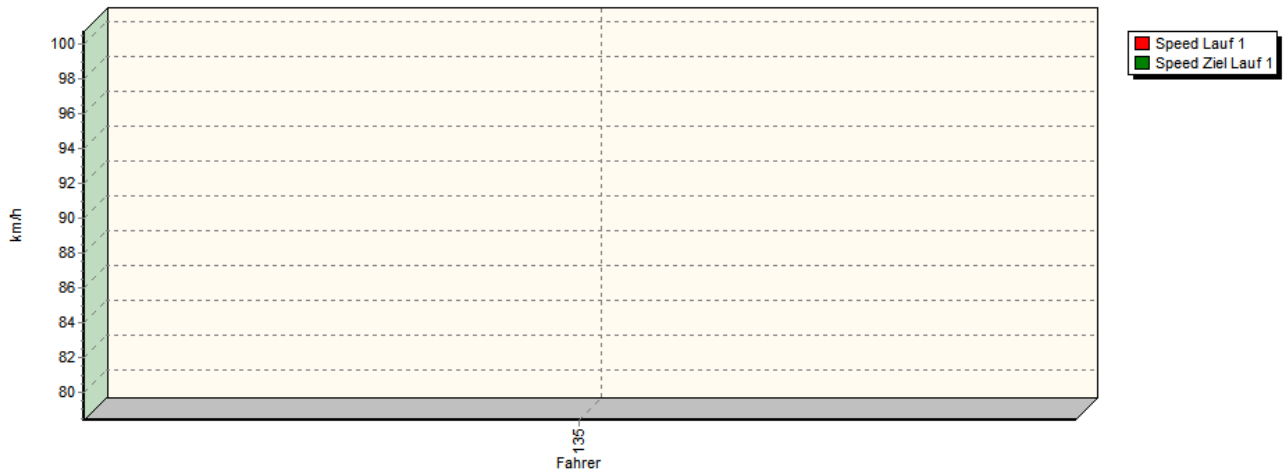


Sektorzeiten & Speeds

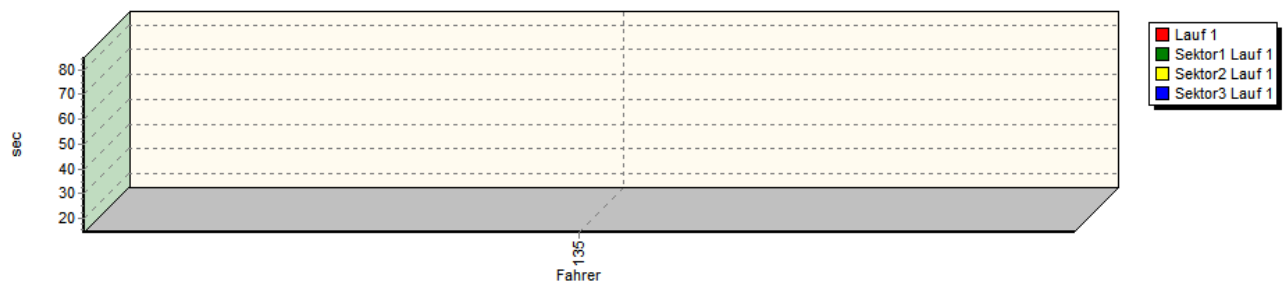
Gruppen G, N und NSU

Gruppe G (DMSB) Classe 44: LG2+LG1

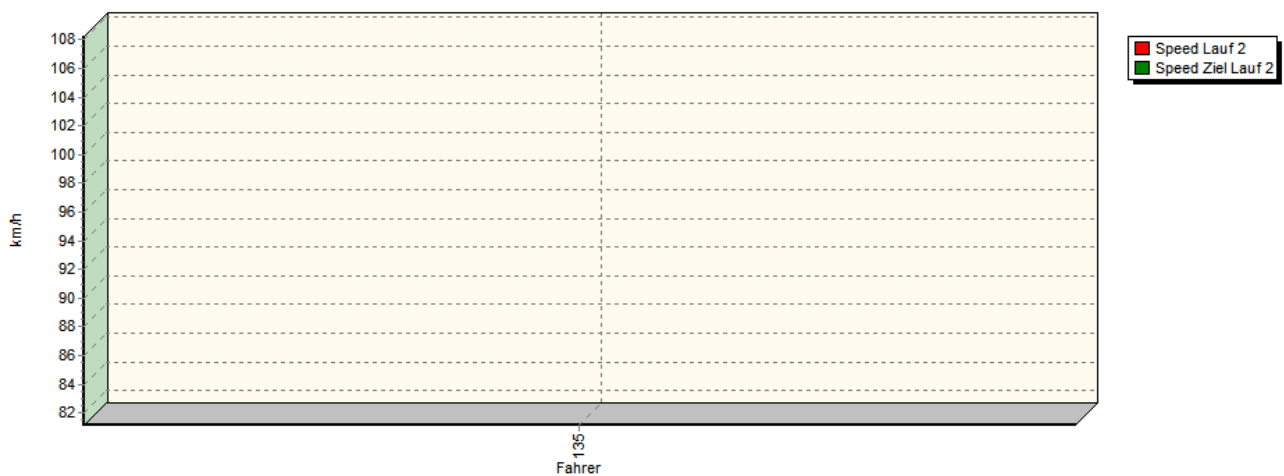
Speed-Diagramm Lauf 1



Sektor-Diagramm (Rest) Lauf 1



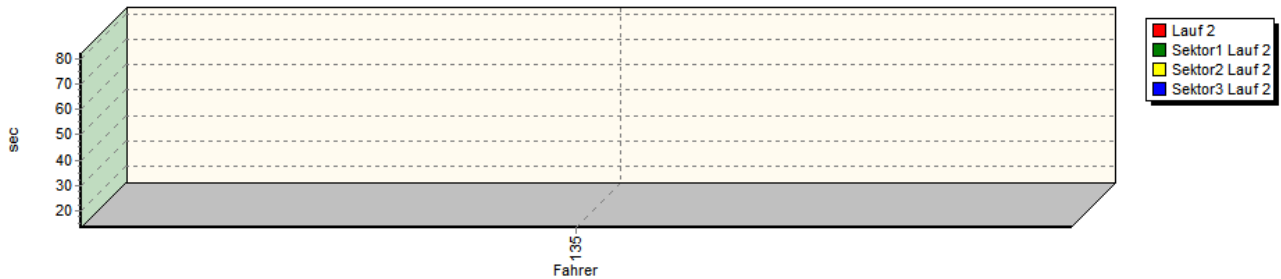
Speed-Diagramm Lauf 2



Sektorzeiten & Speeds

Gruppen G, N und NSU

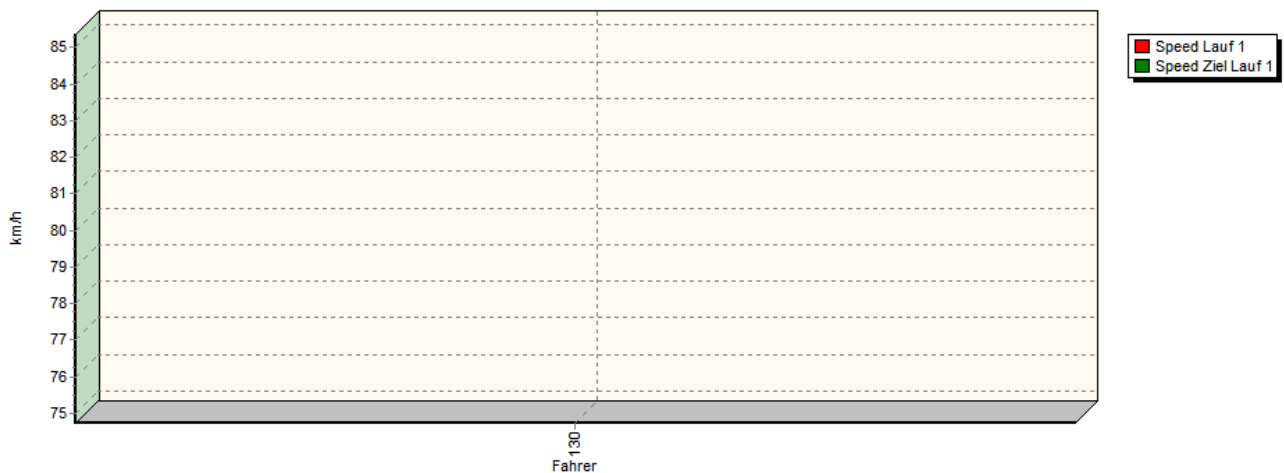
Sektor-Diagramm (Rest) Lauf 2



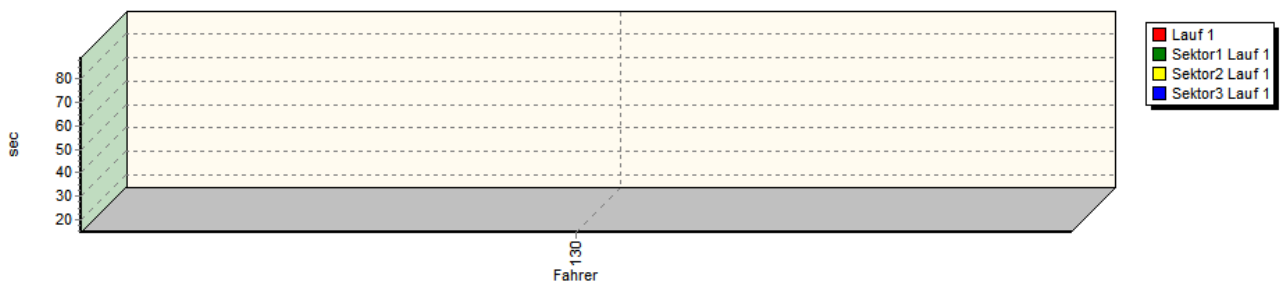
Rg.	Nr.	Sektor 1	Sektor 2	Sektor 3	Speed Ziel	Laufzeit	Speed (Lauf)
1	135	BRETT Hans-Joachim	BMW Z4 M Coupé				
		Lauf 1: 00:28.463	00:42.231	00:14.278	100,74 km/h	01:24.972	78,38 km/h
		Lauf 2: 00:27.800	00:40.795	00:13.466	108,22 km/h	01:22.061	81,16 km/h

Groupe N+R1+CTC/CGT(DMSB) Classe 1: 0-1400 ccm

Speed-Diagramm Lauf 1



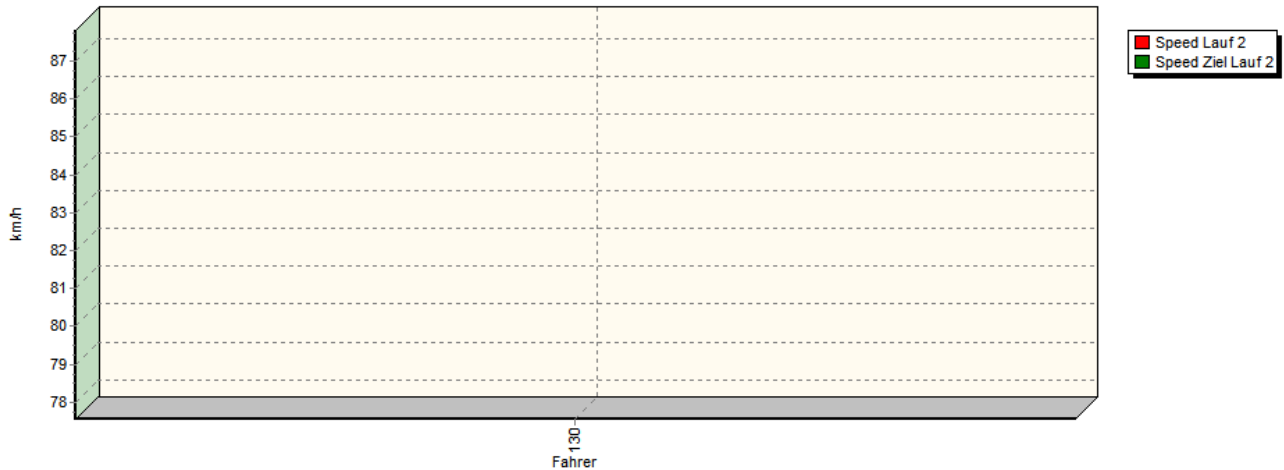
Sektor-Diagramm (Rest) Lauf 1



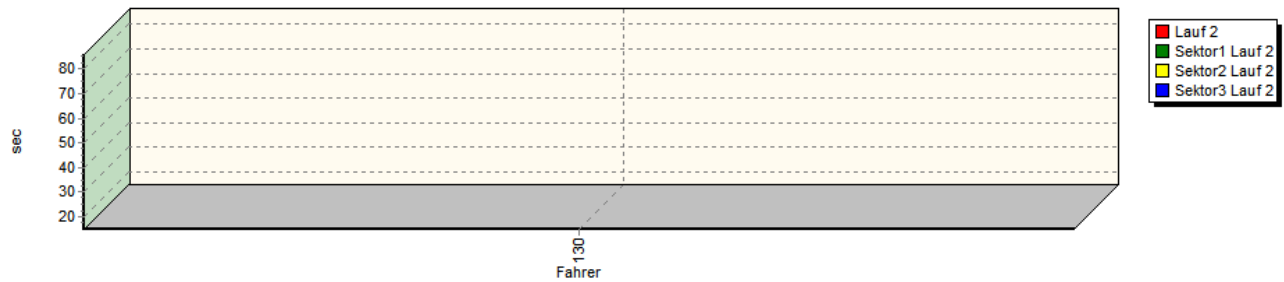
Sektorzeiten & Speeds

Gruppen G, N und NSU

Speed-Diagramm Lauf 2



Sektor-Diagramm (Rest) Lauf 2



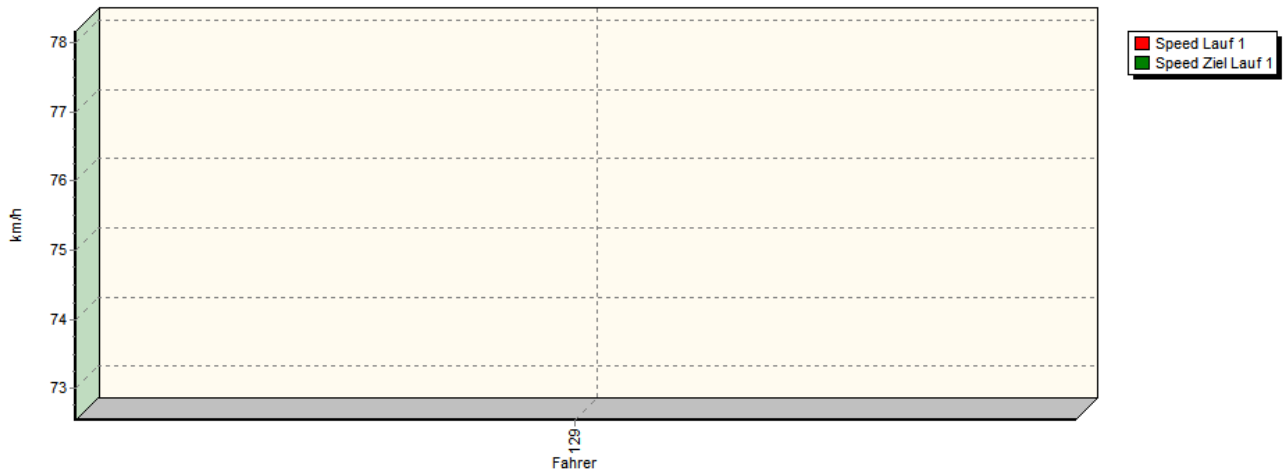
Rg.	Nr.	Sektor 1	Sektor 2	Sektor 3	Speed Ziel	Laufzeit	Speed (Lauf)	
1	130	ZAHN Rüdiger						
		Citroën AX Gti						
		Lauf 1:	00:29.752	00:44.811	00:14.554	85,36 km/h	01:29.117	74,73 km/h
		Lauf 2:	00:28.884	00:42.198	00:14.797	87,81 km/h	01:25.879	77,55 km/h

Sektorzeiten & Speeds

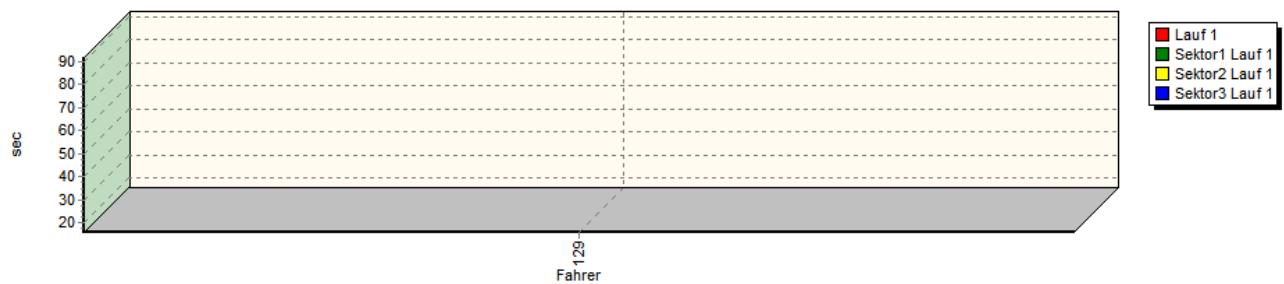
Gruppen G, N und NSU

Groupe N+R1+CTC/CGT(DMSB) Classe 2: +1400-1600 ccm

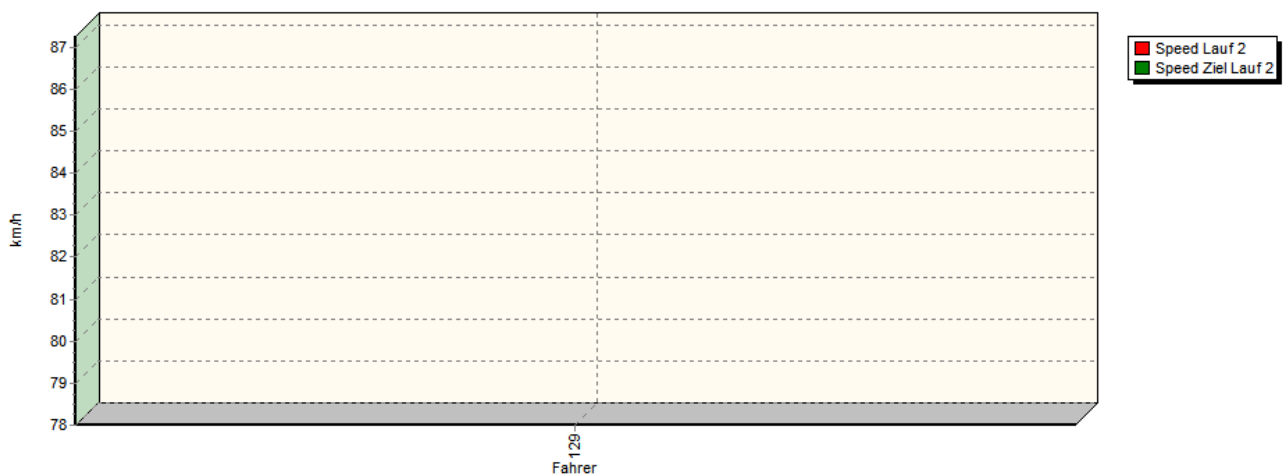
Speed-Diagramm Lauf 1



Sektor-Diagramm (Rest) Lauf 1



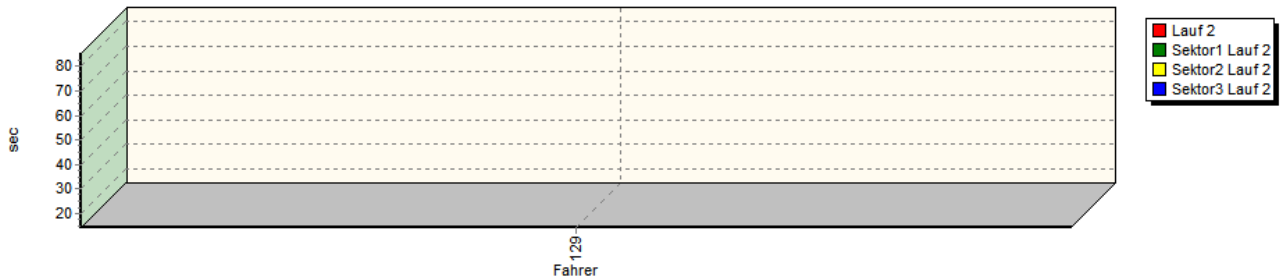
Speed-Diagramm Lauf 2



Sektorzeiten & Speeds

Gruppen G, N und NSU

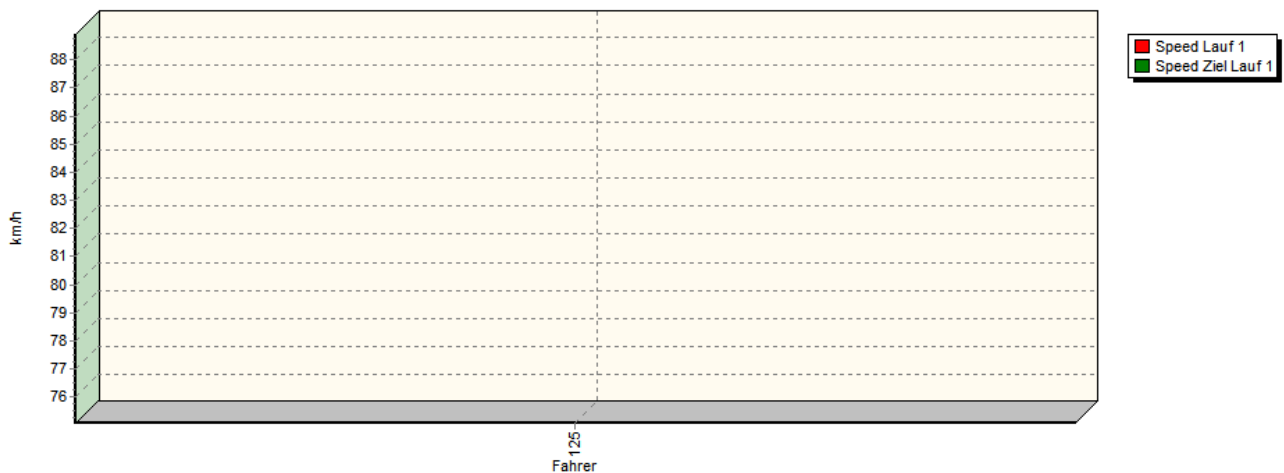
Sektor-Diagramm (Rest) Lauf 2



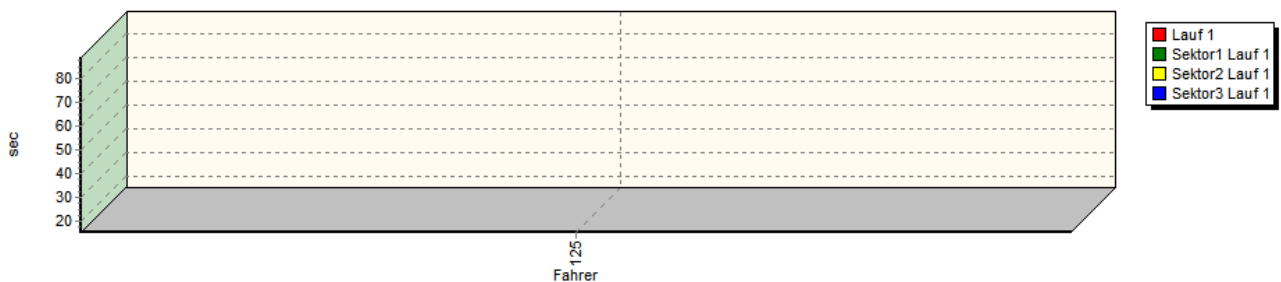
Rg.	Nr.	Sektor 1	Sektor 2	Sektor 3	Speed Ziel	Laufzeit	Speed (Lauf)
1	129	BECKER-HUBER Ivana		Citroën DS3 VTI R1			
		Lauf 1:	00:30.878	00:44.936	00:15.998	78,16 km/h	01:31.812
		Lauf 2:	00:28.737	00:42.529	00:14.126	87,27 km/h	01:25.392

Groupe N+R1+CTC/CGT(DMSB) Classe 3: +1600-2000 ccm

Speed-Diagramm Lauf 1



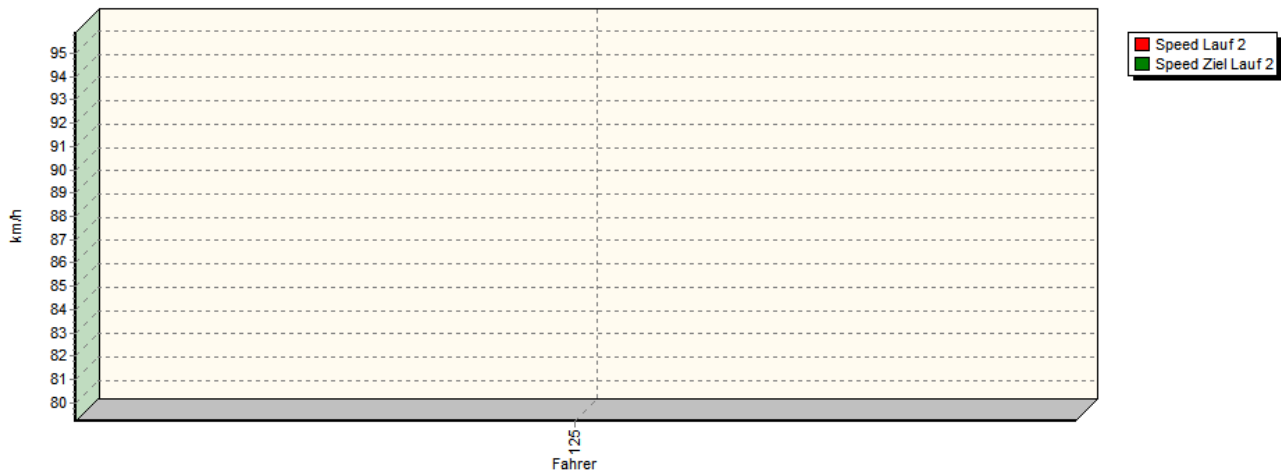
Sektor-Diagramm (Rest) Lauf 1



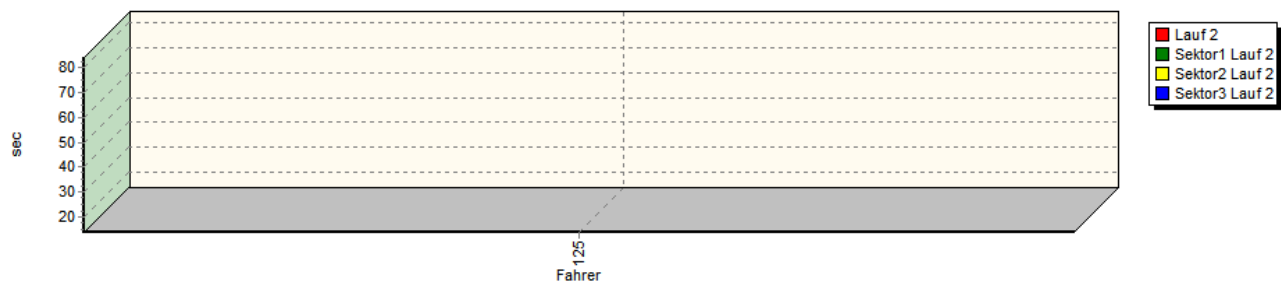
Sektorzeiten & Speeds

Gruppen G, N und NSU

Speed-Diagramm Lauf 2



Sektor-Diagramm (Rest) Lauf 2



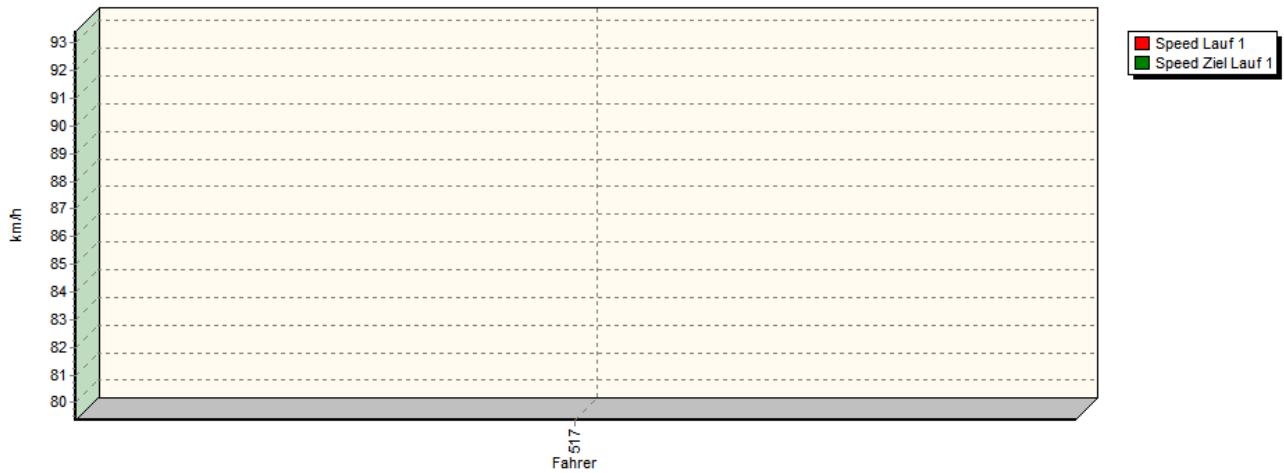
Rg.	Nr.	Sektor 1	Sektor 2	Sektor 3	Speed Ziel	Laufzeit	Speed (Lauf)	
1	125	STIJNEN Chris		Renault Clio 3 RS				
		Lauf 1:	00:29.831	00:43.607	00:15.278	88,90 km/h	01:28.716	75,07 km/h
		Lauf 2:	00:28.395	00:41.994	00:13.687	95,89 km/h	01:24.076	79,21 km/h

Sektorzeiten & Speeds

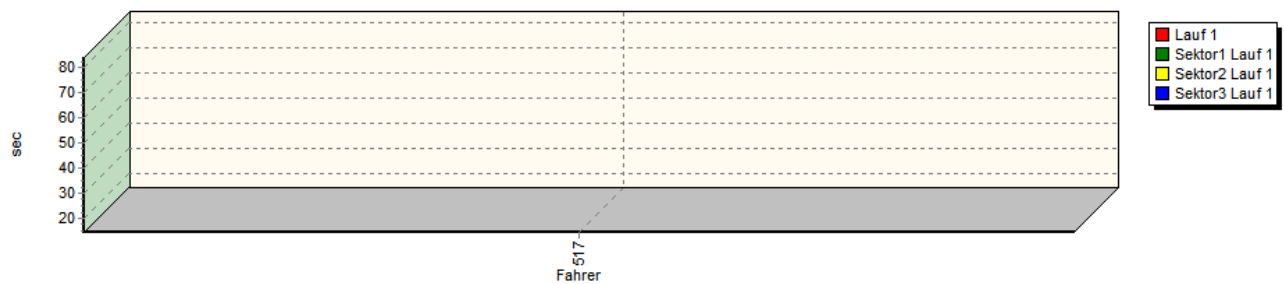
Gruppen G, N und NSU

Groupe H-NSU Bergpokal (DMSB) Classe 41: NSU

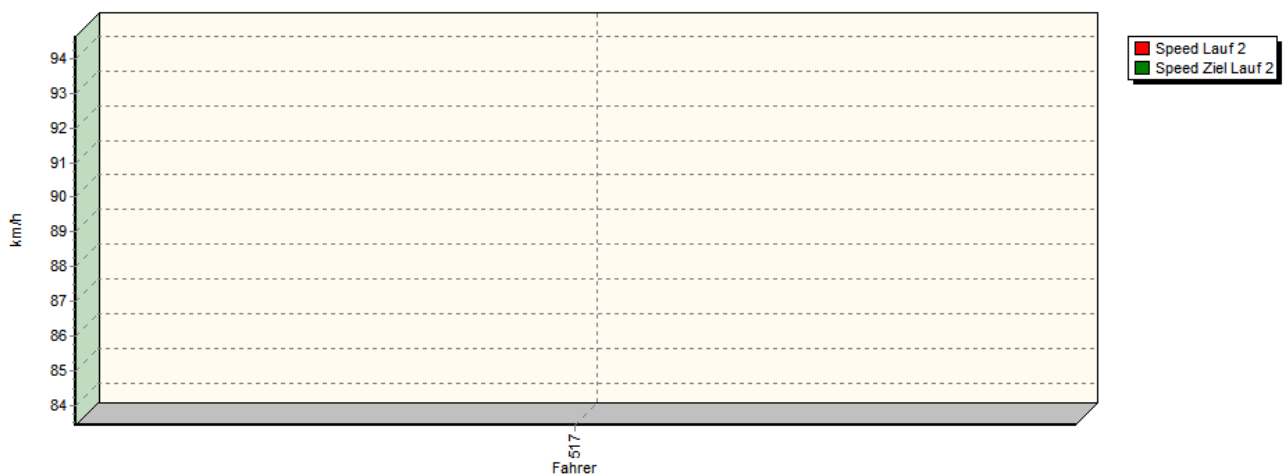
Speed-Diagramm Lauf 1



Sektor-Diagramm (Rest) Lauf 1



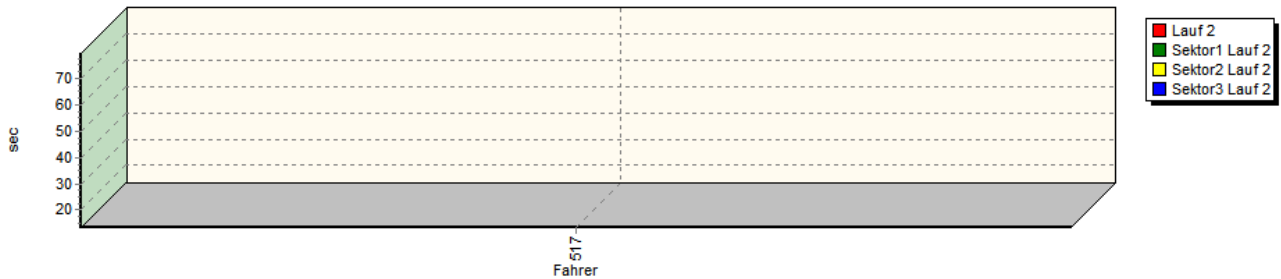
Speed-Diagramm Lauf 2



Sektorzeiten & Speeds

Gruppen G, N und NSU

Sektor-Diagramm (Rest) Lauf 2



Rg.	Nr.	Sektor 1	Sektor 2	Sektor 3	Speed Ziel	Laufzeit	Speed (Lauf)	
1	517	VOGEL Michael		NSU TT-Davidovic				
		Lauf 1:	00:27.485	00:42.203	00:14.222	93,42 km/h	01:23.910	79,37 km/h
		Lauf 2:	00:26.359	00:40.214	00:13.247	94,63 km/h	01:19.820	83,44 km/h