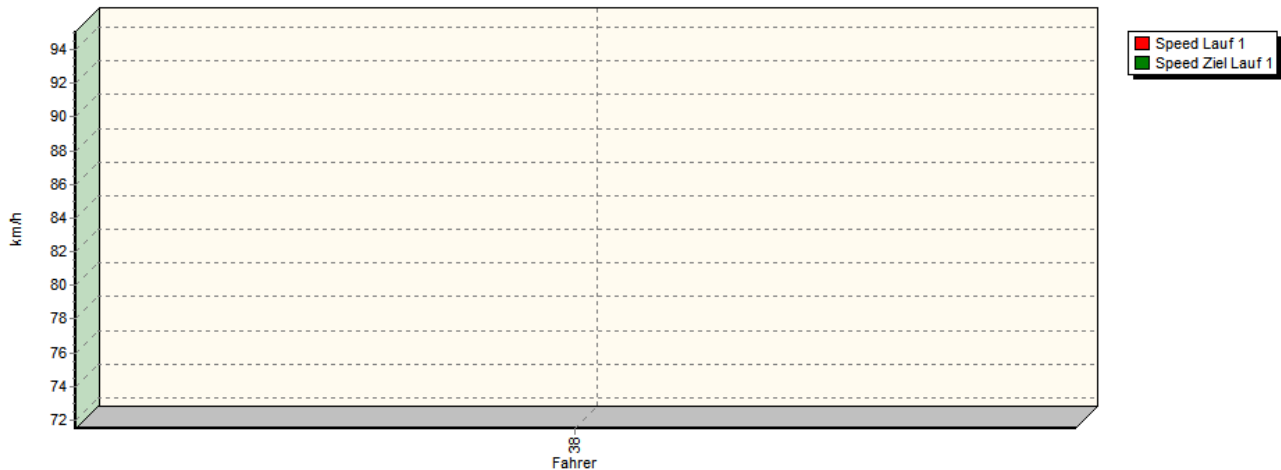


## Sektorzeiten & Speeds

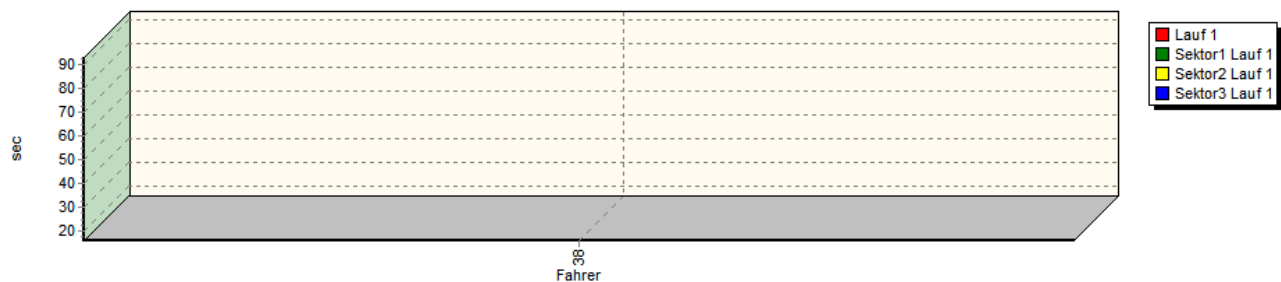
Groupe E2-SS+D(F3)+monoplaces hist. du Deutsche Automobil Bergmeisterschaft (DMSB)

Groupe E2-SS+D(F3)+monoplaces hist. du Deutsche Automobil Bergmeisterschaft (DMSB) Classe 34b: +1300-1600 ccm

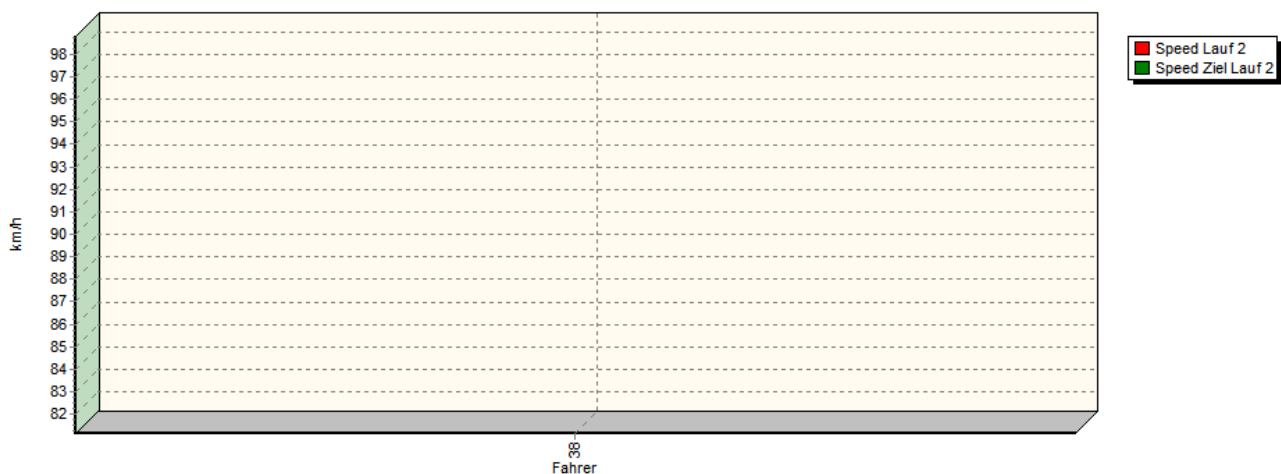
Speed-Diagramm Lauf 1



Sektor-Diagramm (Rest) Lauf 1



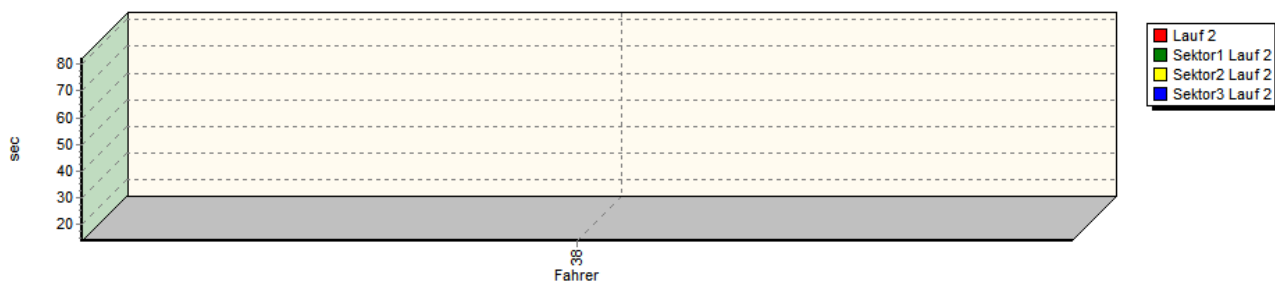
Speed-Diagramm Lauf 2



## Sektorzeiten & Speeds

Groupe E2-SS+D(F3)+monoplaces hist. du Deutsche Automobil Bergmeisterschaft (DMSB)

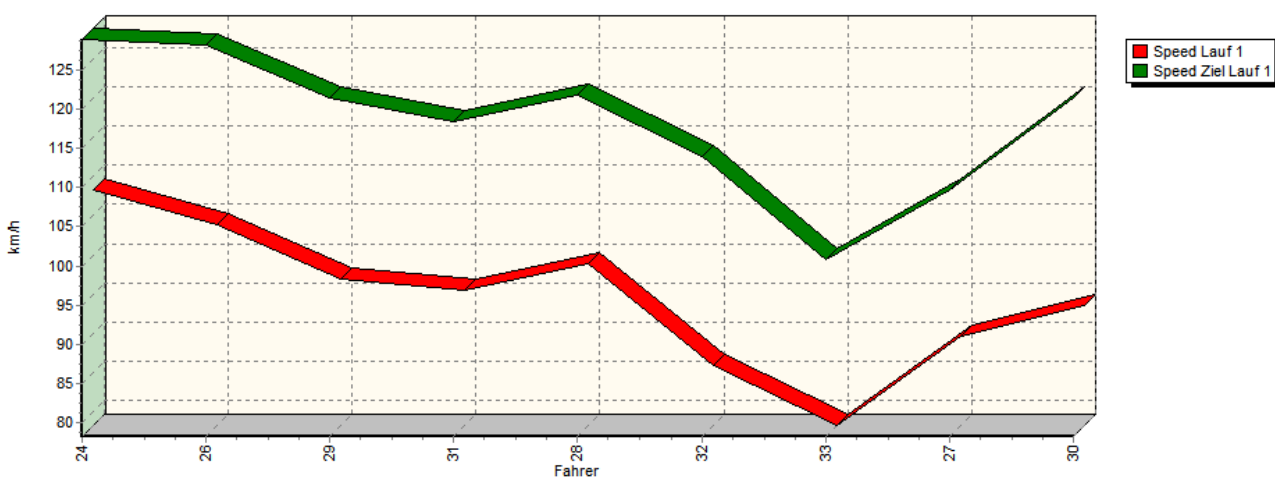
Sektor-Diagramm (Rest) Lauf 2



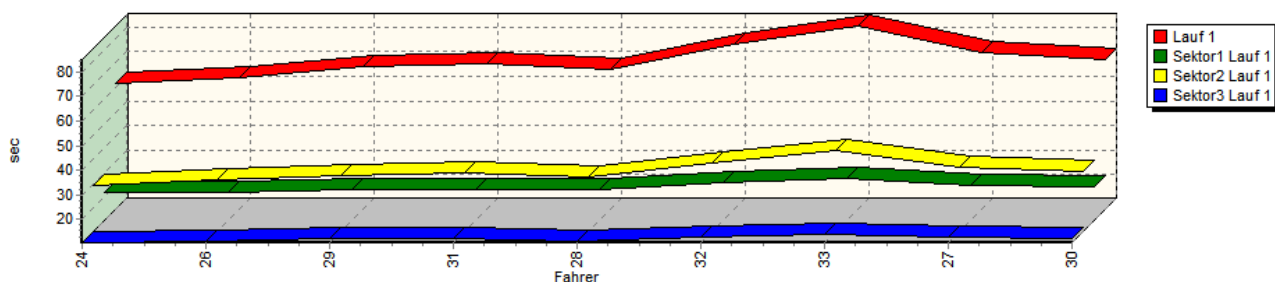
Rg.	Nr.	Sektor 1	Sektor 2	Sektor 3	Speed Ziel	Laufzeit	Speed (Lauf)	
1	38	GIBSON Ian		Lotus-Ford 51A FF1600				
		Lauf 1:	00:28.097	00:49.351	00:15.686	95,07 km/h	01:33.134	71,51 km/h
		Lauf 2:	00:25.144	00:42.914	00:14.025	98,80 km/h	01:22.083	81,14 km/h

Groupe E2-SS+D(F3)+monoplaces hist. du Deutsche Automobil Bergmeisterschaft (DMSB) Classe 35: +1600-2000 ccm

Speed-Diagramm Lauf 1



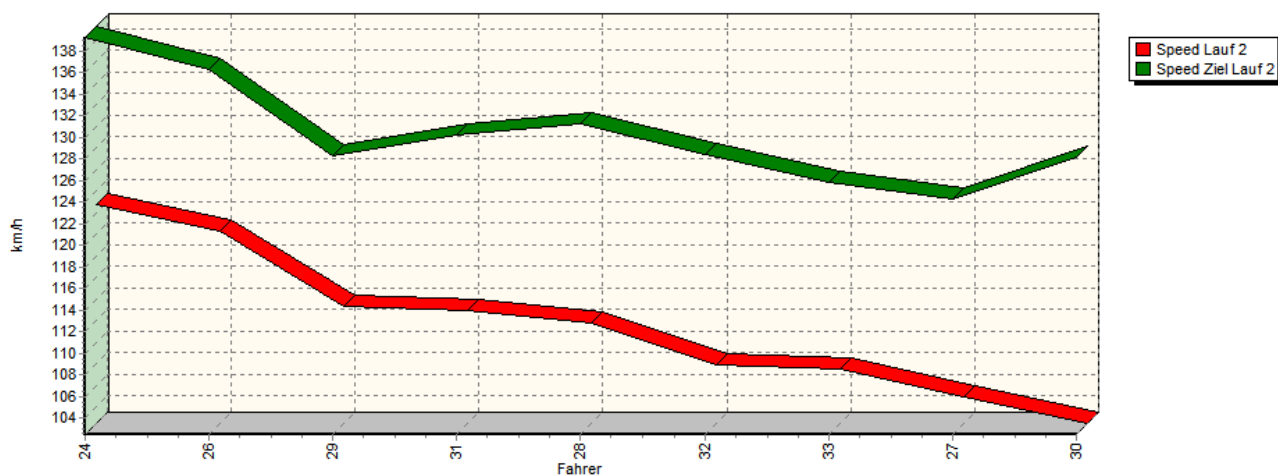
Sektor-Diagramm (Rest) Lauf 1



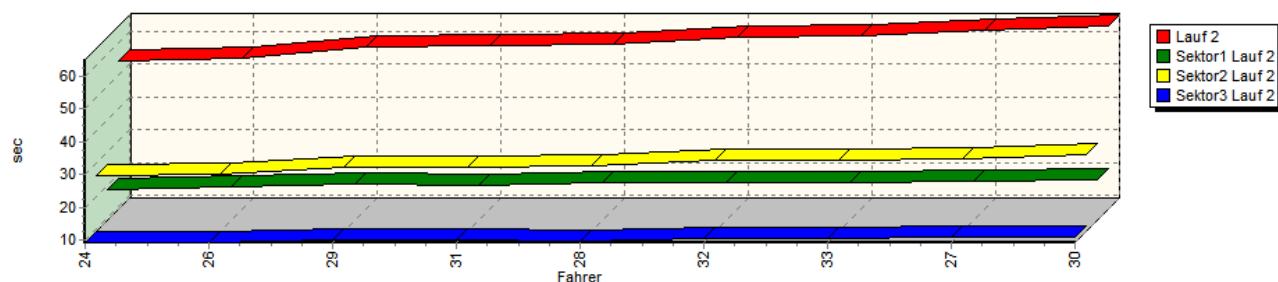
## Sektorzeiten & Speeds

Groupe E2-SS+D(F3)+monoplaces hist. du Deutsche Automobil Bergmeisterschaft (DMSB)

Speed-Diagramm Lauf 2



Sektor-Diagramm (Rest) Lauf 2



Rg.	Nr.	Sektor 1	Sektor 2	Sektor 3	Speed Ziel	Laufzeit	Speed (Lauf)
1	24	<b>LOEUILLEUX Anthony</b>	Tatuus-Honda Formula Master				
		Lauf 1: 00:21.695	00:29.247	00:10.572	128,81 km/h	01:01.514	108,27 km/h
		Lauf 2: 00:18.705	00:26.303	00:09.234	139,25 km/h	00:54.242	122,78 km/h
2	26	<b>DEBRUYNE Frank</b>	Dallara-Opel F303				
		Lauf 1: 00:21.830	00:31.371	00:10.922	128,06 km/h	01:04.123	103,86 km/h
		Lauf 2: 00:19.541	00:26.630	00:09.185	136,23 km/h	00:55.356	120,31 km/h
3	29	<b>DONKELS Daniel</b>	Tatuus-Renault FR2.0				
		Lauf 1: 00:23.153	00:33.449	00:12.055	121,28 km/h	01:08.657	97,00 km/h
		Lauf 2: 00:20.166	00:28.680	00:09.890	128,25 km/h	00:58.736	113,39 km/h
4	31	<b>CHRISTOPH Jérôme</b>	Tatuus-Renault FR2.0				
		Lauf 1: 00:23.346	00:34.417	00:12.043	118,31 km/h	01:09.806	95,41 km/h
		Lauf 2: 00:19.895	00:28.844	00:10.220	130,22 km/h	00:58.959	112,96 km/h
5	28	<b>LANG Georg</b>	Tatuus-Renault FR2000				
		Lauf 1: 00:23.223	00:32.811	00:11.284	121,65 km/h	01:07.318	98,93 km/h
		Lauf 2: 00:20.554	00:29.194	00:09.807	131,27 km/h	00:59.555	111,83 km/h

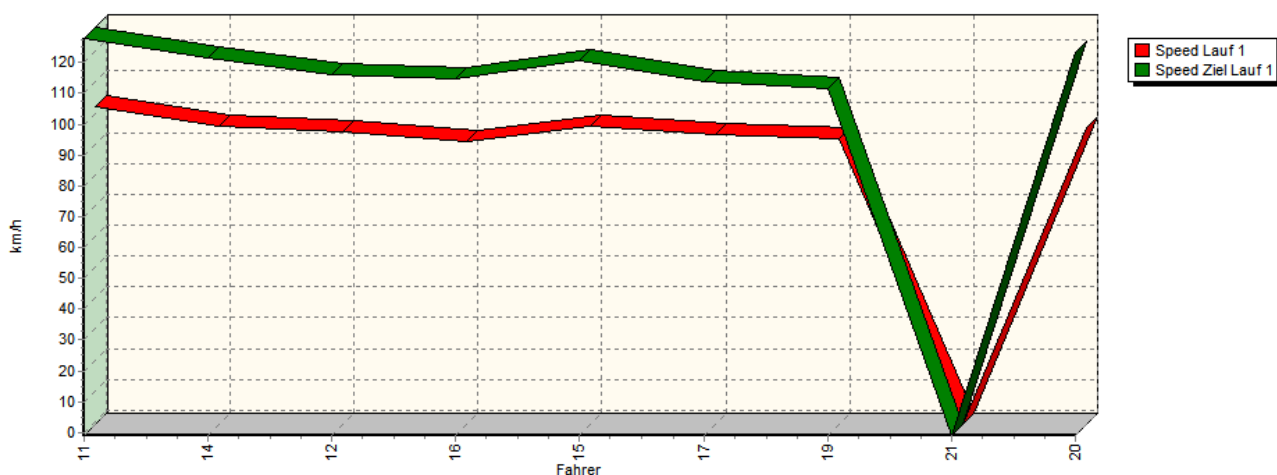
## Sektorzeiten & Speeds

Groupe E2-SS+D(F3)+monoplaces hist. du Deutsche Automobil Bergmeisterschaft (DMSB)

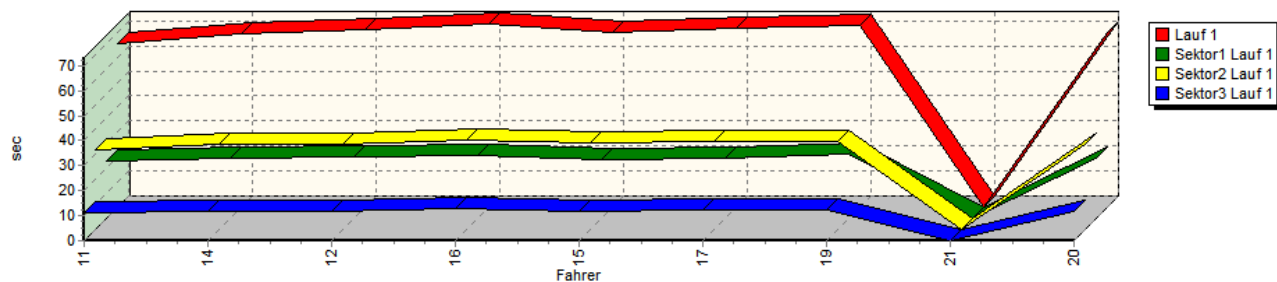
Rg.	Nr.	Sektor 1	Sektor 2	Sektor 3	Speed Ziel	Laufzeit	Speed (Lauf)
6	32	<b>CHRISTOPH Régis</b>		Tatuus-Renault FR2.0			
		Lauf 1: 00:25.907	00:38.538	00:13.003	113,87 km/h	01:17.448	85,99 km/h
		Lauf 2: 00:20.541	00:30.842	00:10.304	128,44 km/h	01:01.687	107,97 km/h
7	33	<b>VANHERPE Ivan</b>		Reynard-Opel 903 F2			
		Lauf 1: 00:27.792	00:43.407	00:13.848	100,90 km/h	01:25.047	78,31 km/h
		Lauf 2: 00:20.564	00:30.937	00:10.462	125,80 km/h	01:01.963	107,48 km/h
8	27	<b>HERZ Sascha</b>		Dallara-Opel Spiess F302			
		Lauf 1: 00:24.866	00:36.530	00:12.848	109,66 km/h	01:14.244	89,70 km/h
		Lauf 2: 00:21.265	00:31.305	00:10.917	124,24 km/h	01:03.487	104,90 km/h
9	30	<b>VOSS Andreas</b>		Tatuus-Renault FR2.0			
		Lauf 1: 00:24.135	00:34.965	00:12.152	121,33 km/h	01:11.252	93,47 km/h
		Lauf 2: 00:21.516	00:32.772	00:10.689	128,13 km/h	01:04.977	102,50 km/h

Groupe E2-SS+D(F3)+monoplaces hist. du Deutsche Automobil Bergmeisterschaft (DMSB) Classe 36: F3

Speed-Diagramm Lauf 1



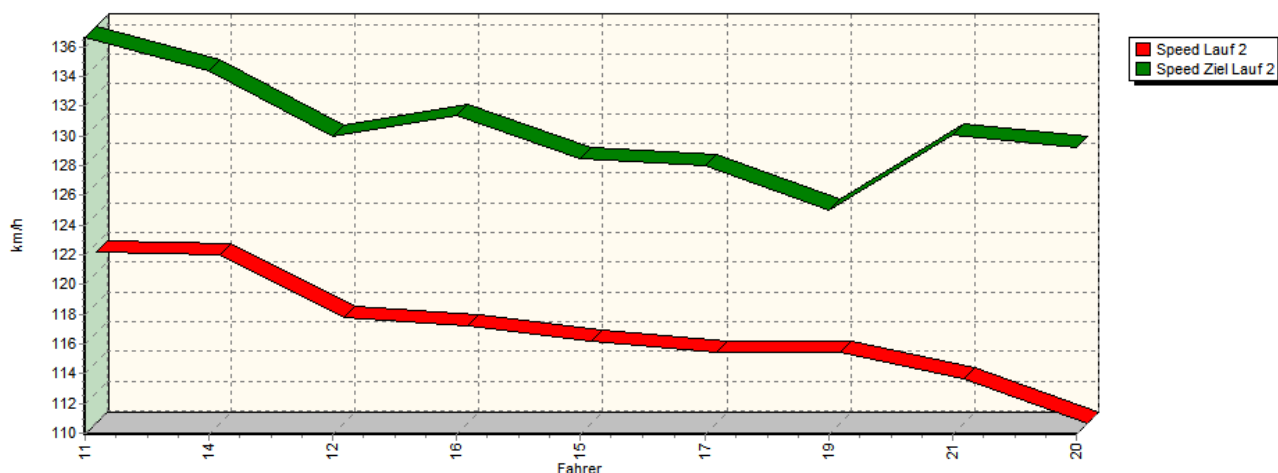
Sektor-Diagramm (Rest) Lauf 1



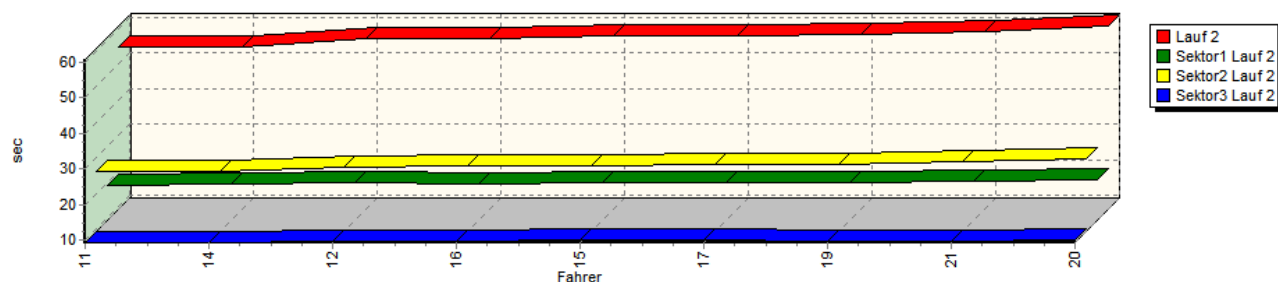
## Sektorzeiten & Speeds

Groupe E2-SS+D(F3)+monoplaces hist. du Deutsche Automobil Bergmeisterschaft (DMSB)

Speed-Diagramm Lauf 2



Sektor-Diagramm (Rest) Lauf 2



Rg.	Nr.	Sektor 1	Sektor 2	Sektor 3	Speed Ziel	Laufzeit	Speed (Lauf)
1	11	<b>CHOLLEY Ludovic</b>		Dallara-Mercedes F306			
		Lauf 1: 00:22.651	00:31.765	00:10.954	127,84 km/h	01:05.370	101,88 km/h
		Lauf 2: 00:19.106	00:26.245	00:09.504	136,64 km/h	00:54.855	121,41 km/h
2	14	<b>GUTH Samy</b>		Dallara-Mercedes HWA F306/07			
		Lauf 1: 00:23.771	00:34.129	00:11.523	121,46 km/h	01:09.423	95,93 km/h
		Lauf 2: 00:19.513	00:26.044	00:09.360	134,36 km/h	00:54.917	121,27 km/h
3	12	<b>DEBARRE Etienne</b>		Dallara-Mercedes F308/11			
		Lauf 1: 00:24.632	00:34.304	00:11.873	116,29 km/h	01:10.809	94,06 km/h
		Lauf 2: 00:19.936	00:27.374	00:09.589	130,03 km/h	00:56.899	117,05 km/h
4	16	<b>FUSILLIER Philippe</b>		Dallara-Renault F302			
		Lauf 1: 00:24.917	00:35.627	00:12.679	114,57 km/h	01:13.223	90,96 km/h
		Lauf 2: 00:19.578	00:27.926	00:09.666	131,40 km/h	00:57.170	116,49 km/h
5	15	<b>CHOLLEY Patrick</b>		Dallara-Opel Spiess F305			
		Lauf 1: 00:23.317	00:34.400	00:11.972	120,79 km/h	01:09.689	95,57 km/h
		Lauf 2: 00:19.806	00:27.662	00:10.218	128,45 km/h	00:57.686	115,45 km/h

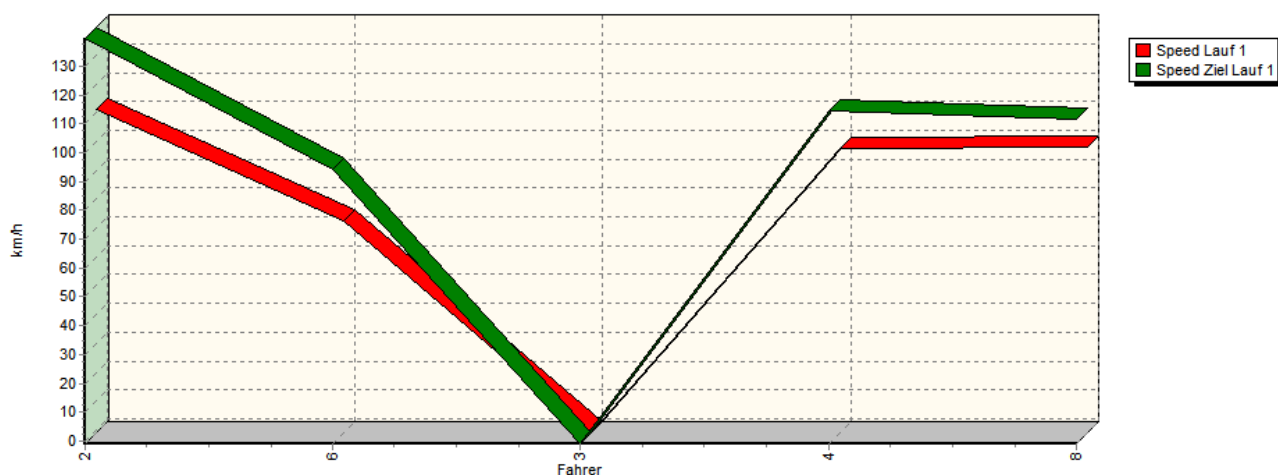
## Sektorzeiten & Speeds

Groupe E2-SS+D(F3)+monoplaces hist. du Deutsche Automobil Bergmeisterschaft (DMSB)

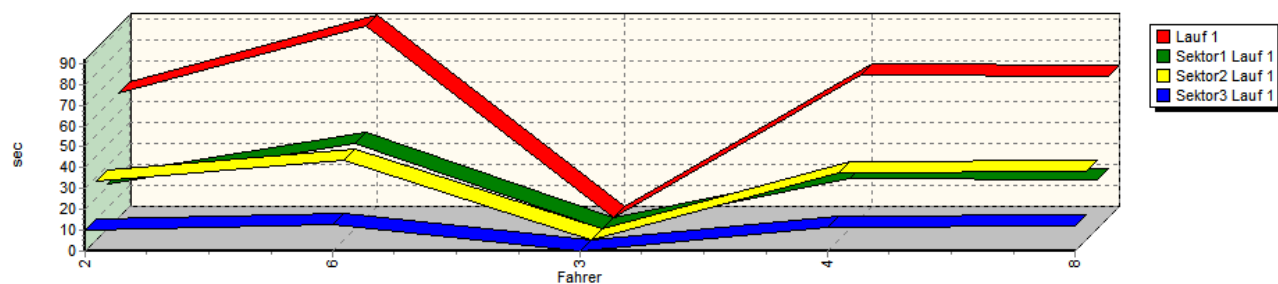
Rg.	Nr.	Sektor 1	Sektor 2	Sektor 3	Speed Ziel	Laufzeit	Speed (Lauf)
6	17	<b>FACON Alain</b>		Dallara-Opel Spiess F302/04			
		Lauf 1:	00:23.943	00:35.489	00:12.287	113,68 km/h	01:11.719
		Lauf 2:	00:19.941	00:28.050	00:10.052	128,04 km/h	00:58.043
7	19	<b>LINDEN Léon</b>		Dallara-Opel F304			
		Lauf 1:	00:25.596	00:35.036	00:12.020	111,42 km/h	01:12.652
		Lauf 2:	00:19.955	00:28.319	00:09.784	125,03 km/h	00:58.058
8	21	<b>SAINTMARD Gilles</b>		Dallara-Opel F393			
		Lauf 1:	*	*	*	* km/h	*
		Lauf 2:	00:20.298	00:28.782	00:09.920	130,08 km/h	00:59.000
9	20	<b>BOEMER Didier</b>		Lola-Opel Spiess B06/30			
		Lauf 1:	00:24.255	00:33.953	00:11.726	123,14 km/h	01:09.934
		Lauf 2:	00:20.840	00:29.678	00:10.074	129,25 km/h	01:00.592

Groupe E2-SS+D(F3)+monoplaces hist. du Deutsche Automobil Bergmeisterschaft (DMSB) Classe 37: +2000-3000 ccm

Speed-Diagramm Lauf 1



Sektor-Diagramm (Rest) Lauf 1

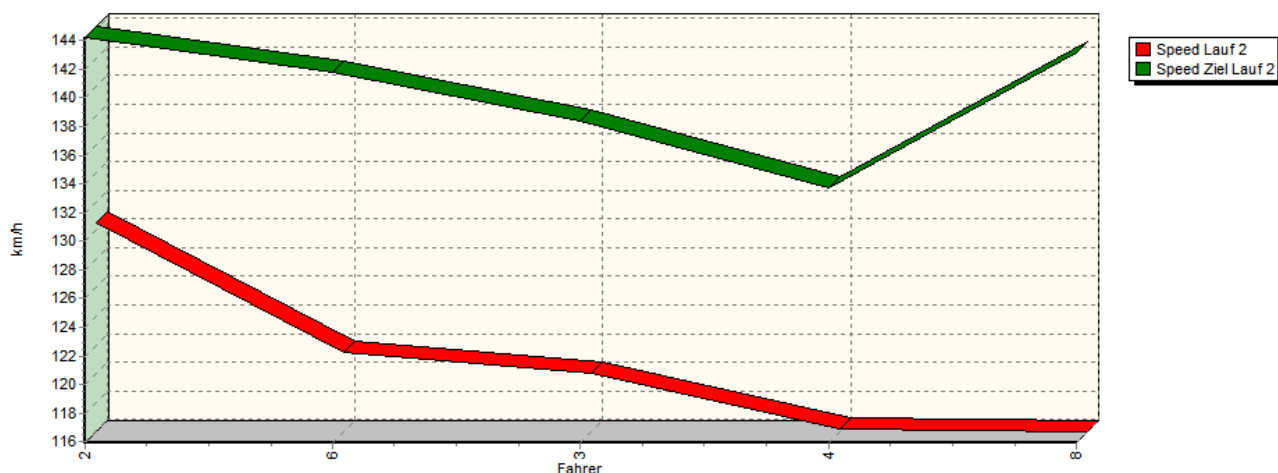




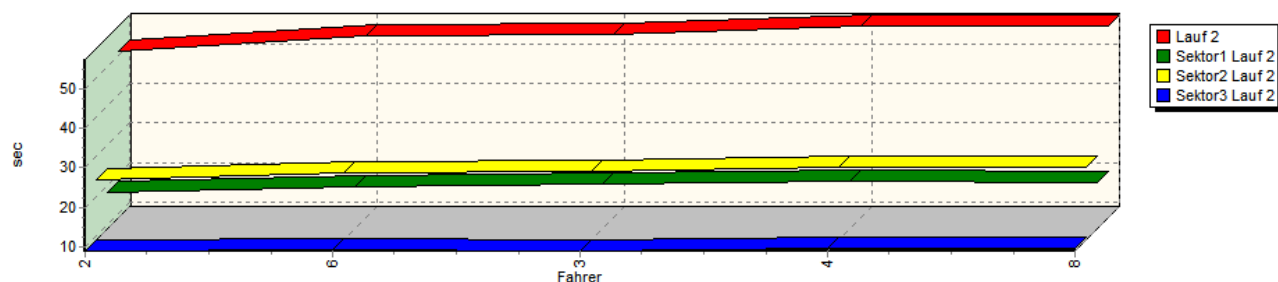
## Sektorzeiten & Speeds

Groupe E2-SS+D(F3)+monoplaces hist. du Deutsche Automobil Bergmeisterschaft (DMSB)

Speed-Diagramm Lauf 2



Sektor-Diagramm (Rest) Lauf 2



Rg.	Nr.	Sektor 1	Sektor 2	Sektor 3	Speed Ziel	Laufzeit	Speed (Lauf)
1	2	<b>BERGUERAND Eric</b>		Lola-Cosworth FA99			
		Lauf 1: 00:21.364	00:28.379	00:10.284	139,64 km/h	01:00.027	110,95 km/h
		Lauf 2: 00:18.127	00:24.060	00:08.843	144,23 km/h	00:51.030	130,51 km/h
2	6	<b>ALLAIS Daniel</b>		Reynard-Judd 97D			
		Lauf 1: 00:41.134	00:38.065	00:12.717	94,03 km/h	01:31.916	72,46 km/h
		Lauf 2: 00:19.612	00:25.918	00:09.315	141,84 km/h	00:54.845	121,43 km/h
3	3	<b>HUGENTOBLER Simon</b>		Reynard-Mugen 97D			
		Lauf 1: *	*	*	* km/h	A	* km/h
		Lauf 2: 00:20.181	00:26.359	00:08.959	138,44 km/h	00:55.499	120,00 km/h
4	4	<b>DEMUTH Guy</b>		G-Force-Mugen F3000/Nippon			
		Lauf 1: 00:24.290	00:32.367	00:11.623	114,40 km/h	01:08.280	97,54 km/h
		Lauf 2: 00:20.752	00:27.166	00:09.430	133,70 km/h	00:57.348	116,13 km/h
5	8	<b>FAUSTINI Robin</b>		Reynard-Cosworth 92D			
		Lauf 1: 00:23.291	00:32.772	00:11.932	111,66 km/h	01:07.995	97,95 km/h
		Lauf 2: 00:20.456	00:27.399	00:09.597	143,18 km/h	00:57.452	115,92 km/h