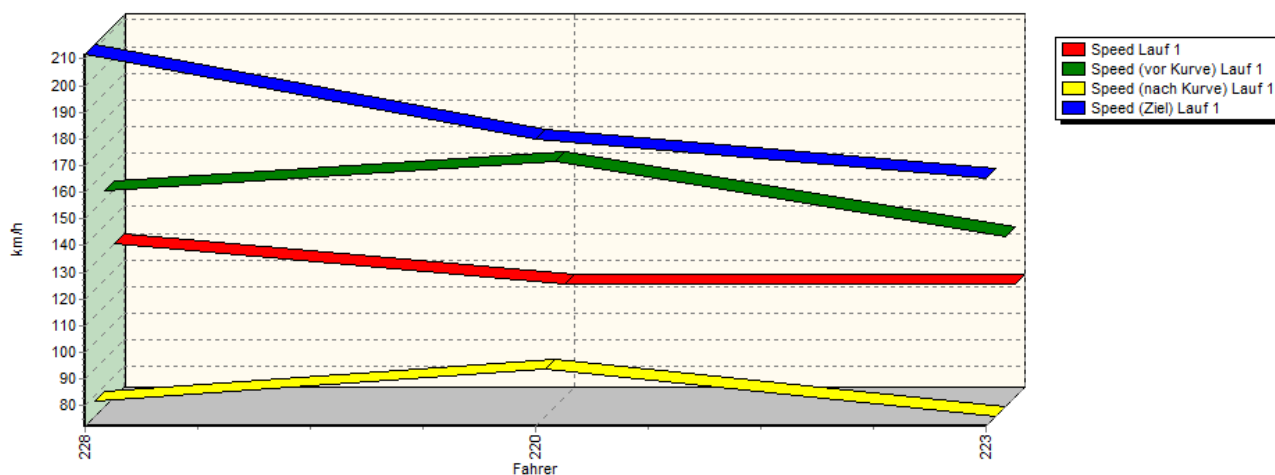
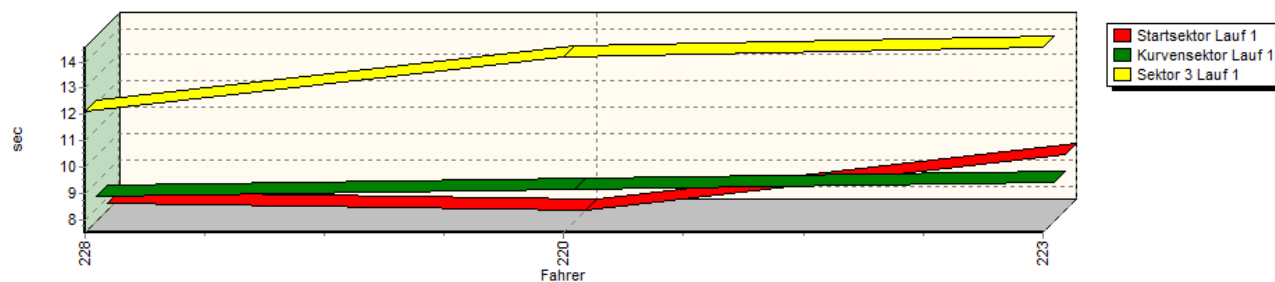


Sektorzeiten & Speeds - E1/H über 3000 ccm und Gr. E2/SH

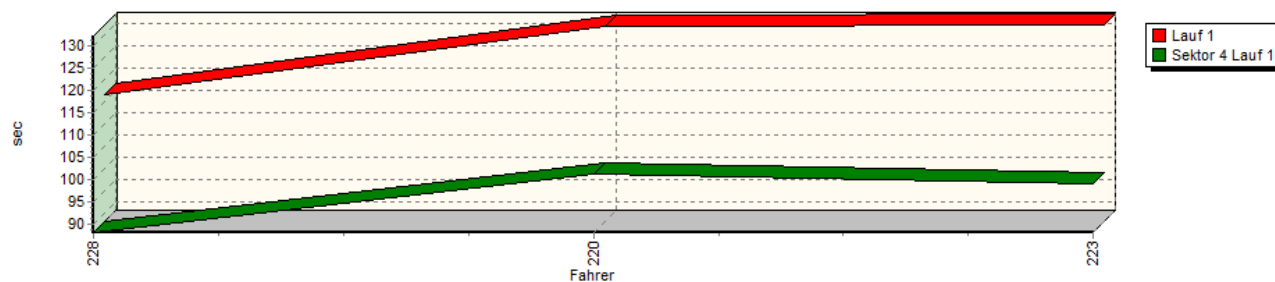
Speed-Diagramm Lauf 1



Sektor-Diagramm (Start) Lauf 1

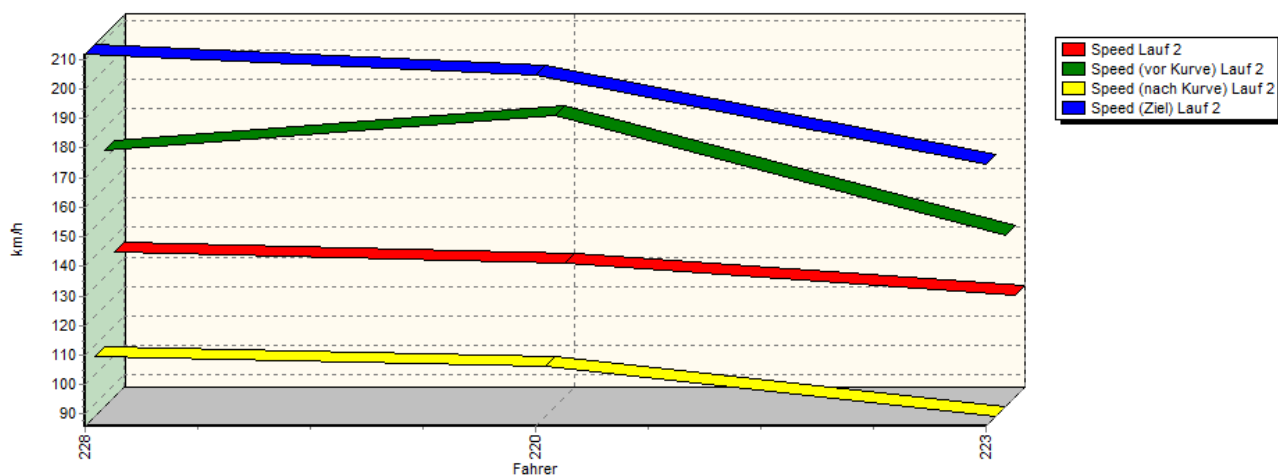


Sektor-Diagramm (Rest) Lauf 1

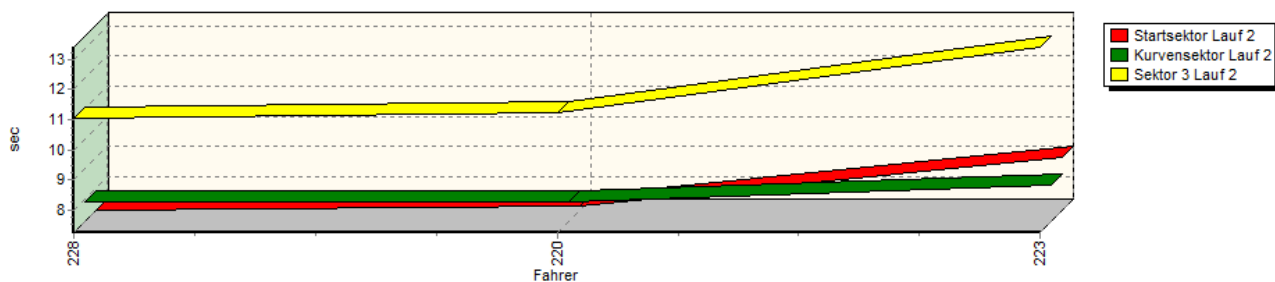


Sektorzeiten & Speeds - E1/H über 3000 ccm und Gr. E2/SH

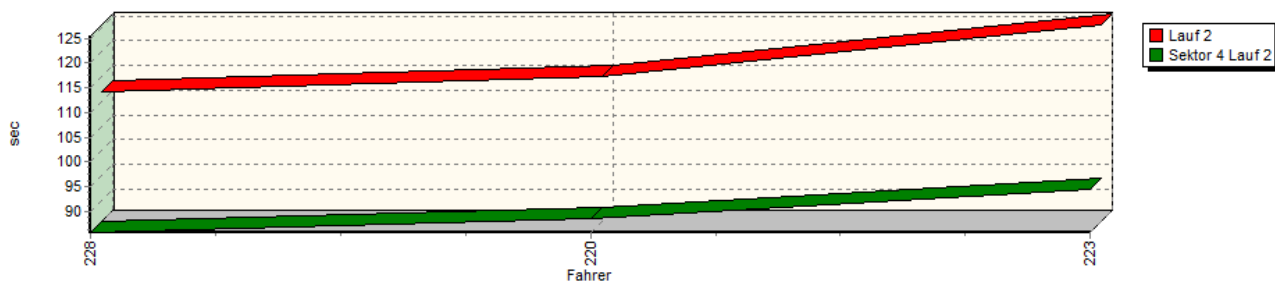
Speed-Diagramm Lauf 2

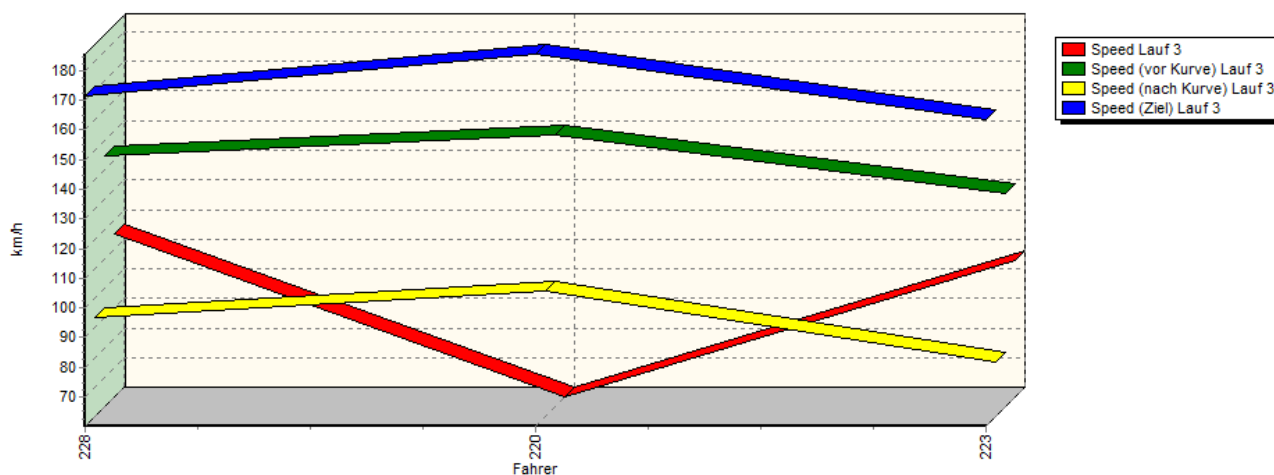
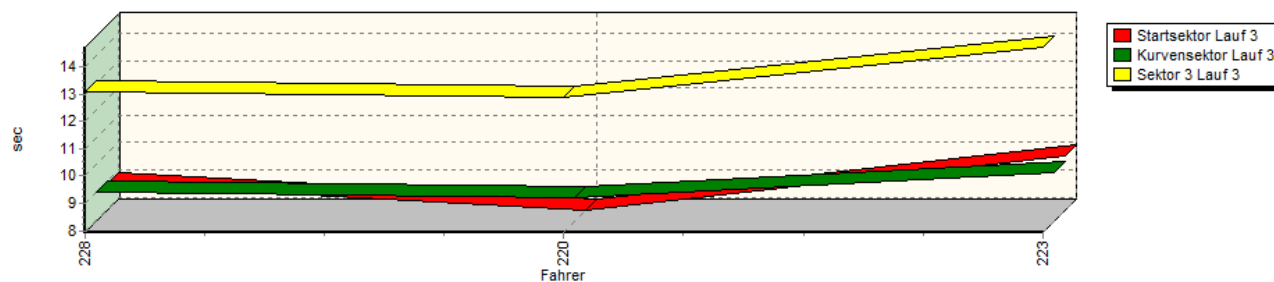
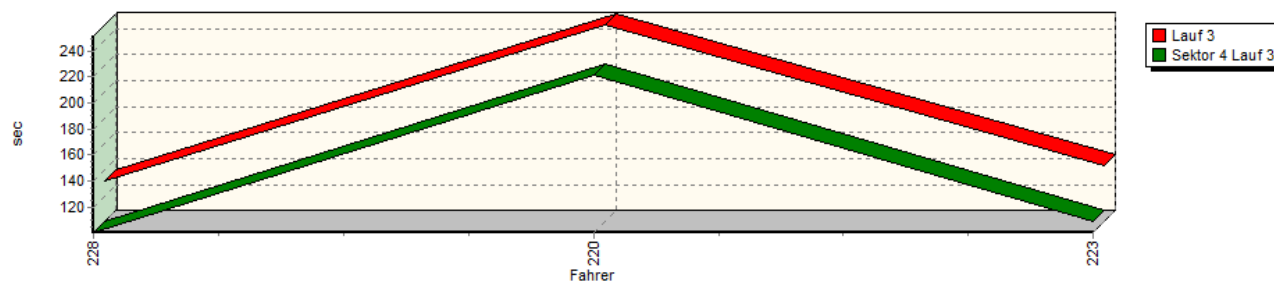


Sektor-Diagramm (Start) Lauf 2



Sektor-Diagramm (Rest) Lauf 2



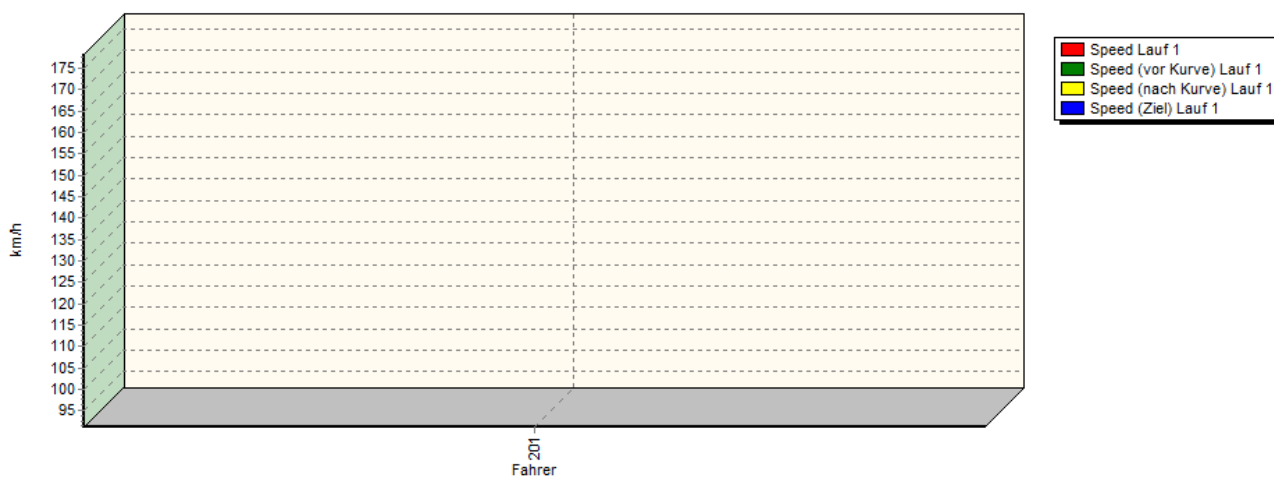
Sektorzeiten & Speeds - E1/H über 3000 ccm und Gr. E2/SH
Speed-Diagramm Lauf 3

Sektor-Diagramm (Start) Lauf 3

Sektor-Diagramm (Rest) Lauf 3


Rg.	Nr.	Startsek.	Speed vor Kurve	90°-Kurve	Speed n. K.	Sektor 3	Sektor 4	Speed Ziel	Laufzeit	Speed (Lauf)	
1	228	PREGARTNER Herbert		Porsche 911 GT2							
		Lauf 1:	07.754	153,30 km/h	08.473	78,00 km/h	12.113	01:28.131	211,76 km/h	01:56.471	129,82 km/h
		Lauf 2:	07.254	172,76 km/h	07.903	106,12 km/h	11.044	01:25.785	211,76 km/h	01:51.986	135,02 km/h
		Lauf 3:	08.890	144,61 km/h	08.981	93,52 km/h	13.094	01:40.153	171,43 km/h	02:11.118	115,32 km/h

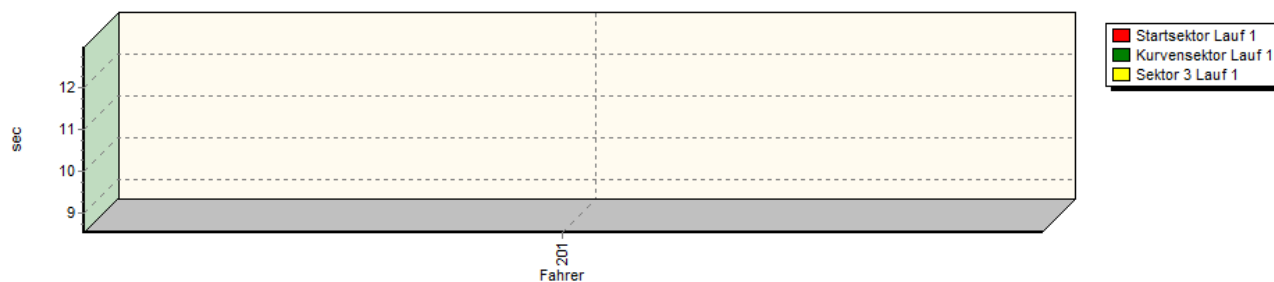
Sektorzeiten & Speeds - E1/H über 3000 ccm und Gr. E2/SH

Rg.	Nr.	Startsek.	Speed vor Kurve	90°-Kurve	Speed n. K.	Sektor 3	Sektor 4	Speed Ziel	Laufzeit	Speed (Lauf)	
2	220	HANDA Norbert		Lancia Delta Integrale							
		Lauf 1:	07.504	164,03 km/h	08.747	89,89 km/h	14.169	01:41.354	180,00 km/h	02:11.774	114,74 km/h
		Lauf 2:	07.377	184,48 km/h	07.893	103,14 km/h	11.229	01:28.603	204,55 km/h	01:55.102	131,36 km/h
		Lauf 3:	07.934	151,61 km/h	08.816	102,58 km/h	12.883	03:41.871	185,57 km/h	04:11.504	60,12 km/h
3	223	STRUCKMANN Norman		Ford Escort Cosworth							
		Lauf 1:	09.649	136,26 km/h	08.989	72,33 km/h	14.566	01:38.922	165,14 km/h	02:12.126	114,44 km/h
		Lauf 2:	09.030	144,01 km/h	08.443	85,95 km/h	13.410	01:34.549	174,76 km/h	02:05.432	120,54 km/h
		Lauf 3:	09.918	132,16 km/h	09.733	78,34 km/h	14.712	01:48.296	163,64 km/h	02:22.659	105,99 km/h

Speed-Diagramm Lauf 1

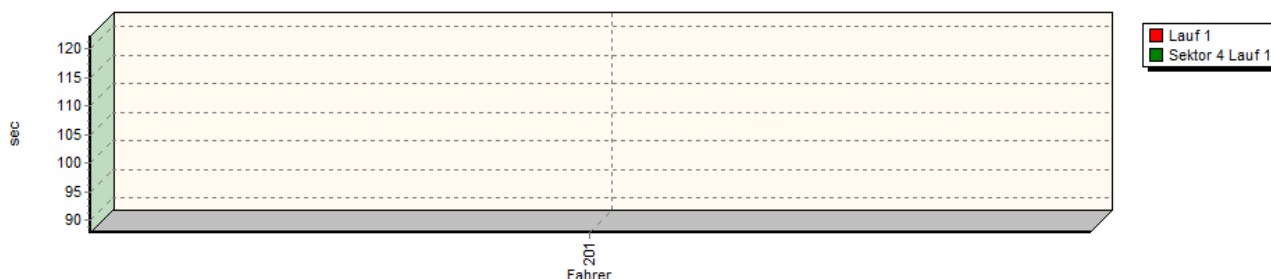


Sektor-Diagramm (Start) Lauf 1

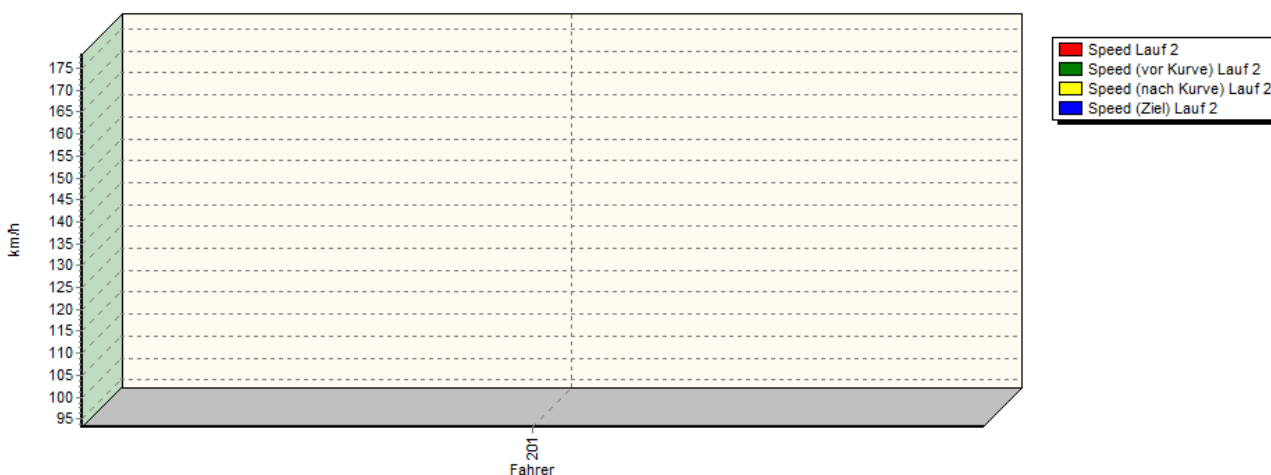


Sektorzeiten & Speeds - E1/H über 3000 ccm und Gr. E2/SH

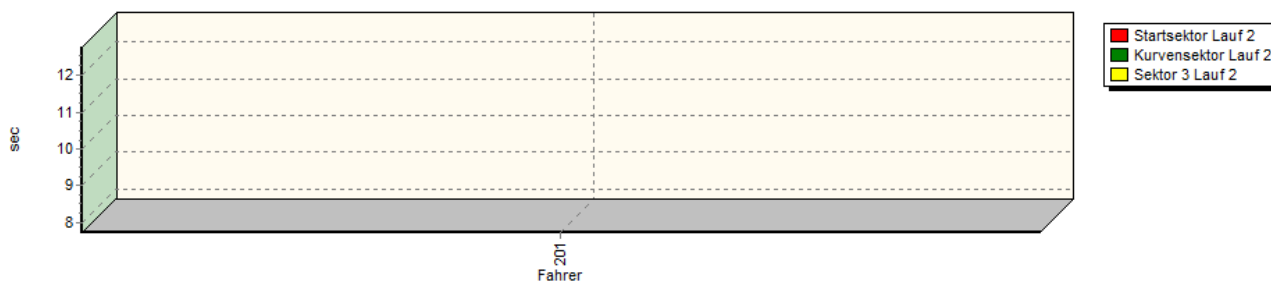
Sektor-Diagramm (Rest) Lauf 1



Speed-Diagramm Lauf 2

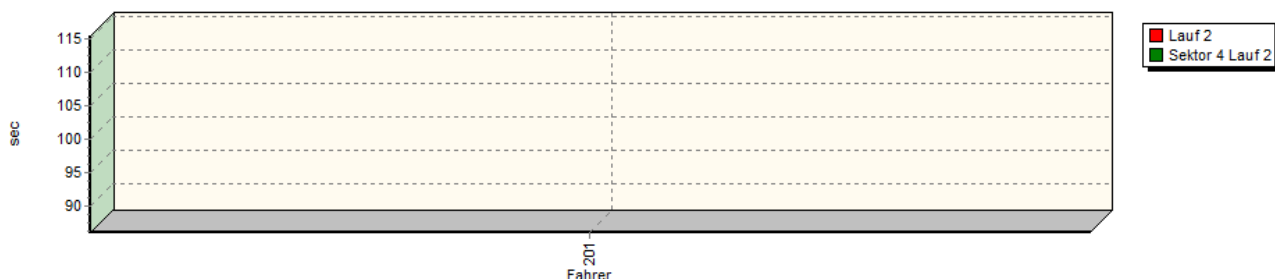


Sektor-Diagramm (Start) Lauf 2

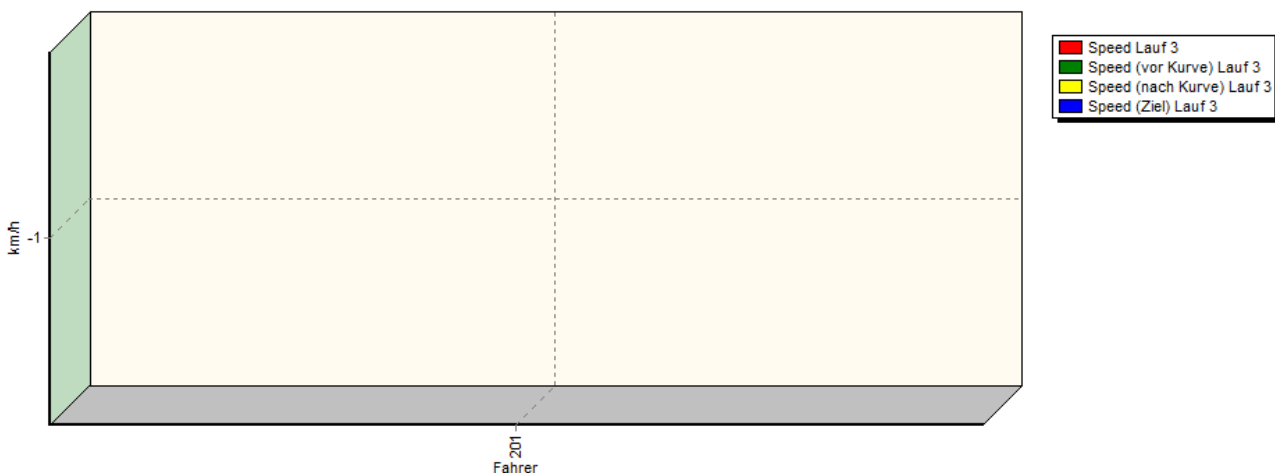


Sektorzeiten & Speeds - E1/H über 3000 ccm und Gr. E2/SH

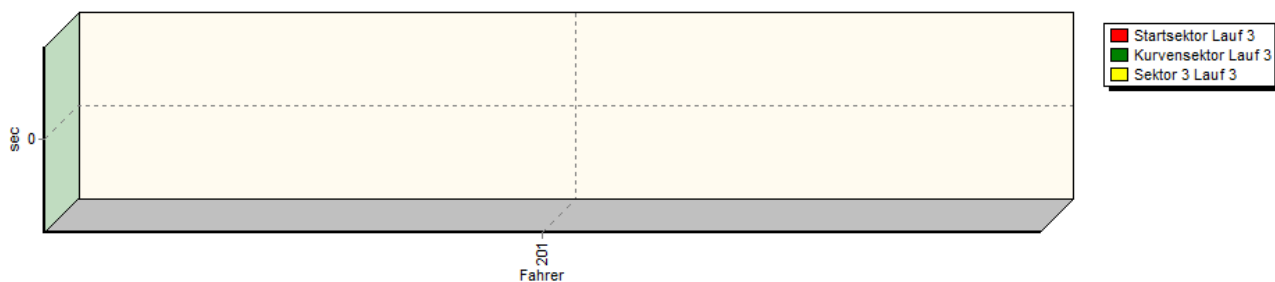
Sektor-Diagramm (Rest) Lauf 2



Speed-Diagramm Lauf 3

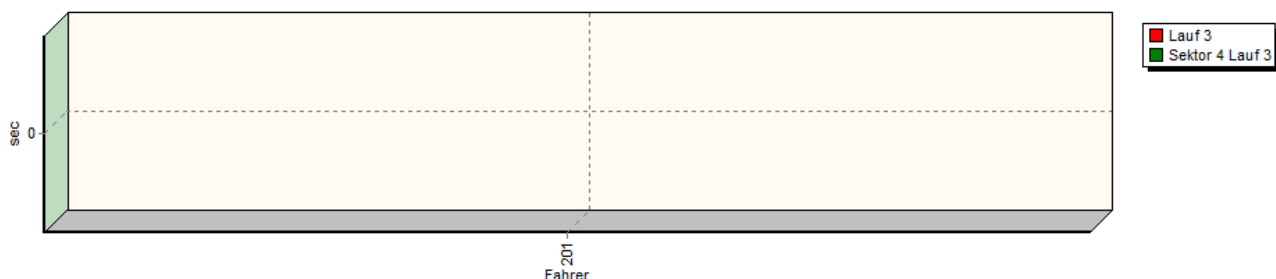


Sektor-Diagramm (Start) Lauf 3



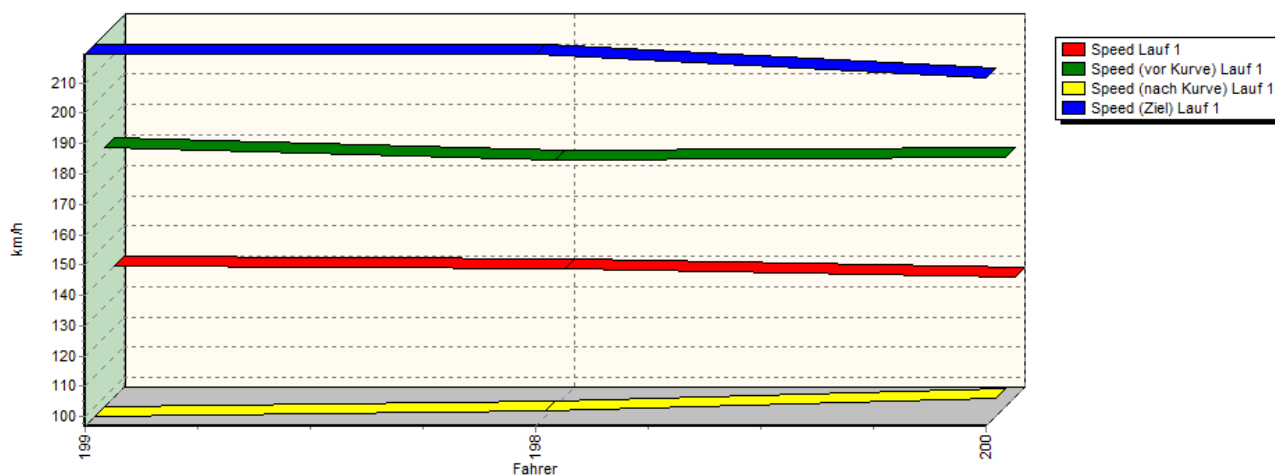
Sektorzeiten & Speeds - E1/H über 3000 ccm und Gr. E2/SH

Sektor-Diagramm (Rest) Lauf 3

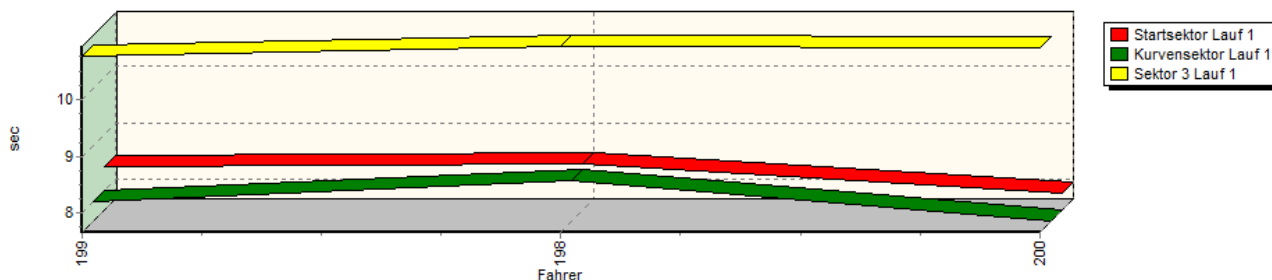


Rg.	Nr.	Startsek.	Speed vor Kurve	90°-Kurve	Speed n. K.	Sektor 3	Sektor 4	Speed Ziel	Laufzeit	Speed (Lauf)	
1	201	KROLL Ralf		Silver Car							
		Lauf 1:	12.981	144,37 km/h	08.527	91,20 km/h	12.883	01:27.857	178,22 km/h	02:02.248	123,68 km/h
		Lauf 2:	08.867	150,88 km/h	07.716	93,16 km/h	12.775	01:26.030	178,22 km/h	01:55.388	131,04 km/h
		Lauf 3:	00.000	* km/h	00.000	* km/h	00.000	*	* km/h	*	* km/h

Speed-Diagramm Lauf 1

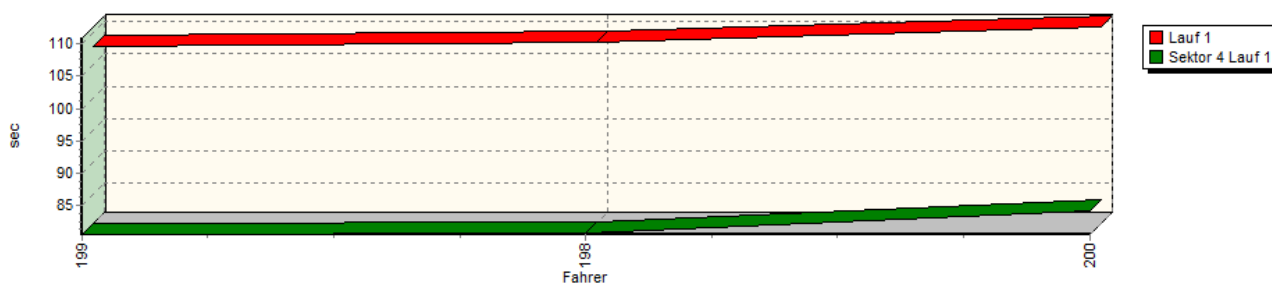


Sektor-Diagramm (Start) Lauf 1

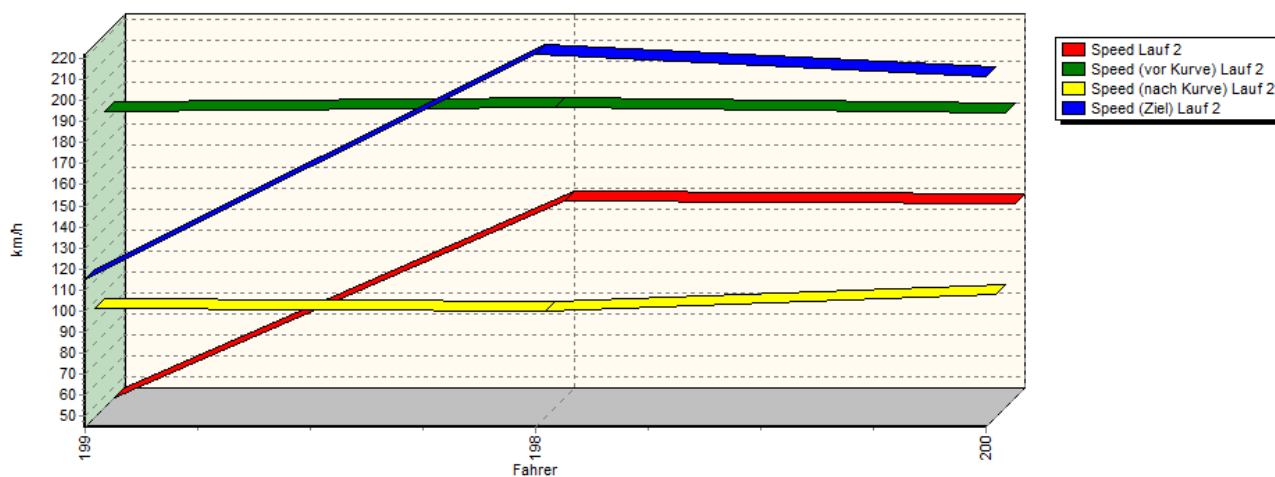


Sektorzeiten & Speeds - E1/H über 3000 ccm und Gr. E2/SH

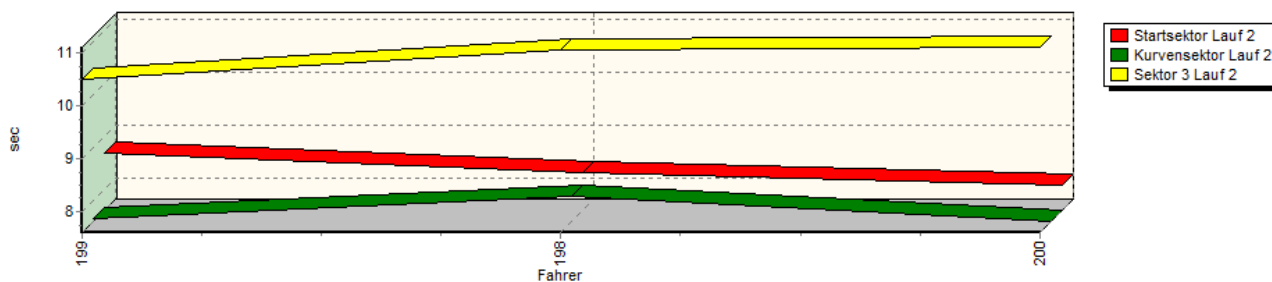
Sektor-Diagramm (Rest) Lauf 1



Speed-Diagramm Lauf 2

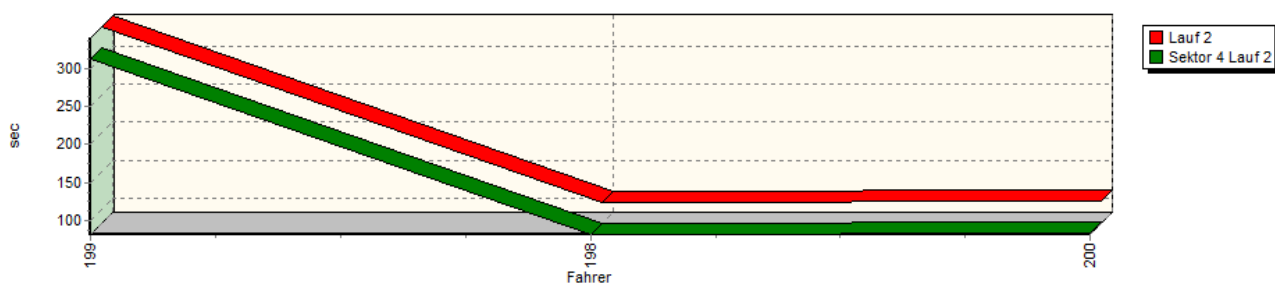


Sektor-Diagramm (Start) Lauf 2

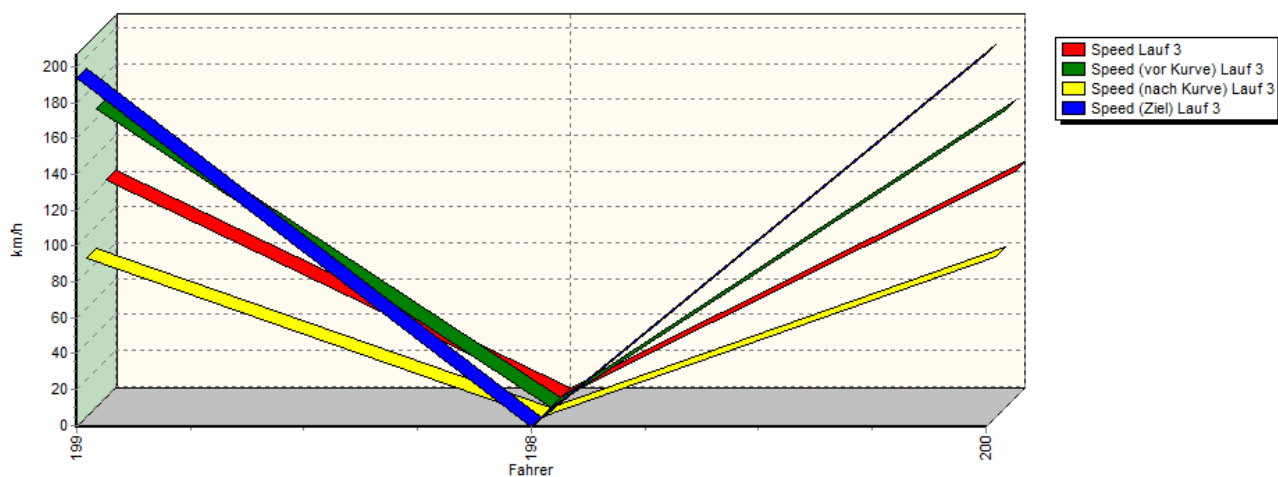


Sektorzeiten & Speeds - E1/H über 3000 ccm und Gr. E2/SH

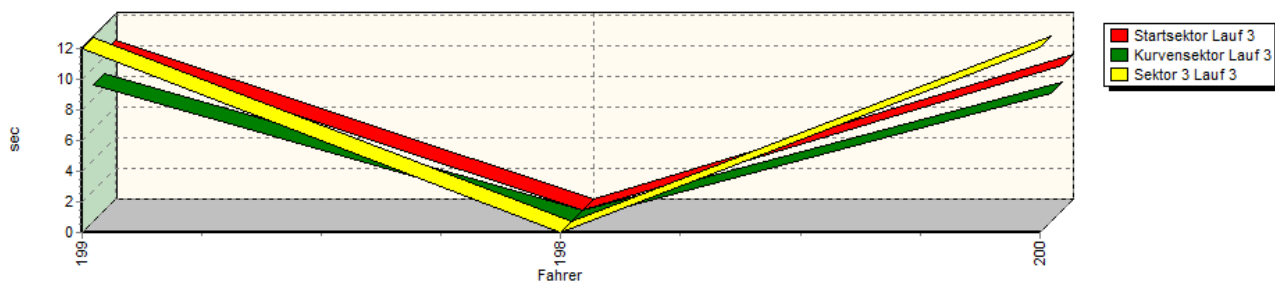
Sektor-Diagramm (Rest) Lauf 2



Speed-Diagramm Lauf 3

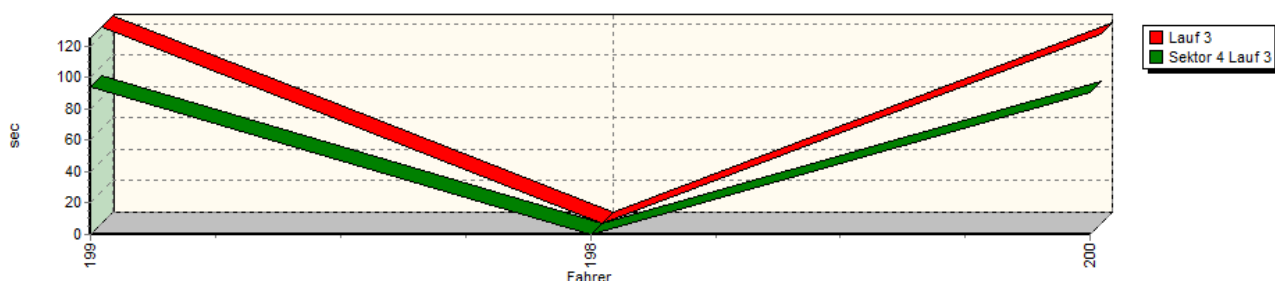


Sektor-Diagramm (Start) Lauf 3



Sektorzeiten & Speeds - E1/H über 3000 ccm und Gr. E2/SH

Sektor-Diagramm (Rest) Lauf 3



Rg.	Nr.	Startsek.	Speed vor Kurve	90°-Kurve	Speed n. K.	Sektor 3	Sektor 4	Speed Ziel	Laufzeit	Speed (Lauf)	
1	199	HOFFMANN Klaus		Opel Astra V8 DTM							
		Lauf 1:	08.434	182,53 km/h	08.003	96,89 km/h	10.755	01:20.591	219,51 km/h	01:47.783	140,28 km/h
		Lauf 2:	08.688	185,80 km/h	07.666	96,23 km/h	10.499	05:12.794	115,38 km/h	05:39.647	44,52 km/h
		Lauf 3:	10.409	165,72 km/h	08.928	88,08 km/h	12.042	01:33.900	193,55 km/h	02:05.279	120,69 km/h
2	198	BRENNER Norbert		Opel Vectra GTS V8 DTM							
		Lauf 1:	08.476	178,06 km/h	08.385	98,93 km/h	10.933	01:20.745	219,51 km/h	01:48.539	139,30 km/h
		Lauf 2:	08.306	187,42 km/h	08.082	95,38 km/h	11.068	01:21.567	222,22 km/h	01:49.023	138,69 km/h
		Lauf 3:	00.000	* km/h	00.000	* km/h	00.000	*	* km/h	*	* km/h
3	200	HOVEMANN Holger		Opel Kadett C Coupé							
		Lauf 1:	07.970	179,18 km/h	07.668	102,72 km/h	10.899	01:24.323	211,76 km/h	01:50.860	136,39 km/h
		Lauf 2:	08.070	184,94 km/h	07.603	102,85 km/h	11.112	01:23.636	211,76 km/h	01:50.421	136,93 km/h
		Lauf 3:	09.467	165,20 km/h	08.336	88,64 km/h	12.109	01:30.936	206,90 km/h	02:00.848	125,12 km/h