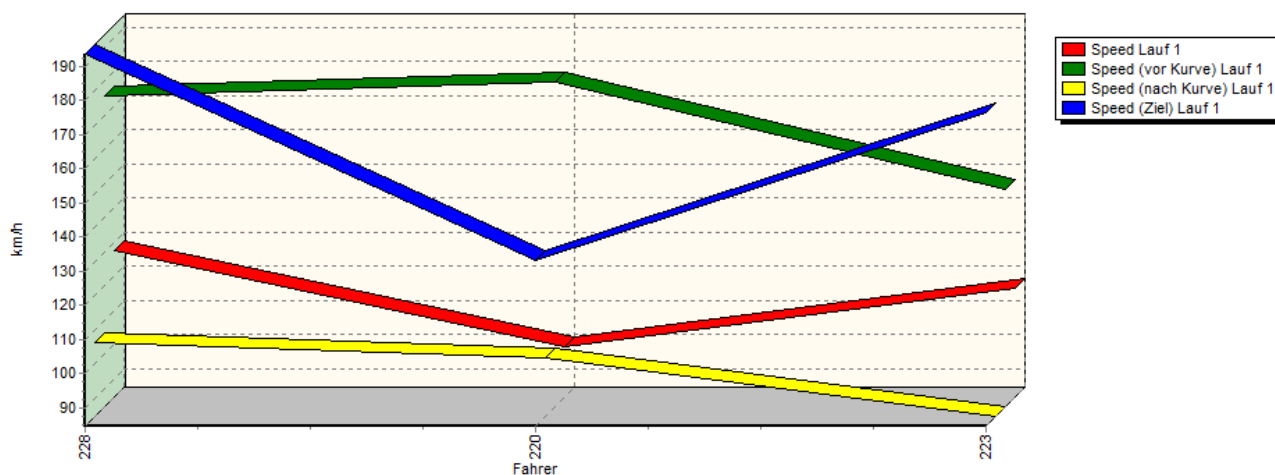
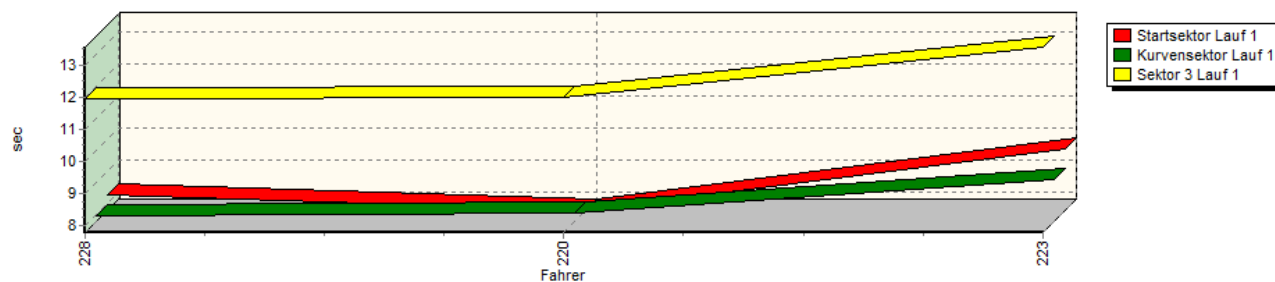


Sektorzeiten & Speeds - E1/H über 3000 ccm und Gr. E2/SH

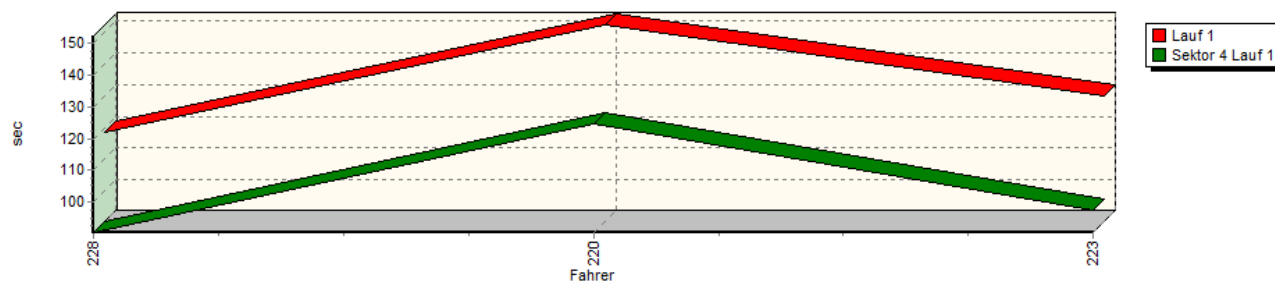
Speed-Diagramm Lauf 1



Sektor-Diagramm (Start) Lauf 1

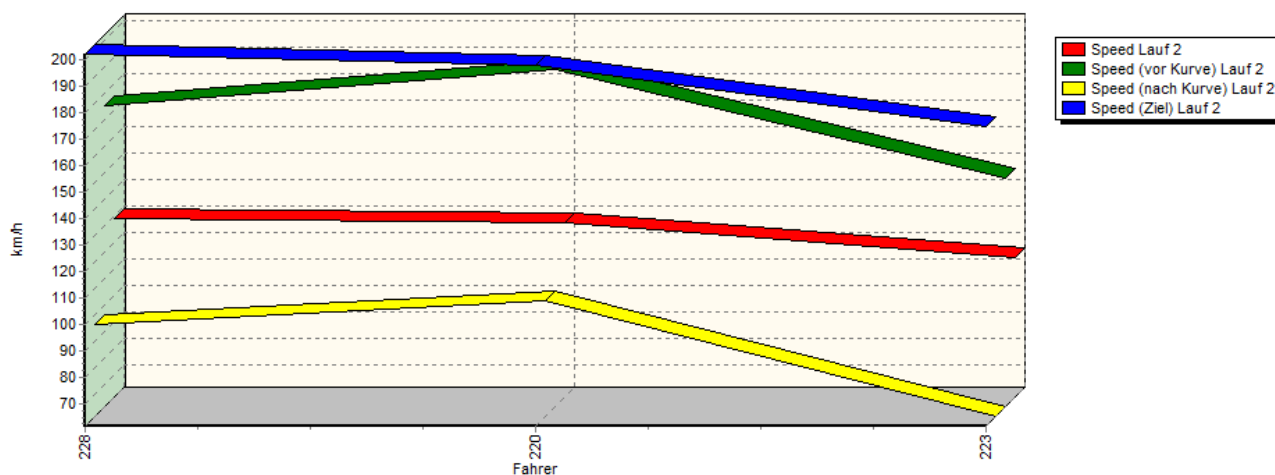


Sektor-Diagramm (Rest) Lauf 1

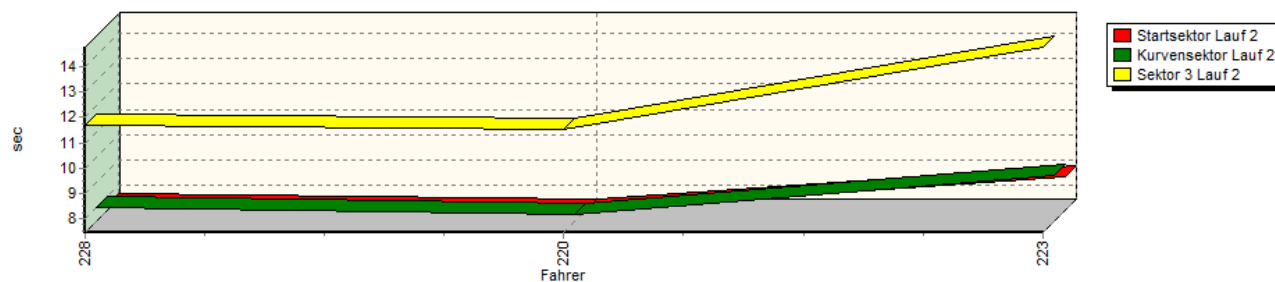


Sektorzeiten & Speeds - E1/H über 3000 ccm und Gr. E2/SH

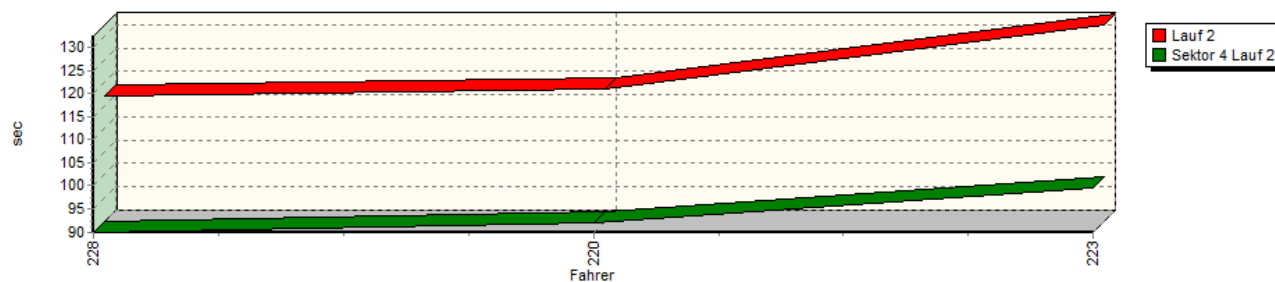
Speed-Diagramm Lauf 2



Sektor-Diagramm (Start) Lauf 2



Sektor-Diagramm (Rest) Lauf 2



Rg.	Nr.	Startsek.	Speed vor Kurve	90°-Kurve	Speed n. K.	Sektor 3	Sektor 4	Speed Ziel	Laufzeit	Speed (Lauf)	
1	228	PREGARTNER Herbert		Porsche 911 GT2							
		Lauf 1:	08.268	175,51 km/h	07.937	106,05 km/h	11.949	01:30.457	193,55 km/h	01:58.611	127,48 km/h
		Lauf 2:	07.688	175,43 km/h	07.996	96,34 km/h	11.671	01:29.856	202,25 km/h	01:57.211	129,00 km/h

Sektorzeiten & Speeds - E1/H über 3000 ccm und Gr. E2/SH

Rg.	Nr.	Startsek.	Speed vor Kurve	90°-Kurve	Speed n. K.	Sektor 3	Sektor 4	Speed Ziel	Laufzeit	Speed (Lauf)	
2	220	HANDA Norbert	Lancia Delta Integrale								
		Lauf 1:	07.779	179,78 km/h	08.034	101,79 km/h	12.012	02:04.522	133,33 km/h	02:32.347	99,25 km/h
		Lauf 2:	07.475	189,17 km/h	07.769	105,24 km/h	11.557	01:31.915	197,80 km/h	01:58.716	127,36 km/h
3	223	STRUCKMANN Norman	Ford Escort Cosworth								
		Lauf 1:	09.704	148,23 km/h	09.102	84,62 km/h	13.556	01:37.457	176,47 km/h	02:09.819	116,47 km/h
		Lauf 2:	08.812	148,18 km/h	09.270	61,59 km/h	14.764	01:39.656	174,76 km/h	02:12.502	114,11 km/h

Speed-Diagramm Lauf 1

Sektor-Diagramm (Start) Lauf 1

Sektorzeiten & Speeds - E1/H über 3000 ccm und Gr. E2/SH

Sektor-Diagramm (Rest) Lauf 1

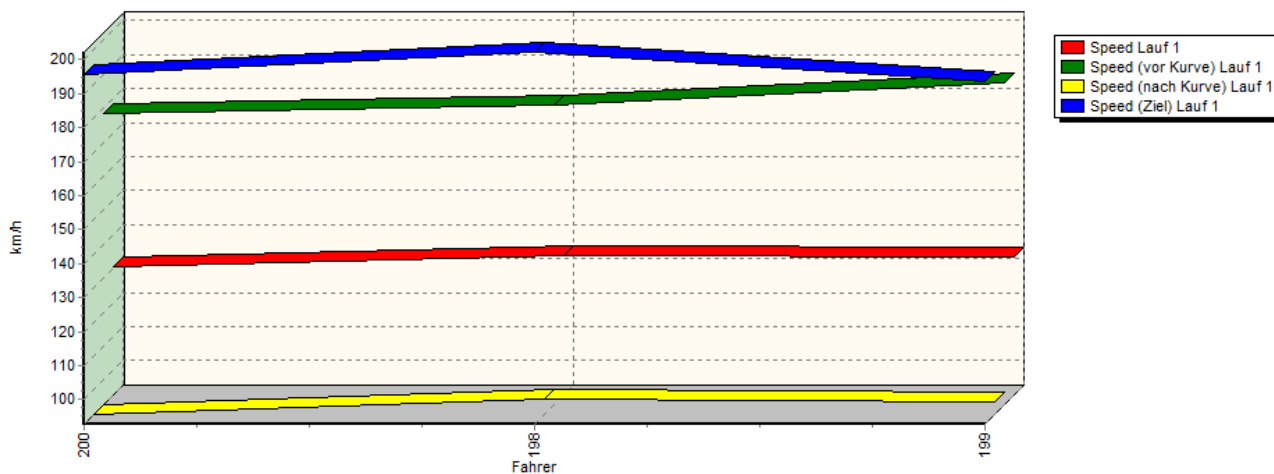
Speed-Diagramm Lauf 2

Sektor-Diagramm (Start) Lauf 2

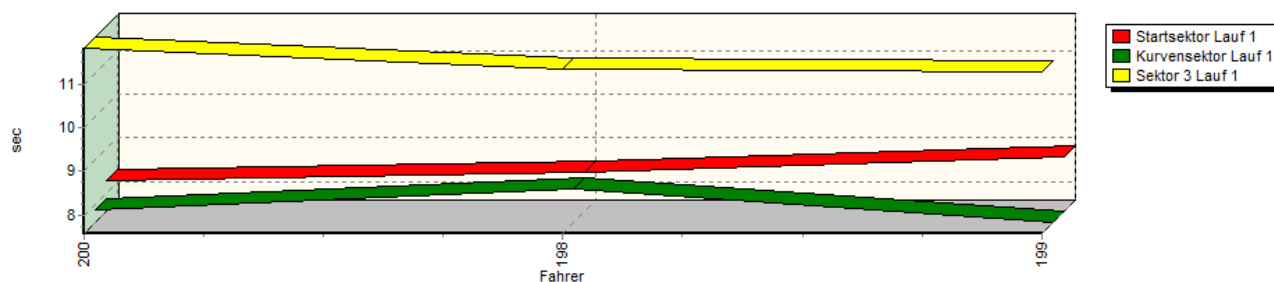
Sektorzeiten & Speeds - E1/H über 3000 ccm und Gr. E2/SH

Sektor-Diagramm (Rest) Lauf 2

Speed-Diagramm Lauf 1

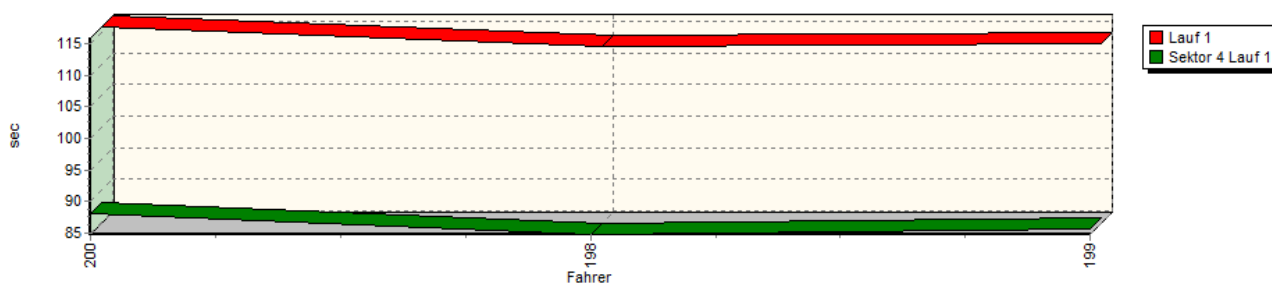


Sektor-Diagramm (Start) Lauf 1

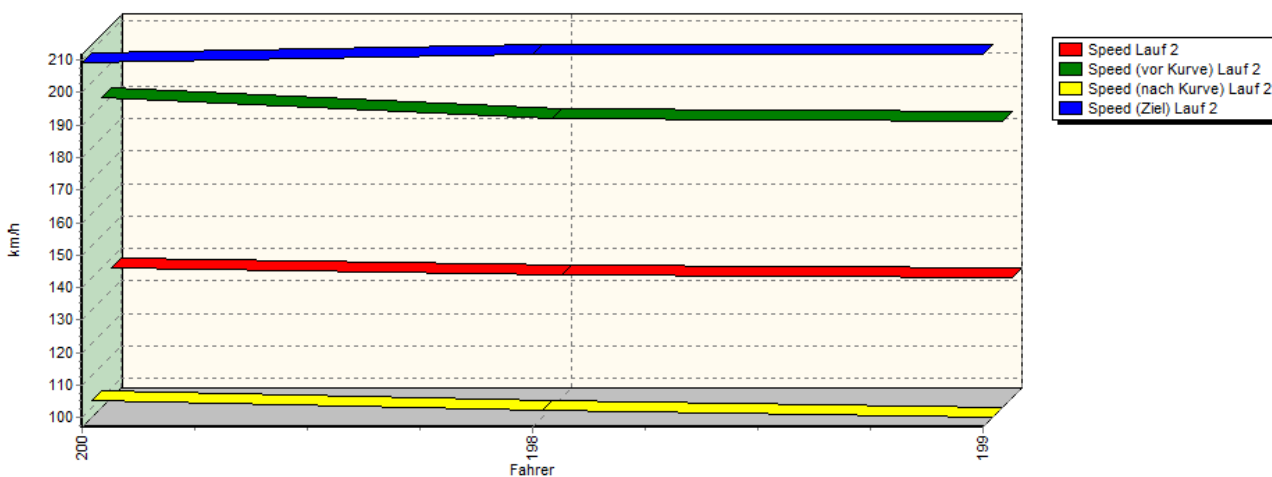


Sektorzeiten & Speeds - E1/H über 3000 ccm und Gr. E2/SH

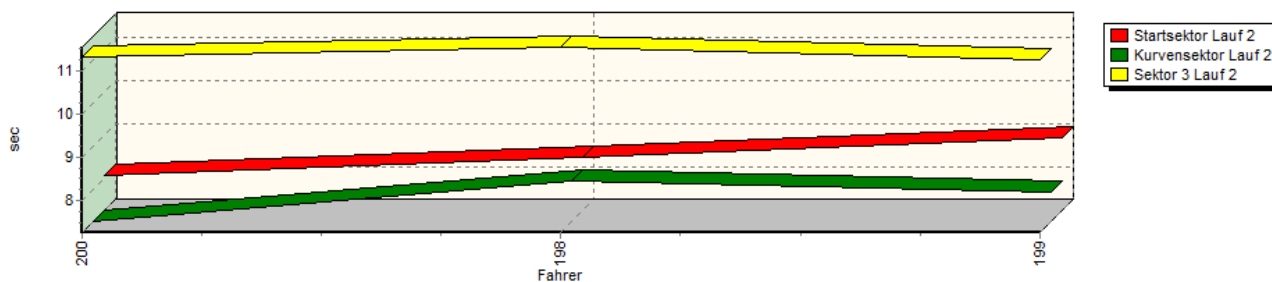
Sektor-Diagramm (Rest) Lauf 1

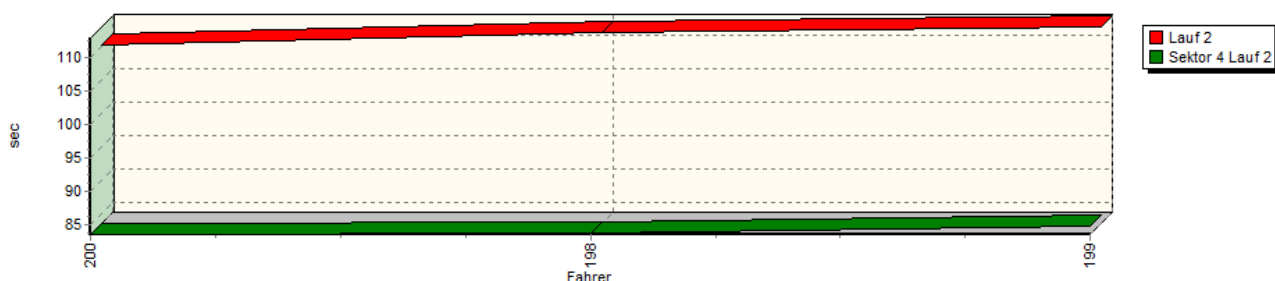


Speed-Diagramm Lauf 2



Sektor-Diagramm (Start) Lauf 2



Sektorzeiten & Speeds - E1/H über 3000 ccm und Gr. E2/SH
Sektor-Diagramm (Rest) Lauf 2


Rg.	Nr.	Startsek.	Speed vor Kurve	90°-Kurve	Speed n. K.	Sektor 3	Sektor 4	Speed Ziel	Laufzeit	Speed (Lauf)	
1	200	HOVEMANN Holger		Opel Kadett C Coupé							
		Lauf 1:	08.280	178,40 km/h	07.855	92,75 km/h	11.824	01:27.967	195,65 km/h	01:55.926	130,43 km/h
		Lauf 2:	08.077	192,23 km/h	07.273	102,05 km/h	11.317	01:23.508	209,30 km/h	01:50.175	137,24 km/h
2	198	BRENNER Norbert		Opel Vectra GTS V8 DTM							
		Lauf 1:	08.481	180,72 km/h	08.340	97,10 km/h	11.333	01:24.731	202,25 km/h	01:52.885	133,94 km/h
		Lauf 2:	08.481	186,21 km/h	08.216	99,21 km/h	11.532	01:23.744	211,76 km/h	01:51.973	135,03 km/h
3	199	HOFFMANN Klaus		Opel Astra V8 DTM							
		Lauf 1:	08.808	187,42 km/h	07.576	96,56 km/h	11.270	01:25.629	193,55 km/h	01:53.283	133,47 km/h
		Lauf 2:	08.950	185,25 km/h	07.932	97,11 km/h	11.240	01:24.722	211,76 km/h	01:52.844	133,99 km/h