



Motorrad-Bergrennen

18. - 19. April 2015

Landshaag - St. Martin

FIM EUROPE Berg Europameisterschaft für Motorräder 2015

Österreichische Motorrad Bergrennsport Staatsmeisterschaft 2015

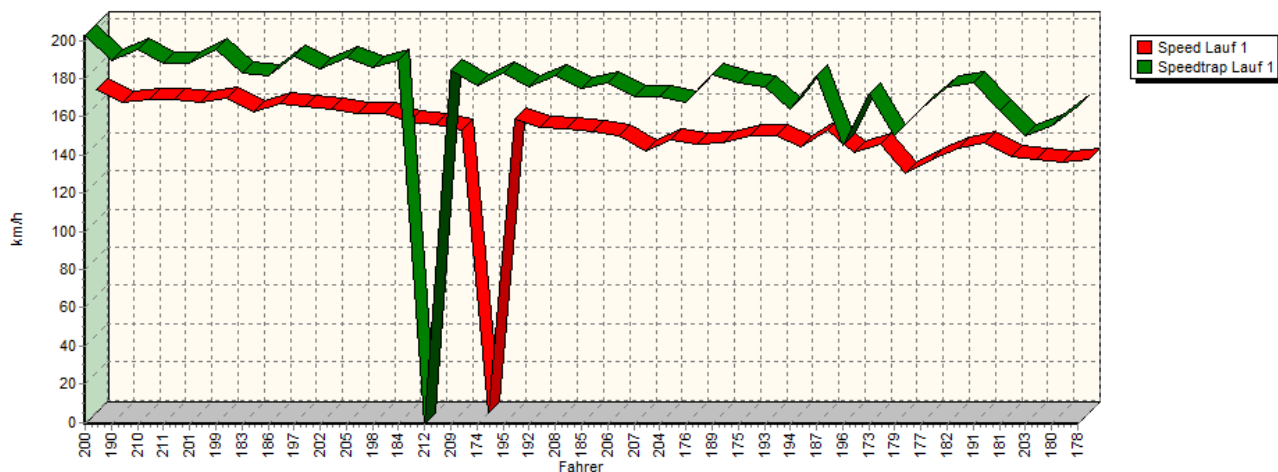
RACER Supermoto Pokal 2015

OSK Pokal für Hist. Rennsportmotorräder 2015

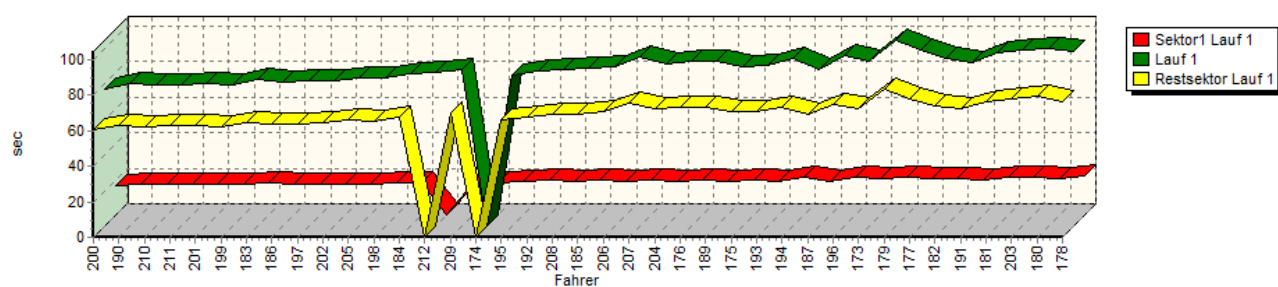


Sektorzeiten & Speeds - Superstock 600 ccm

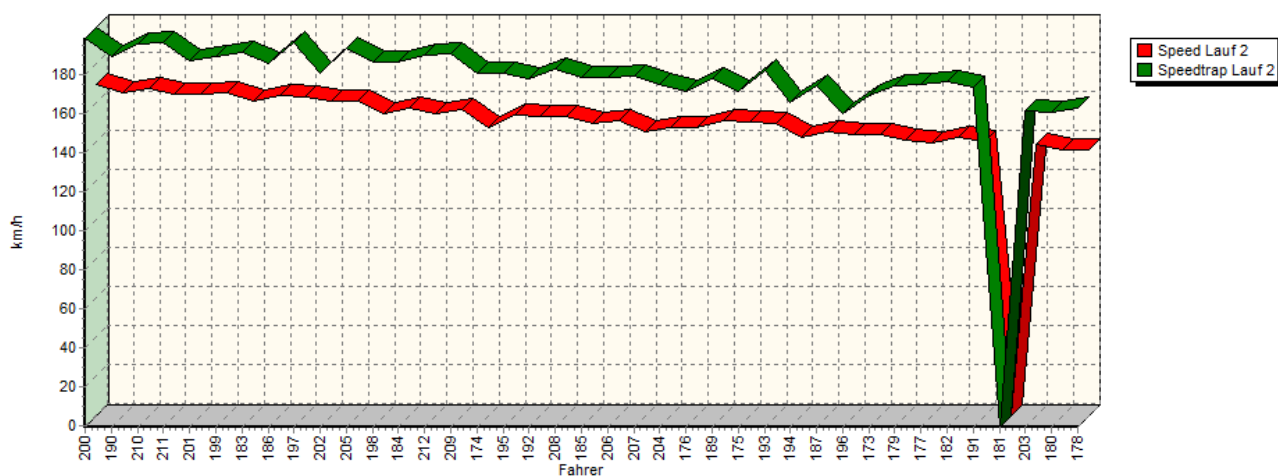
Speed-Diagramm Lauf 1



Sektor-Diagramm (Rest) Lauf 1



Speed-Diagramm Lauf 2





Motorrad-Bergrennen

18. - 19. April 2015

Landshaag - St. Martin

FIM EUROPE Berg Europameisterschaft für Motorräder 2015

Österreichische Motorrad Bergrennsport Staatsmeisterschaft 2015

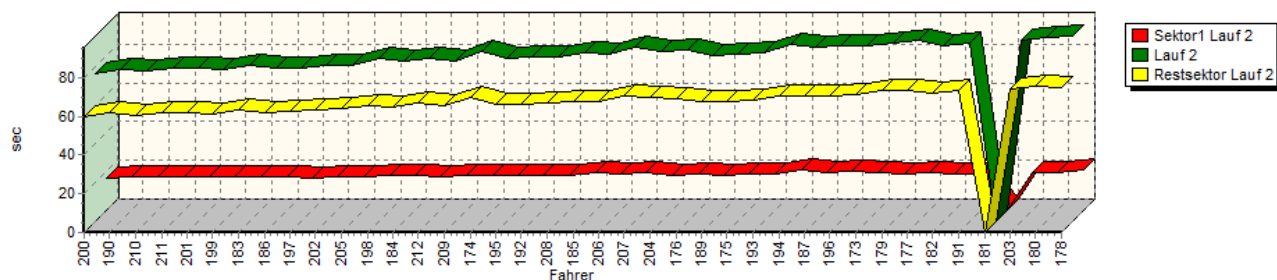
RACER Supermoto Pokal 2015

OSK Pokal für Hist. Rennsportmotorräder 2015

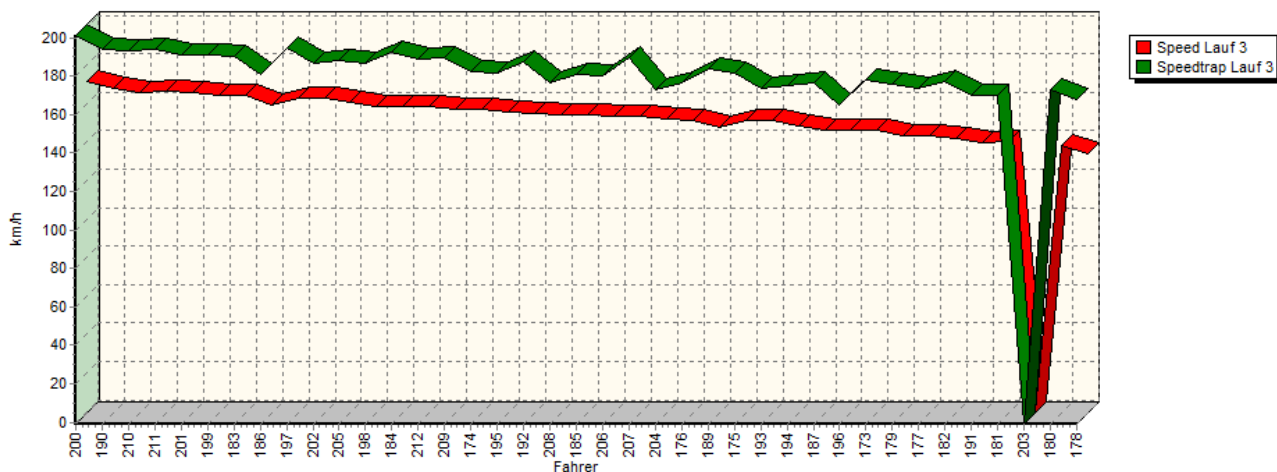


Sektorzeiten & Speeds - Superstock 600 ccm

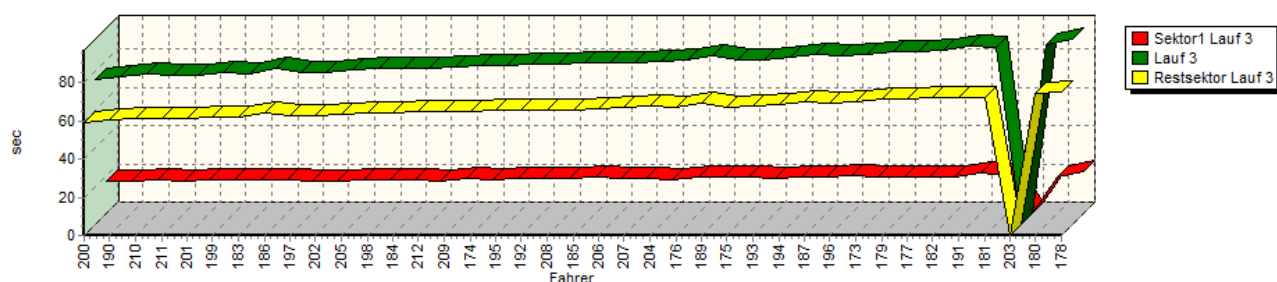
Sektor-Diagramm (Rest) Lauf 2



Speed-Diagramm Lauf 3



Sektor-Diagramm (Rest) Lauf 3



Rg.	Nr.	Sektor 1	Speed Trap	Sektor 2	Laufzeit	Speed (Lauf)	
1	200	LOBMAYR Christian	Yamaha				
		Lauf 1:	00:16.671	202,68 km/h	01:00.225	01:16.896	168,54 km/h
		Lauf 2:	00:16.478	198,61 km/h	01:00.054	01:16.532	169,34 km/h
		Lauf 3:	00:16.474	201,10 km/h	00:59.104	01:15.578	171,48 km/h





Silkolene
SUPERIOR MOTORCYCLE OILS

Motorrad-Bergrennen

18. - 19. April 2015

Landshaag - St. Martin

FIM EUROPE Berg Europameisterschaft für Motorräder 2015

Österreichische Motorrad Bergrennsport Staatsmeisterschaft 2015

RACER Supersmoto Pokal 2015

OSK Pokal für Hist. Rennsportmotorräder 2015



Sektorzeiten & Speeds - Superstock 600 ccm

Rg.	Nr.	Sektor 1	Speed Trap	Sektor 2	Laufzeit	Speed (Lauf)
2	190	VOIT Harald	Triumph			
		Lauf 1: 00:17.258	189,46 km/h	01:02.919	01:20.177	161,64 km/h
		Lauf 2: 00:17.107	189,01 km/h	01:01.503	01:18.610	164,86 km/h
		Lauf 3: 00:16.834	193,51 km/h	01:00.305	01:17.139	168,01 km/h
3	210	SÖLLINGER Raimund jun.	Yamaha			
		Lauf 1: 00:17.215	195,66 km/h	01:02.172	01:19.387	163,25 km/h
		Lauf 2: 00:17.026	195,61 km/h	01:00.432	01:17.458	167,32 km/h
		Lauf 3: 00:17.151	192,77 km/h	01:01.210	01:18.361	165,39 km/h
4	211	JUNGWIRTH Harald	Yamaha			
		Lauf 1: 00:17.026	187,89 km/h	01:02.464	01:19.490	163,04 km/h
		Lauf 2: 00:17.004	196,13 km/h	01:01.828	01:18.832	164,40 km/h
		Lauf 3: 00:16.543	193,50 km/h	01:01.336	01:17.879	166,41 km/h
5	201	REISINGER Emanuel	Yamaha			
		Lauf 1: 00:17.237	187,96 km/h	01:02.909	01:20.146	161,70 km/h
		Lauf 2: 00:16.994	187,23 km/h	01:02.030	01:19.024	164,00 km/h
		Lauf 3: 00:17.136	190,79 km/h	01:01.165	01:18.301	165,51 km/h
6	199	HARTL Thomas	Yamaha			
		Lauf 1: 00:17.189	195,16 km/h	01:01.841	01:19.030	163,99 km/h
		Lauf 2: 00:17.243	189,20 km/h	01:01.269	01:18.512	165,07 km/h
		Lauf 3: 00:17.455	191,24 km/h	01:01.665	01:19.120	163,80 km/h
7	183	FUCHS Philipp	Kawasaki			
		Lauf 1: 00:17.935	182,85 km/h	01:04.670	01:22.605	156,89 km/h
		Lauf 2: 00:17.530	191,77 km/h	01:03.179	01:20.709	160,58 km/h
		Lauf 3: 00:17.298	190,07 km/h	01:01.767	01:19.065	163,92 km/h
8	186	HÖRTLER Thomas	Triumph			
		Lauf 1: 00:17.127	181,35 km/h	01:03.439	01:20.566	160,86 km/h
		Lauf 2: 00:17.214	185,44 km/h	01:02.091	01:19.305	163,42 km/h
		Lauf 3: 00:17.639	180,60 km/h	01:03.846	01:21.485	159,05 km/h
9	197	SCHÖRGENDORFER Stefa	Yamaha			
		Lauf 1: 00:17.436	191,97 km/h	01:03.890	01:21.326	159,36 km/h
		Lauf 2: 00:16.750	196,25 km/h	01:02.667	01:19.417	163,19 km/h
		Lauf 3: 00:16.750	194,32 km/h	01:02.937	01:19.687	162,64 km/h
10	202	ALTMANN Peter	Kawasaki			
		Lauf 1: 00:17.471	185,44 km/h	01:04.327	01:21.798	158,44 km/h
		Lauf 2: 00:17.493	180,45 km/h	01:03.050	01:20.543	160,91 km/h
		Lauf 3: 00:16.976	186,35 km/h	01:02.614	01:19.590	162,83 km/h
11	205	LIGNITE David	Kawasaki			
		Lauf 1: 00:17.337	191,24 km/h	01:05.649	01:22.986	156,17 km/h
		Lauf 2: 00:17.005	193,49 km/h	01:03.683	01:20.688	160,62 km/h
		Lauf 3: 00:17.157	188,22 km/h	01:03.439	01:20.596	160,80 km/h
12	198	WATZER Dominik	Kawasaki			
		Lauf 1: 00:17.910	185,78 km/h	01:05.288	01:23.198	155,77 km/h
		Lauf 2: 00:18.269	186,59 km/h	01:05.603	01:23.872	154,52 km/h
		Lauf 3: 00:17.582	186,48 km/h	01:04.147	01:21.729	158,57 km/h



Silkolene
SUPERIOR MOTORCYCLE OILS

Motorrad-Bergrennen

18. - 19. April 2015

Landshaag - St. Martin

FIM EUROPE Berg Europameisterschaft für Motorräder 2015

Österreichische Motorrad Bergrennsport Staatsmeisterschaft 2015

RACER Supersmoto Pokal 2015

OSK Pokal für Hist. Rennsportmotorräder 2015



Sektorzeiten & Speeds - Superstock 600 ccm

Rg.	Nr.	Sektor 1	Speed Trap	Sektor 2	Laufzeit	Speed (Lauf)
13	184	KREIDL Christian	Yamaha			
		Lauf 1: 00:18.309	189,30 km/h	01:07.318	01:25.627	151,35 km/h
		Lauf 2: 00:18.038	186,47 km/h	01:04.511	01:22.549	157,00 km/h
		Lauf 3: 00:17.705	192,06 km/h	01:04.113	01:21.818	158,40 km/h
14	212	SALVI Jean Noel	Honda			
		Lauf 1: *	* km/h	*	01:26.209	150,33 km/h
		Lauf 2: 00:17.169	190,18 km/h	01:06.733	01:23.902	154,47 km/h
		Lauf 3: 00:17.048	188,92 km/h	01:04.802	01:21.850	158,34 km/h
15	209	FRISANCO Stefano	MV Agusta			
		Lauf 1: 00:18.350	184,54 km/h	01:09.753	01:28.103	147,10 km/h
		Lauf 2: 00:17.799	190,71 km/h	01:05.107	01:22.906	156,32 km/h
		Lauf 3: 00:18.037	189,32 km/h	01:04.577	01:22.614	156,87 km/h
16	174	EDER Thomas	Yamaha			
		Lauf 1: 00:18.249	176,34 km/h	*	A	* km/h
		Lauf 2: 00:18.150	180,74 km/h	01:09.947	01:28.097	147,11 km/h
		Lauf 3: 00:17.708	182,27 km/h	01:05.025	01:22.733	156,65 km/h
17	195	HUDLER Wolfgang	Triumph			
		Lauf 1: 00:18.471	182,72 km/h	01:06.207	01:24.678	153,05 km/h
		Lauf 2: 00:18.232	180,51 km/h	01:06.271	01:24.503	153,37 km/h
		Lauf 3: 00:17.882	181,53 km/h	01:05.345	01:23.227	155,72 km/h
18	192	GRÜNWALD Mario	Yamaha			
		Lauf 1: 00:19.362	175,60 km/h	01:07.837	01:27.199	148,62 km/h
		Lauf 2: 00:18.204	177,80 km/h	01:06.462	01:24.666	153,07 km/h
		Lauf 3: 00:18.170	187,31 km/h	01:05.612	01:23.782	154,69 km/h
19	208	FEDERIGI Franco	Kawasaki			
		Lauf 1: 00:18.971	181,44 km/h	01:08.818	01:27.789	147,63 km/h
		Lauf 2: 00:18.148	183,00 km/h	01:06.788	01:24.936	152,59 km/h
		Lauf 3: 00:18.307	176,18 km/h	01:05.795	01:24.102	154,10 km/h
20	185	HÖRTLER Karl	Kawasaki			
		Lauf 1: 00:19.690	175,26 km/h	01:08.928	01:28.618	146,25 km/h
		Lauf 2: 00:19.646	178,56 km/h	01:07.262	01:26.908	149,12 km/h
		Lauf 3: 00:18.758	180,85 km/h	01:05.528	01:24.286	153,76 km/h
21	206	BANNWART Erwan	Honda			
		Lauf 1: 00:18.928	177,89 km/h	01:10.733	01:29.661	144,54 km/h
		Lauf 2: 00:18.634	178,51 km/h	01:07.505	01:26.139	150,45 km/h
		Lauf 3: 00:18.043	179,92 km/h	01:06.372	01:24.415	153,53 km/h
22	207	SULLO Carmine	Suzuki			
		Lauf 1: 00:19.271	170,33 km/h	01:15.640	01:34.911	136,55 km/h
		Lauf 2: 00:19.431	179,53 km/h	01:10.189	01:29.620	144,61 km/h
		Lauf 3: 00:17.897	189,55 km/h	01:06.783	01:24.680	153,05 km/h
23	204	RUGGIERI Alex	Honda			
		Lauf 1: 00:18.934	170,25 km/h	01:12.452	01:31.386	141,82 km/h
		Lauf 2: 00:18.097	174,73 km/h	01:09.804	01:27.901	147,44 km/h
		Lauf 3: 00:17.794	173,15 km/h	01:07.663	01:25.457	151,66 km/h





Silkolene
SUPERIOR MOTORCYCLE OILS

Motorrad-Bergrennen

18. - 19. April 2015

Landshaag - St. Martin

FIM EUROPE Berg Europameisterschaft für Motorräder 2015

Österreichische Motorrad Bergrennsport Staatsmeisterschaft 2015

RACER Supersmoto Pokal 2015

OSK Pokal für Hist. Rennsportmotorräder 2015



Sektorzeiten & Speeds - Superstock 600 ccm

Rg.	Nr.	Sektor 1	Speed Trap	Sektor 2	Laufzeit	Speed (Lauf)
24	176	WOLFART Andreas	Kawasaki			
		Lauf 1: 00:19.894	167,55 km/h	01:12.956	01:32.850	139,58 km/h
		Lauf 2: 00:18.788	171,19 km/h	01:09.396	01:28.184	146,97 km/h
		Lauf 3: 00:18.607	176,47 km/h	01:07.106	01:25.713	151,20 km/h
25	189	MAIR Bernhard	Kawasaki			
		Lauf 1: 00:19.106	181,90 km/h	01:13.280	01:32.386	140,28 km/h
		Lauf 2: 00:18.314	178,00 km/h	01:07.522	01:25.836	150,99 km/h
		Lauf 3: 00:18.888	183,41 km/h	01:08.954	01:27.842	147,54 km/h
26	175	STEINEDER Klaus	Yamaha			
		Lauf 1: 00:19.426	178,05 km/h	01:10.251	01:29.677	144,52 km/h
		Lauf 2: 00:19.045	171,22 km/h	01:07.452	01:26.497	149,83 km/h
		Lauf 3: 00:18.833	181,23 km/h	01:07.038	01:25.871	150,92 km/h
27	193	MÜHLTHALER Josef	Honda			
		Lauf 1: 00:18.837	175,92 km/h	01:10.986	01:29.823	144,28 km/h
		Lauf 2: 00:18.508	182,23 km/h	01:08.448	01:26.956	149,04 km/h
		Lauf 3: 00:18.353	173,80 km/h	01:07.555	01:25.908	150,86 km/h
28	194	FETTIK Werner	Yamaha			
		Lauf 1: 00:20.827	164,31 km/h	01:12.970	01:33.797	138,17 km/h
		Lauf 2: 00:20.580	165,76 km/h	01:10.561	01:31.141	142,20 km/h
		Lauf 3: 00:19.299	175,15 km/h	01:08.224	01:27.523	148,08 km/h
29	187	SORIAT Mario	Honda			
		Lauf 1: 00:18.896	181,70 km/h	01:09.038	01:27.934	147,38 km/h
		Lauf 2: 00:19.314	174,48 km/h	01:10.267	01:29.581	144,67 km/h
		Lauf 3: 00:18.801	176,15 km/h	01:10.104	01:28.905	145,77 km/h
30	196	KALTSEIS Rene	Suzuki			
		Lauf 1: 00:21.278	144,88 km/h	01:14.435	01:35.713	135,40 km/h
		Lauf 2: 00:19.804	160,32 km/h	01:10.663	01:30.467	143,26 km/h
		Lauf 3: 00:19.324	164,96 km/h	01:09.210	01:28.534	146,38 km/h
31	173	GIRARDELLI Heinz	Yamaha			
		Lauf 1: 00:20.515	172,26 km/h	01:12.068	01:32.583	139,98 km/h
		Lauf 2: 00:19.591	169,34 km/h	01:10.911	01:30.502	143,20 km/h
		Lauf 3: 00:19.067	177,90 km/h	01:09.649	01:28.716	146,08 km/h
32	179	KREIL Sebastian	Kawasaki			
		Lauf 1: 00:21.235	150,43 km/h	01:23.096	01:44.331	124,22 km/h
		Lauf 2: 00:18.747	174,42 km/h	01:13.510	01:32.257	140,48 km/h
		Lauf 3: 00:18.865	175,95 km/h	01:11.738	01:30.603	143,04 km/h
33	177	GRUBER Gerald	Honda			
		Lauf 1: 00:20.781	163,86 km/h	01:17.719	01:38.500	131,57 km/h
		Lauf 2: 00:19.609	174,99 km/h	01:13.582	01:33.191	139,07 km/h
		Lauf 3: 00:19.105	173,33 km/h	01:11.559	01:30.664	142,95 km/h
34	182	SCHLAGER Simon	Yamaha			
		Lauf 1: 00:20.154	175,75 km/h	01:14.007	01:34.161	137,64 km/h
		Lauf 2: 00:18.778	176,49 km/h	01:12.217	01:30.995	142,43 km/h
		Lauf 3: 00:19.018	177,44 km/h	01:12.316	01:31.334	141,90 km/h





Motorrad-Bergrennen

18. - 19. April 2015

Landshaag - St. Martin

FIM EUROPE Berg Europameisterschaft für Motorräder 2015

Österreichische Motorrad Bergrennsport Staatsmeisterschaft 2015

RACER Supersmoto Pokal 2015

OSK Pokal für Hist. Rennsportmotorräder 2015



Sektorzeiten & Speeds - Superstock 600 ccm

Rg.	Nr.	Sektor 1	Speed Trap	Sektor 2	Laufzeit	Speed (Lauf)
35	191	SCHULZ Steffen	Yamaha			
		Lauf 1: 00:19.669	178,13 km/h	01:12.265	01:31.934	140,97 km/h
		Lauf 2: 00:18.911	173,22 km/h	01:13.479	01:32.390	140,27 km/h
		Lauf 3: 00:21.041	169,66 km/h	01:12.061	01:33.102	139,20 km/h
36	181	STEGEER Markus	Honda			
		Lauf 1: 00:21.201	163,62 km/h	01:16.036	01:37.237	133,28 km/h
		Lauf 2: *	* km/h	*	*	* km/h
		Lauf 3: 00:19.892	169,68 km/h	01:12.424	01:32.316	140,39 km/h
37	203	SAVU Sebastian	Suzuki			
		Lauf 1: 00:20.876	149,92 km/h	01:17.632	01:38.508	131,56 km/h
		Lauf 2: 00:19.267	161,44 km/h	01:14.314	01:33.581	138,49 km/h
		Lauf 3: *	* km/h	*	*	* km/h
38	180	MAIR Christoph	Yamaha			
		Lauf 1: 00:20.435	155,53 km/h	01:19.101	01:39.536	130,20 km/h
		Lauf 2: 00:19.645	160,84 km/h	01:15.651	01:35.296	136,00 km/h
		Lauf 3: 00:19.207	172,56 km/h	01:14.559	01:33.766	138,22 km/h
39	178	SCHNEIDER Josef	Yamaha			
		Lauf 1: 00:21.853	165,47 km/h	01:16.418	01:38.271	131,88 km/h
		Lauf 2: 00:20.982	163,17 km/h	01:14.689	01:35.671	135,46 km/h
		Lauf 3: 00:21.531	167,98 km/h	01:15.403	01:36.934	133,70 km/h