



# Motorrad-Bergrennen

18. - 19. April 2015

Landshaag - St. Martin

FIM EUROPE Berg Europameisterschaft für Motorräder 2015

Österreichische Motorrad Bergrennsport Staatsmeisterschaft 2015

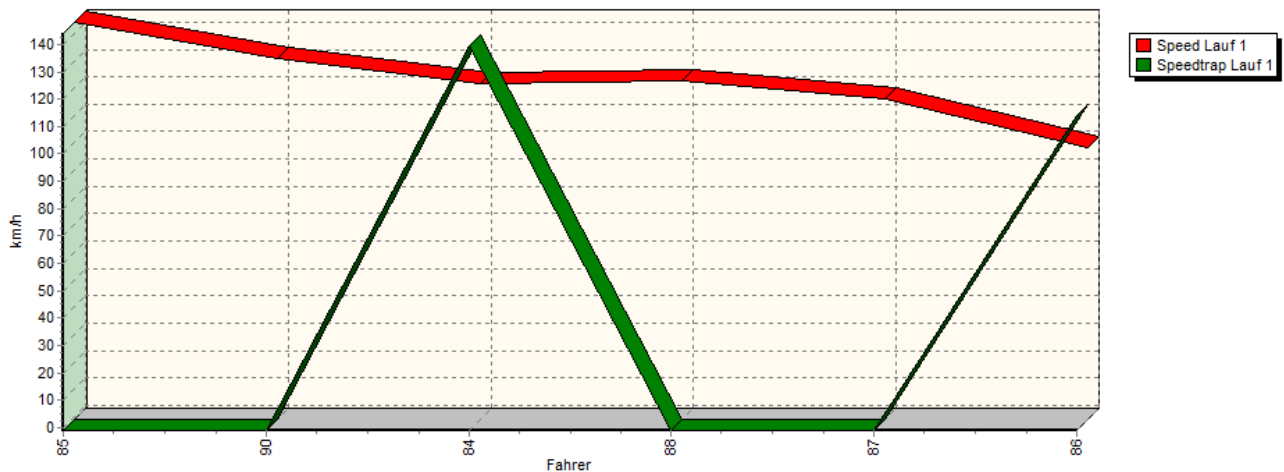
RACER Supermoto Pokal 2015

OSK Pokal für Hist. Rennsportmotorräder 2015

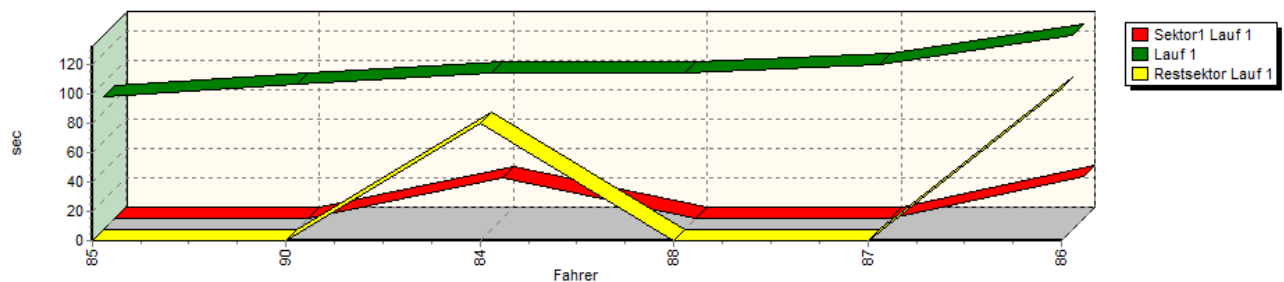


## Sektorzeiten & Speeds - Rennmaschinen

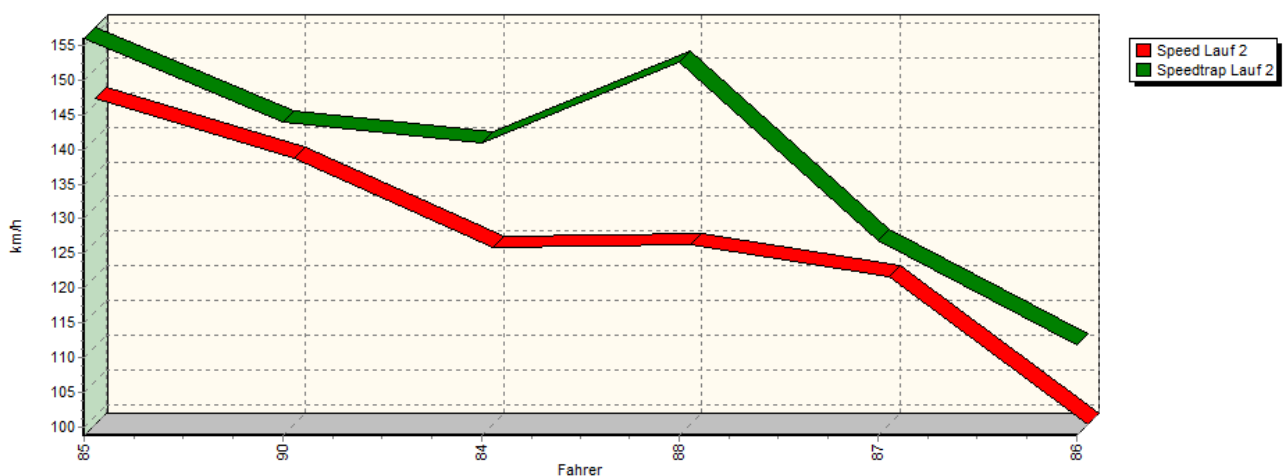
Speed-Diagramm Lauf 1



Sektor-Diagramm (Rest) Lauf 1



Speed-Diagramm Lauf 2





# Motorrad-Bergrennen

18. - 19. April 2015

Landshaag - St. Martin

FIM EUROPE Berg Europameisterschaft für Motorräder 2015

Österreichische Motorrad Bergrennsport Staatsmeisterschaft 2015

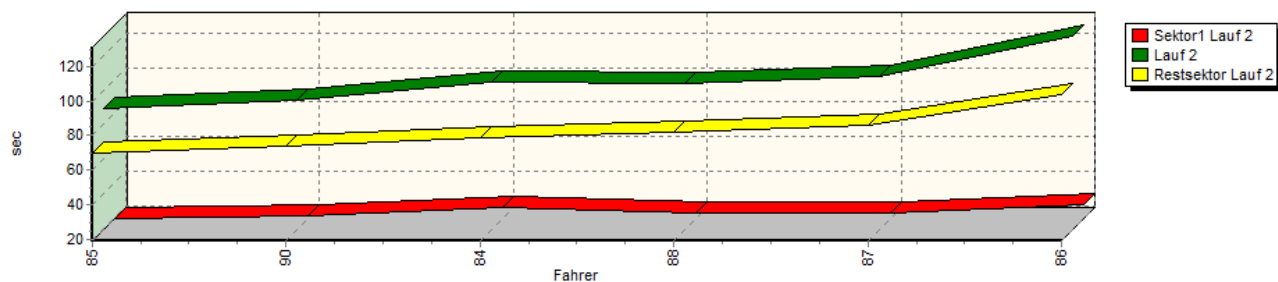
RACER Supermoto Pokal 2015

OSK Pokal für Hist. Rennsportmotorräder 2015

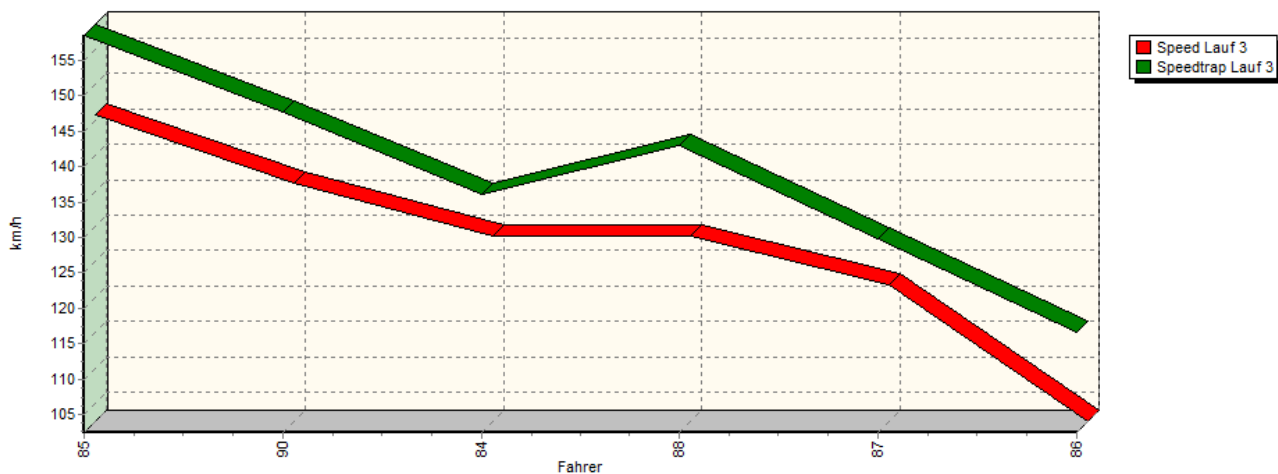


## Sektorzeiten & Speeds - Rennmaschinen

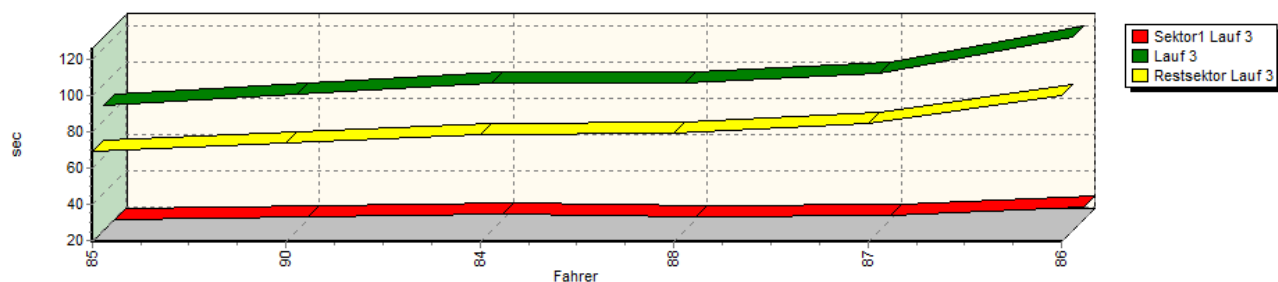
Sektor-Diagramm (Rest) Lauf 2



Speed-Diagramm Lauf 3



Sektor-Diagramm (Rest) Lauf 3



Rg.	Nr.	Sektor 1	Speed Trap	Sektor 2	Laufzeit	Speed (Lauf)
1	85	<b>KARL Johann</b>				
		Lauf 1:	* km/h	*	01:30.001	144,00 km/h
		Lauf 2:	00:18.997	01:09.897	01:28.894	145,79 km/h
		Lauf 3:	00:19.517	01:09.406	01:28.923	145,74 km/h





**Silkolene**  
SUPERIOR MOTORCYCLE OILS

## Motorrad-Bergrennen

18. - 19. April 2015

Landshaag - St. Martin

FIM EUROPE Berg Europameisterschaft für Motorräder 2015

Österreichische Motorrad Bergrennsport Staatsmeisterschaft 2015

RACER Supersmoto Pokal 2015

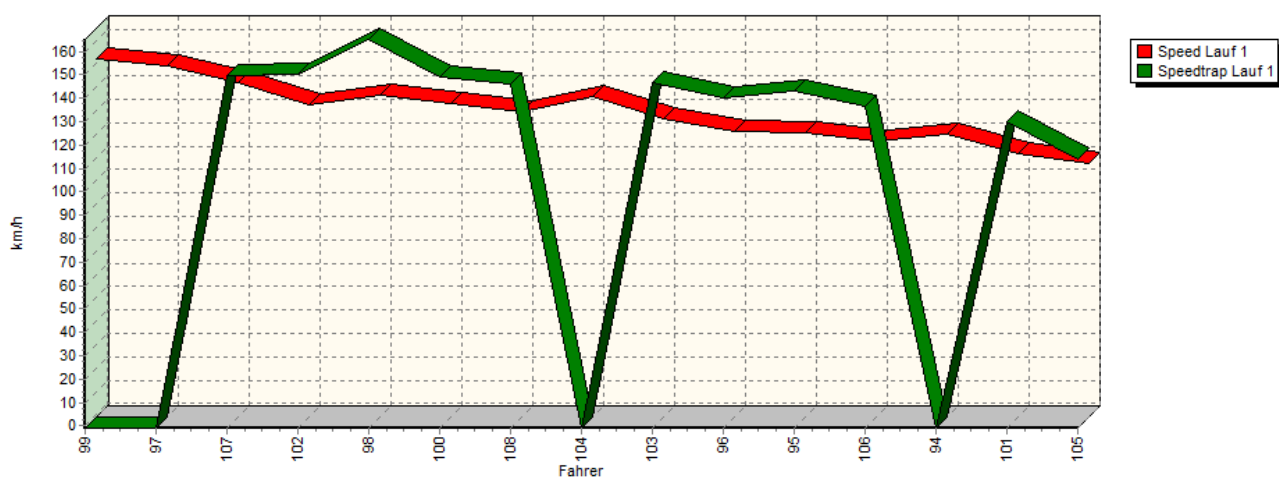
OSK Pokal für Hist. Rennsportmotorräder 2015



## Sektorzeiten & Speeds - Rennmaschinen

Rg.	Nr.	Sektor 1	Speed Trap	Sektor 2	Laufzeit	Speed (Lauf)
2	90	<b>DONKO Thomas</b>	Honda			
		Lauf 1: *	* km/h	*	01:39.049	130,84 km/h
		Lauf 2: 00:20.570	143,96 km/h	01:13.908	01:34.478	137,17 km/h
		Lauf 3: 00:21.312	147,74 km/h	01:13.932	01:35.244	136,07 km/h
3	84	<b>LEEB Walter</b>	Honda			
		Lauf 1: 00:27.103	139,53 km/h	01:19.661	01:46.764	121,39 km/h
		Lauf 2: 00:25.332	140,86 km/h	01:18.946	01:44.278	124,28 km/h
		Lauf 3: 00:22.307	136,10 km/h	01:18.460	01:40.767	128,61 km/h
4	88	<b>RONZONI Giovanni</b>	Honda			
		Lauf 1: *	* km/h	*	01:45.868	122,42 km/h
		Lauf 2: 00:22.290	152,52 km/h	01:21.599	01:43.889	124,75 km/h
		Lauf 3: 00:21.191	142,89 km/h	01:19.646	01:40.837	128,52 km/h
5	87	<b>TESTONI Guido</b>	Honda			
		Lauf 1: *	* km/h	*	01:51.720	116,00 km/h
		Lauf 2: 00:22.084	126,94 km/h	01:25.813	01:47.897	120,11 km/h
		Lauf 3: 00:21.582	129,74 km/h	01:24.830	01:46.412	121,79 km/h
6	86	<b>SPRINGER Herbert</b>	Rotax			
		Lauf 1: 00:28.018	113,77 km/h	01:43.925	02:11.943	98,22 km/h
		Lauf 2: 00:27.228	111,85 km/h	01:44.038	02:11.266	98,73 km/h
		Lauf 3: 00:26.537	116,54 km/h	01:39.991	02:06.528	102,43 km/h

Speed-Diagramm Lauf 1





# Motorrad-Bergrennen

18. - 19. April 2015

Landshaag - St. Martin

FIM EUROPE Berg Europameisterschaft für Motorräder 2015

Österreichische Motorrad Bergrennsport Staatsmeisterschaft 2015

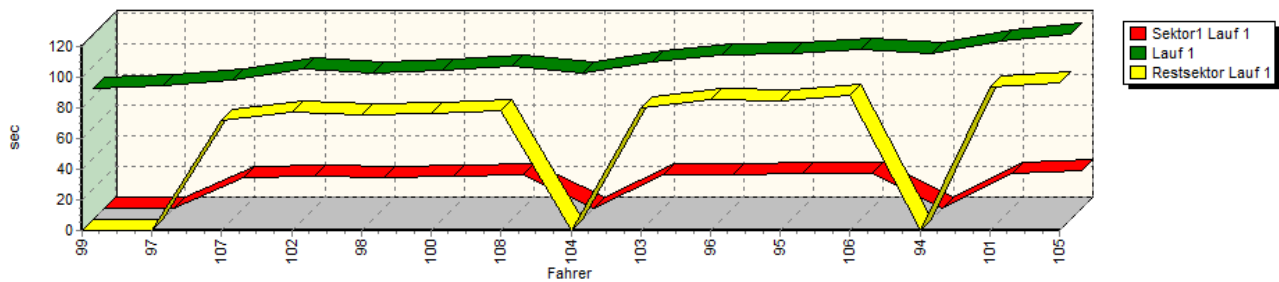
RACER Supermoto Pokal 2015

OSK Pokal für Hist. Rennsportmotorräder 2015

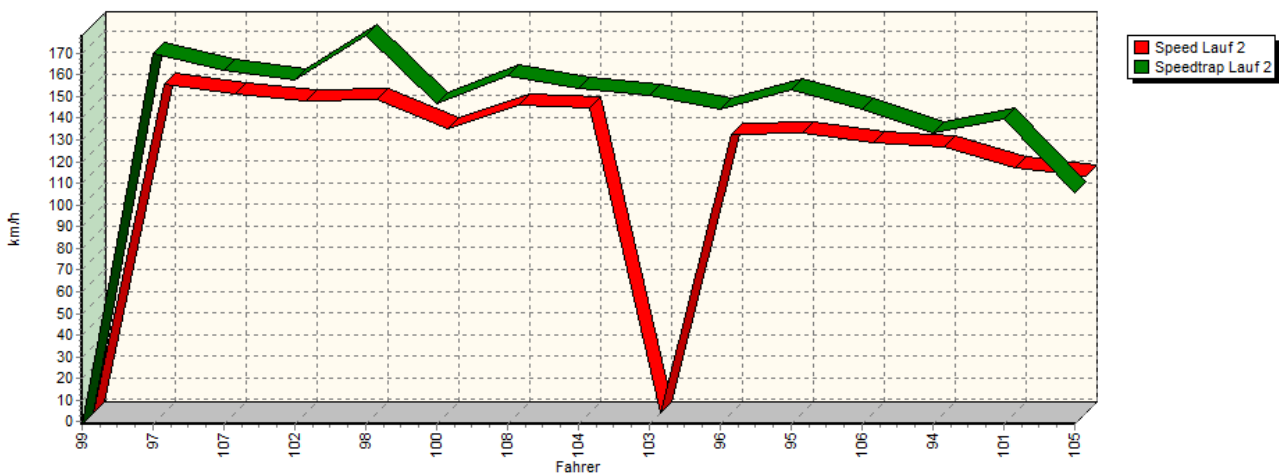


## Sektorzeiten & Speeds - Rennmaschinen

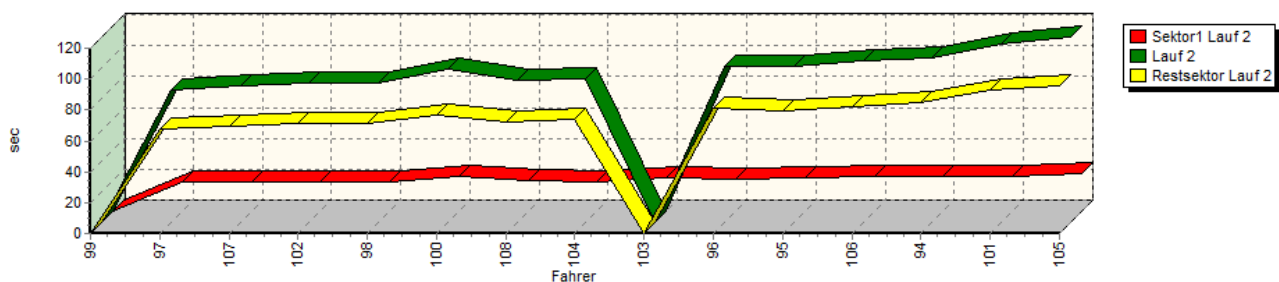
Sektor-Diagramm (Rest) Lauf 1



Speed-Diagramm Lauf 2



Sektor-Diagramm (Rest) Lauf 2





## Motorrad-Bergrennen

18. - 19. April 2015

Landshaag - St. Martin

FIM EUROPE Berg Europameisterschaft für Motorräder 2015

Österreichische Motorrad Bergrennsport Staatsmeisterschaft 2015

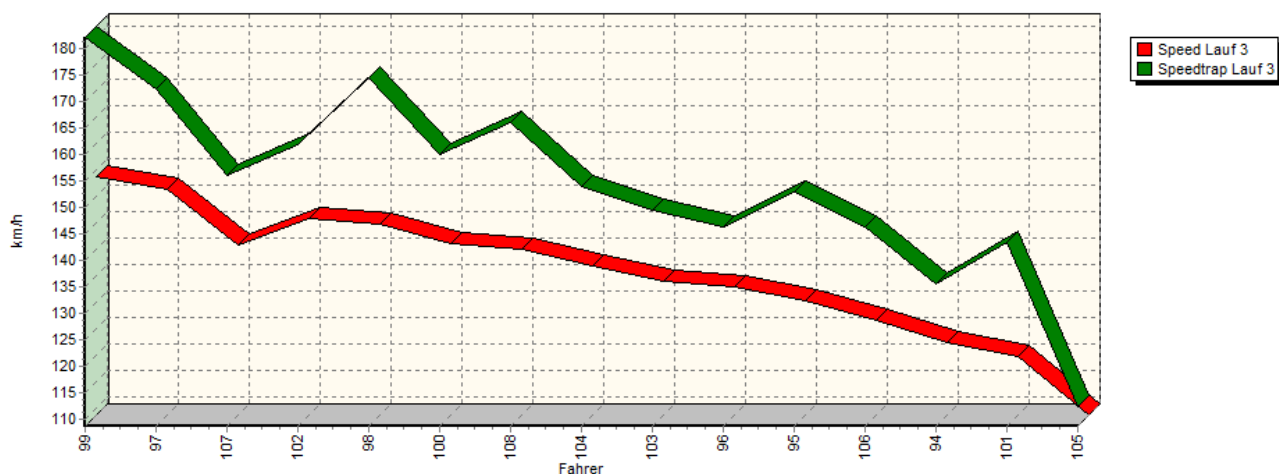
RACER Supermoto Pokal 2015

OSK Pokal für Hist. Rennsportmotorräder 2015

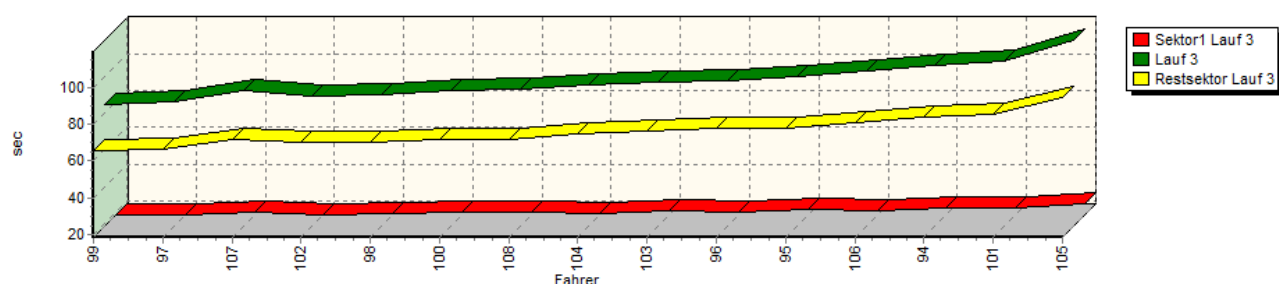


## Sektorzeiten & Speeds - Rennmaschinen

Speed-Diagramm Lauf 3



Sektor-Diagramm (Rest) Lauf 3



Rg.	Nr.	Sektor 1	Speed Trap	Sektor 2	Laufzeit	Speed (Lauf)
1	99	<b>VOIT Henrik</b>	Aprilia			
		Lauf 1: *	* km/h	*	01:25.175	152,16 km/h
		Lauf 2: *	* km/h	*	*	* km/h
		Lauf 3: 00:18.902	182,06 km/h	01:05.410	01:24.312	153,71 km/h
2	97	<b>RECHBERGER Toni</b>	Honda			
		Lauf 1: *	* km/h	*	01:27.041	148,90 km/h
		Lauf 2: 00:18.648	169,75 km/h	01:07.516	01:26.164	150,41 km/h
		Lauf 3: 00:18.970	172,38 km/h	01:06.765	01:25.735	151,16 km/h
3	107	<b>DEPIERREUX Bernard</b>	Yamaha			
		Lauf 1: 00:19.629	149,87 km/h	01:11.624	01:31.253	142,02 km/h
		Lauf 2: 00:18.666	162,18 km/h	01:09.918	01:28.584	146,30 km/h
		Lauf 3: 00:20.008	155,98 km/h	01:12.015	01:32.023	140,83 km/h
4	102	<b>TESTONI Guido</b>	Aprilia			
		Lauf 1: 00:20.891	150,00 km/h	01:17.018	01:37.909	132,37 km/h
		Lauf 2: 00:18.838	157,95 km/h	01:11.684	01:30.522	143,17 km/h
		Lauf 3: 00:18.811	161,69 km/h	01:10.180	01:28.991	145,63 km/h





**Silkolene**  
SUPERIOR MOTORCYCLE OILS

## Motorrad-Bergrennen

18. - 19. April 2015

Landshaag - St. Martin

FIM EUROPE Berg Europameisterschaft für Motorräder 2015

Österreichische Motorrad Bergrennsport Staatsmeisterschaft 2015

RACER Supersmoto Pokal 2015

OSK Pokal für Hist. Rennsportmotorräder 2015



### Sektorzeiten & Speeds - Rennmaschinen

Rg.	Nr.	Sektor 1	Speed Trap	Sektor 2	Laufzeit	Speed (Lauf)
5	98	<b>MÜLLER Jochen</b>	Yamaha			
		Lauf 1: 00:19.940	165,06 km/h	01:15.088	01:35.028	136,38 km/h
		Lauf 2: 00:19.073	178,21 km/h	01:11.164	01:30.237	143,62 km/h
		Lauf 3: 00:19.532	174,53 km/h	01:10.072	01:29.604	144,64 km/h
6	100	<b>STÜRZER Alfred</b>	Honda			
		Lauf 1: 00:21.094	149,12 km/h	01:16.250	01:37.344	133,14 km/h
		Lauf 2: 00:22.918	147,01 km/h	01:16.652	01:39.570	130,16 km/h
		Lauf 3: 00:20.297	160,02 km/h	01:11.544	01:31.841	141,11 km/h
7	108	<b>CLEMENT Jean Paul</b>	Yamaha			
		Lauf 1: 00:21.656	145,77 km/h	01:18.430	01:40.086	129,49 km/h
		Lauf 2: 00:20.166	159,55 km/h	01:11.794	01:31.960	140,93 km/h
		Lauf 3: 00:20.548	166,04 km/h	01:11.965	01:32.513	140,09 km/h
8	104	<b>FEDERIGI Franco</b>	Aprilia			
		Lauf 1: *	* km/h	*	01:35.248	136,07 km/h
		Lauf 2: 00:19.384	153,99 km/h	01:13.588	01:32.972	139,40 km/h
		Lauf 3: 00:19.854	154,03 km/h	01:14.941	01:34.795	136,72 km/h
9	103	<b>RONZONI Giovanni</b>	Honda			
		Lauf 1: 00:22.106	146,48 km/h	01:20.407	01:42.513	126,42 km/h
		Lauf 2: 00:21.488	150,63 km/h	*	A	* km/h
		Lauf 3: 00:20.795	149,40 km/h	01:15.963	01:36.758	133,94 km/h
10	96	<b>SAUTER Patrick</b>	Aprilia			
		Lauf 1: 00:21.667	140,30 km/h	01:25.337	01:47.004	121,12 km/h
		Lauf 2: 00:20.392	143,85 km/h	01:21.117	01:41.509	127,67 km/h
		Lauf 3: 00:20.091	146,18 km/h	01:17.386	01:37.477	132,95 km/h
11	95	<b>MÜLLER Robert</b>	Harris			
		Lauf 1: 00:22.990	143,16 km/h	01:24.834	01:47.824	120,20 km/h
		Lauf 2: 00:21.861	153,07 km/h	01:19.147	01:41.008	128,31 km/h
		Lauf 3: 00:21.746	152,80 km/h	01:17.700	01:39.446	130,32 km/h
12	106	<b>WANNERSDORFER Roman</b>	Suzuki			
		Lauf 1: 00:23.179	136,73 km/h	01:27.776	01:50.955	116,80 km/h
		Lauf 2: 00:22.922	143,91 km/h	01:22.068	01:44.990	123,44 km/h
		Lauf 3: 00:21.336	146,33 km/h	01:21.068	01:42.404	126,56 km/h
13	94	<b>SOMMER Helmut</b>	Sohoka			
		Lauf 1: *	* km/h	*	01:48.238	119,74 km/h
		Lauf 2: 00:22.206	133,22 km/h	01:24.576	01:46.782	121,37 km/h
		Lauf 3: 00:22.598	135,51 km/h	01:23.424	01:46.022	122,24 km/h
14	101	<b>TESTONI Angelo</b>	Aprilia			
		Lauf 1: 00:22.522	129,88 km/h	01:33.928	01:56.450	111,29 km/h
		Lauf 2: 00:22.714	139,87 km/h	01:33.077	01:55.791	111,93 km/h
		Lauf 3: 00:22.849	143,40 km/h	01:25.380	01:48.229	119,75 km/h
15	105	<b>STORNILO Yuri</b>	Suzuki			
		Lauf 1: 00:24.558	113,70 km/h	01:36.352	02:00.910	107,19 km/h
		Lauf 2: 00:24.523	105,40 km/h	01:35.534	02:00.057	107,95 km/h
		Lauf 3: 00:24.609	112,26 km/h	01:34.669	01:59.278	108,65 km/h





**Silkolene**  
SUPERIOR MOTORCYCLE OILS

## Motorrad-Bergrennen

18. - 19. April 2015

Landshaag - St. Martin

FIM EUROPE Berg Europameisterschaft für Motorräder 2015

Österreichische Motorrad Bergrennsport Staatsmeisterschaft 2015

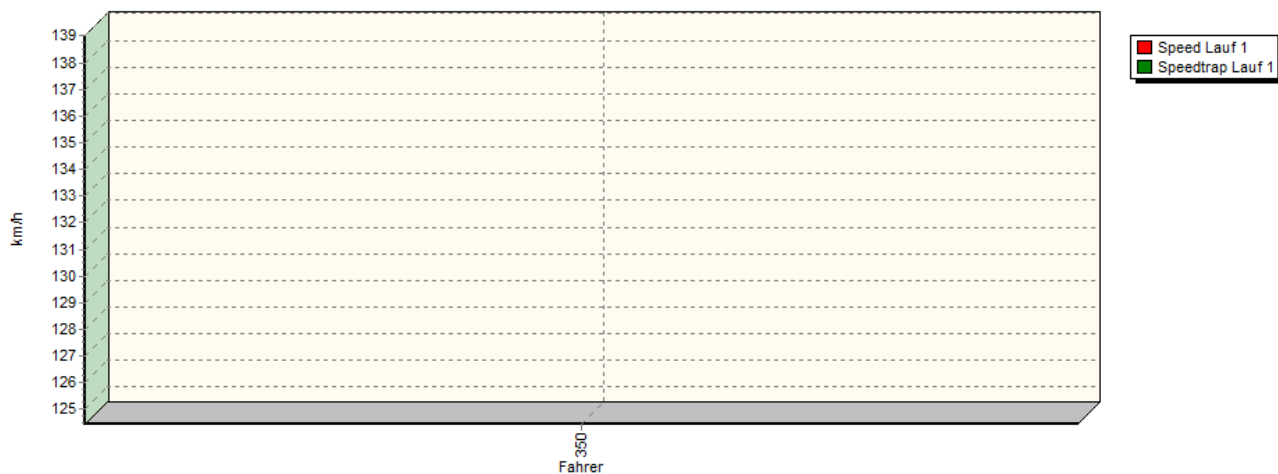
RACER Supersmoto Pokal 2015

OSK Pokal für Hist. Rennsportmotorräder 2015

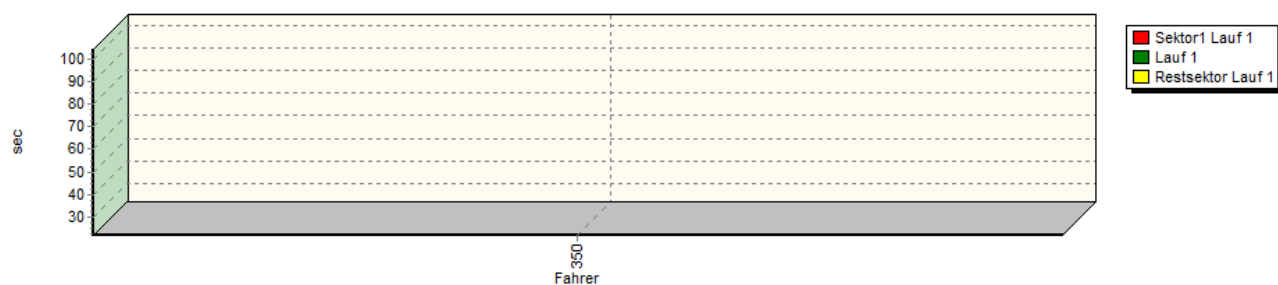


## Sektorzeiten & Speeds - Rennmaschinen

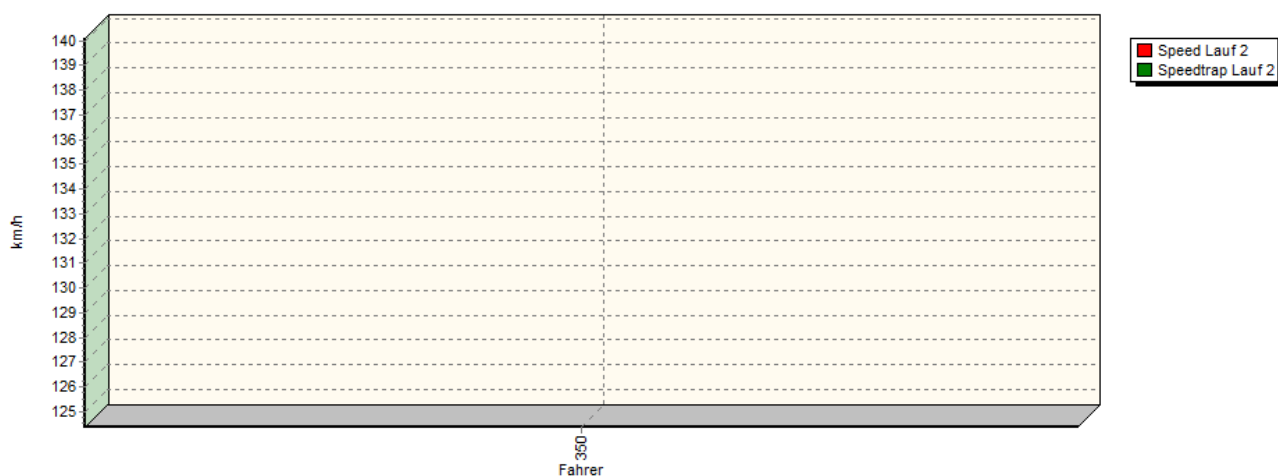
Speed-Diagramm Lauf 1



Sektor-Diagramm (Rest) Lauf 1



Speed-Diagramm Lauf 2





# Motorrad-Bergrennen

18. - 19. April 2015

Landshaag - St. Martin

FIM EUROPE Berg Europameisterschaft für Motorräder 2015

Österreichische Motorrad Bergrennsport Staatsmeisterschaft 2015

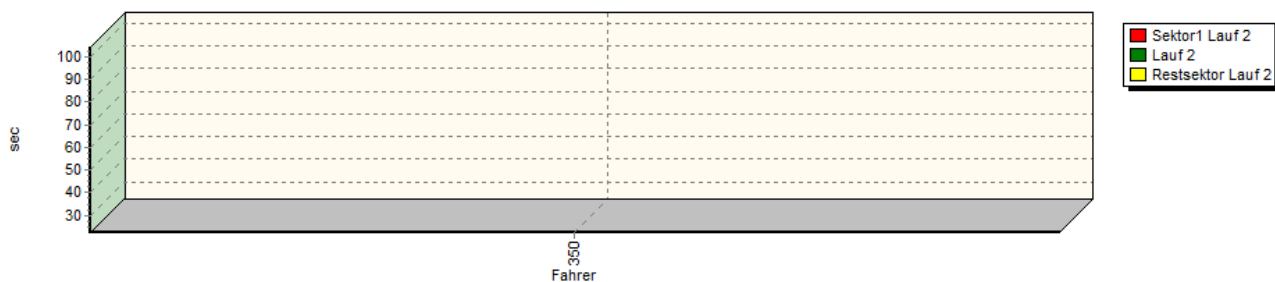
RACER Supermoto Pokal 2015

OSK Pokal für Hist. Rennsportmotorräder 2015

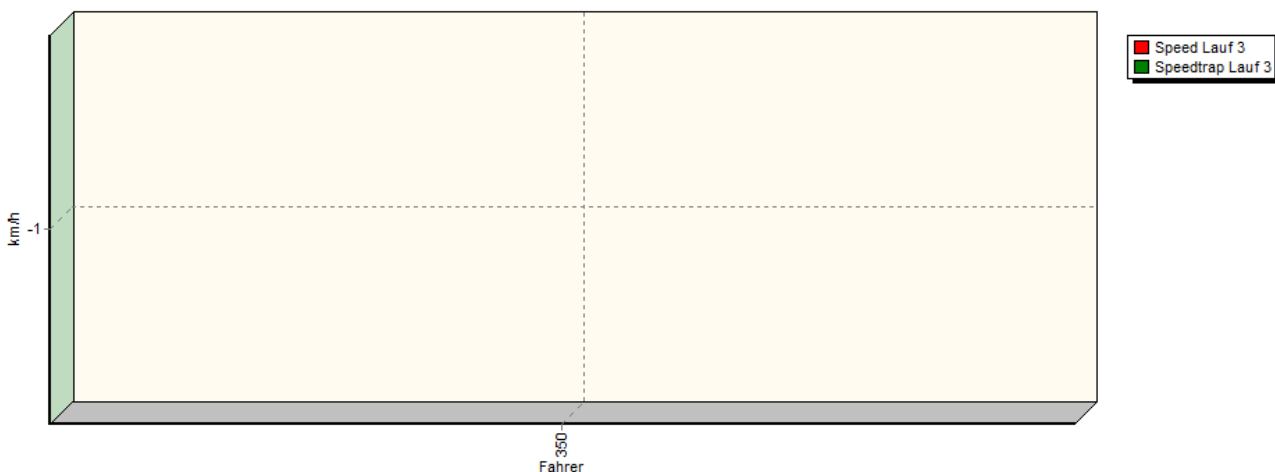


## Sektorzeiten & Speeds - Rennmaschinen

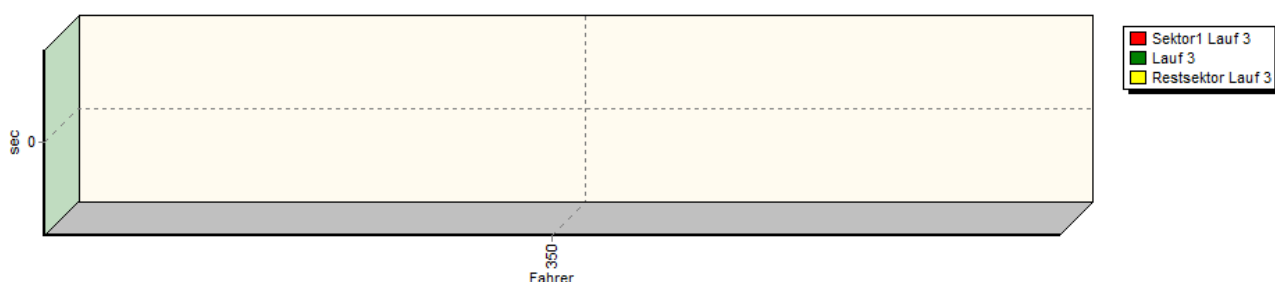
Sektor-Diagramm (Rest) Lauf 2



Speed-Diagramm Lauf 3



Sektor-Diagramm (Rest) Lauf 3



Rg.	Nr.	Sektor 1	Speed Trap	Sektor 2	Laufzeit	Speed (Lauf)	
1	350	<b>SOMMER Helmut</b>	KTM				
		Lauf 1:	00:21.889	139,02 km/h	01:22.247	01:44.136	124,45 km/h
		Lauf 2:	00:22.446	140,09 km/h	01:21.762	01:44.208	124,37 km/h
		Lauf 3:	*	* km/h	*	*	* km/h



OSK-Nr: RR 01/2015

Martin Hejduk (RL)

Thomas Stoll (Zeitnahme)

EMN Nr.: 14/1

20.04.2015 - 10:38

Seite: 8 von 8