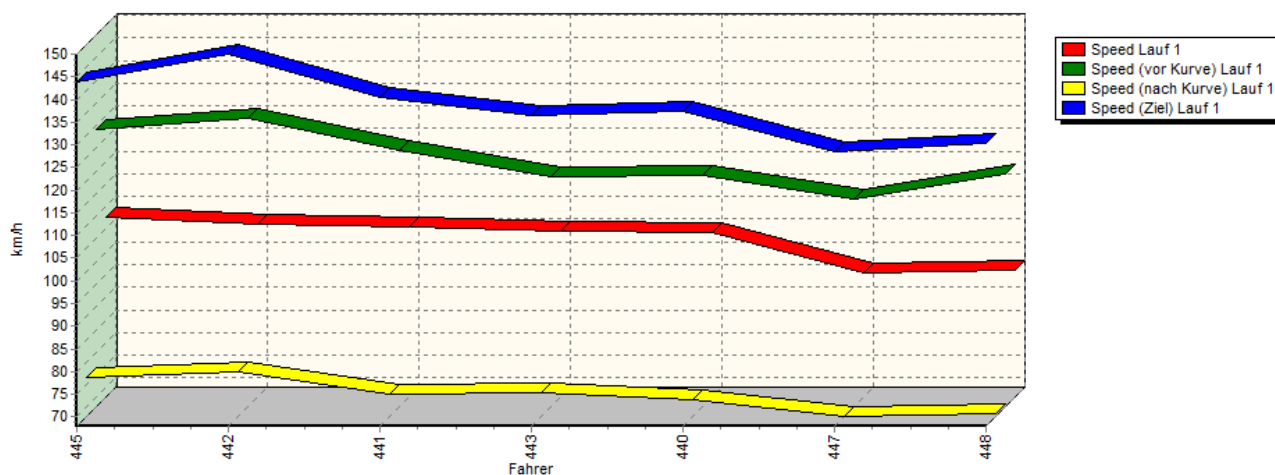
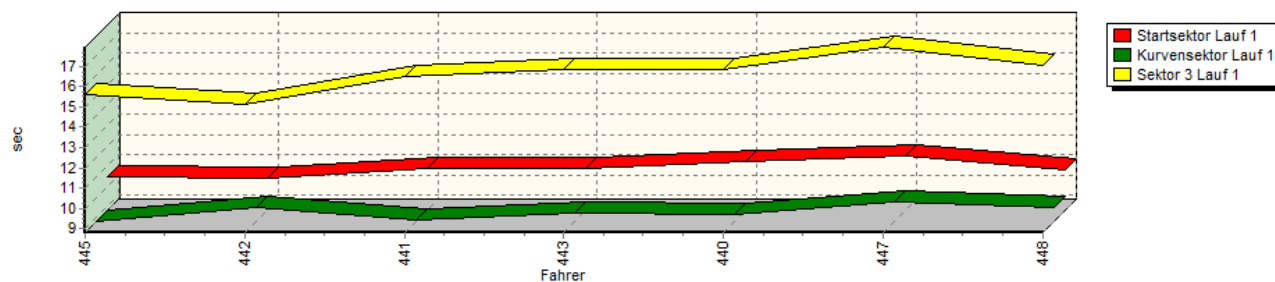


Sektorzeiten & Speeds - Gruppe E1-FIA,E1-Berg,H,CTC/CGT bis 1150 ccm - Klasse 17

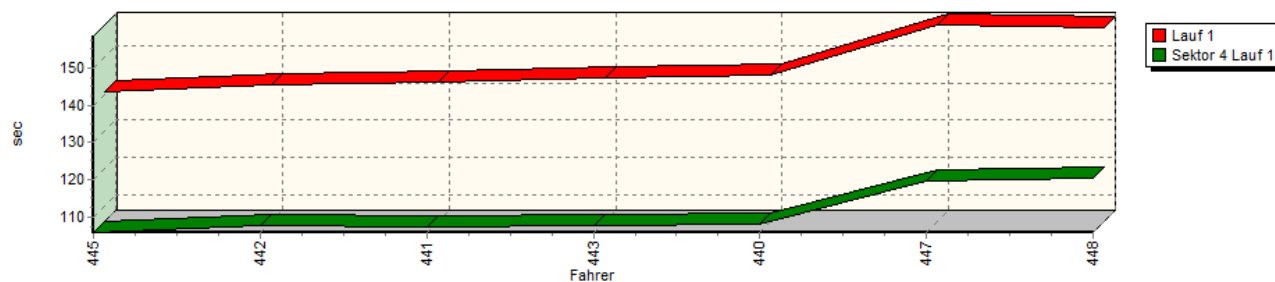
Speed-Diagramm Lauf 1



Sektor-Diagramm (Start) Lauf 1

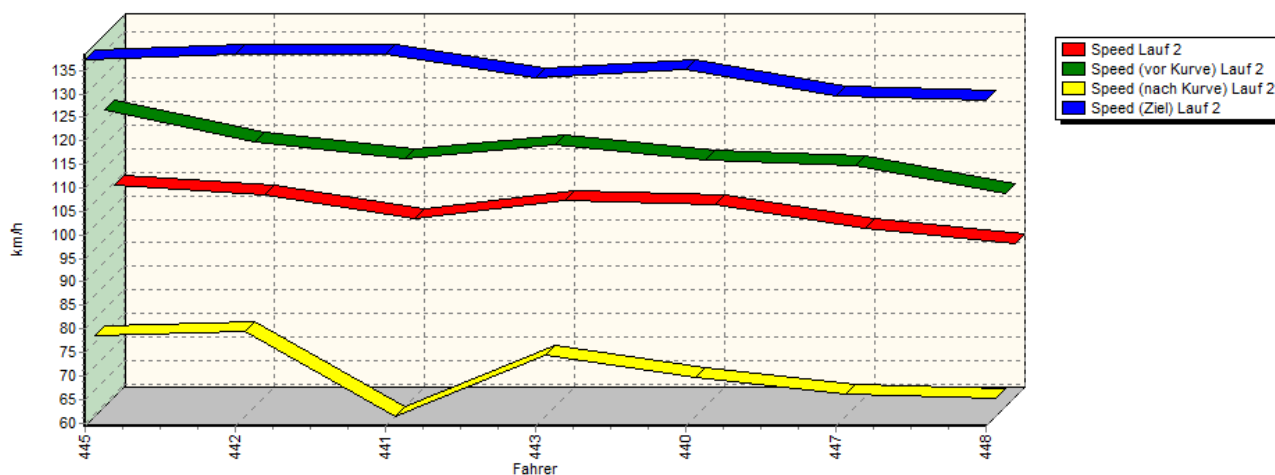


Sektor-Diagramm (Rest) Lauf 1

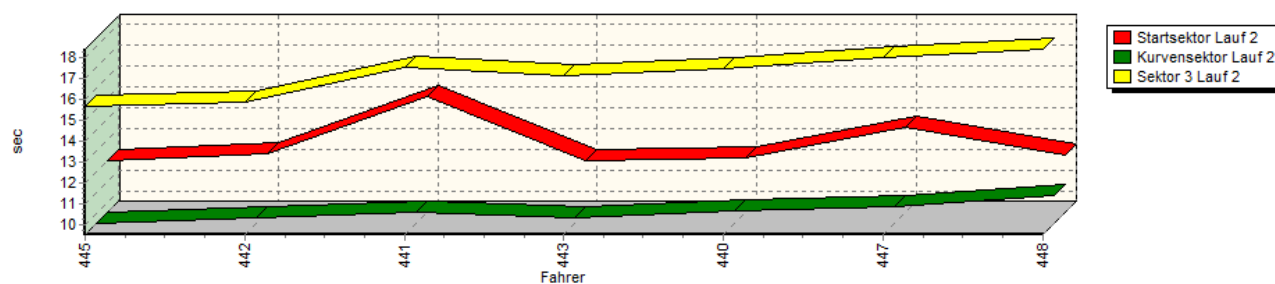


Sektorzeiten & Speeds - Gruppe E1-FIA,E1-Berg,H,CTC/CGT bis 1150 ccm - Klasse 17

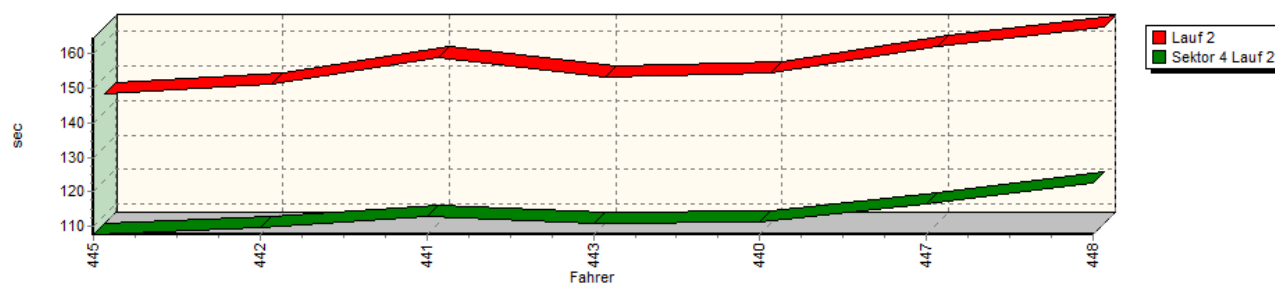
Speed-Diagramm Lauf 2



Sektor-Diagramm (Start) Lauf 2

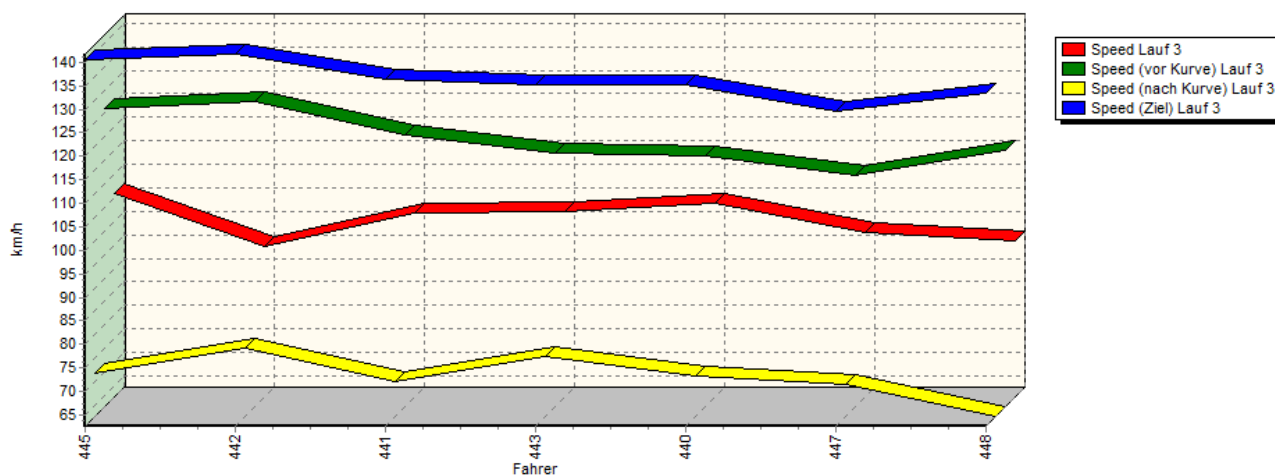


Sektor-Diagramm (Rest) Lauf 2

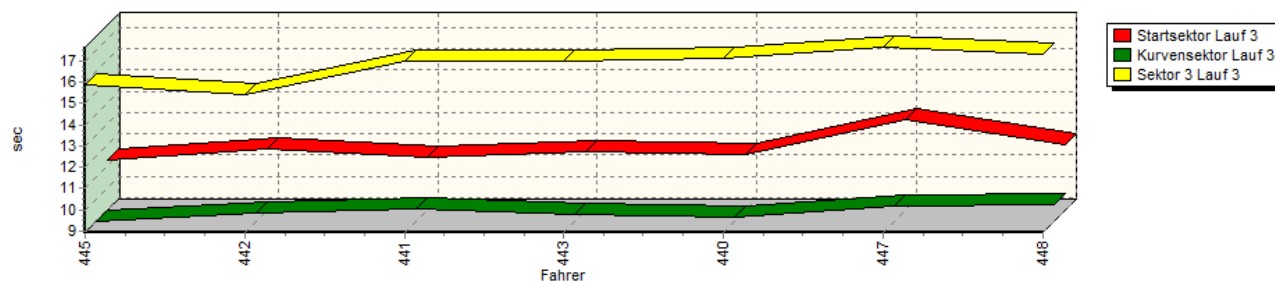


Sektorzeiten & Speeds - Gruppe E1-FIA,E1-Berg,H,CTC/CGT bis 1150 ccm - Klasse 17

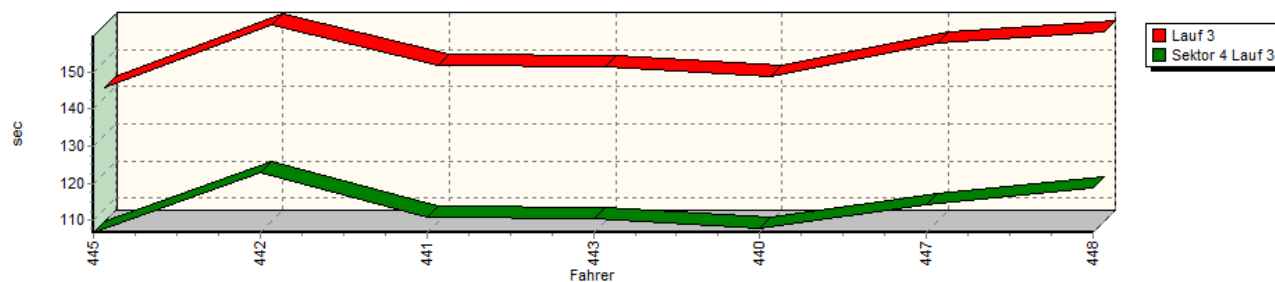
Speed-Diagramm Lauf 3



Sektor-Diagramm (Start) Lauf 3



Sektor-Diagramm (Rest) Lauf 3



Rg.	Nr.	Startsek.	Speed vor Kurve	90°-Kurve	Speed n. K.	Sektor 3	Sektor 4	Speed Ziel	Laufzeit	Speed (Lauf)	
1	445	BAUER Robert		VW Polo 16V							
		Lauf 1:	10.450	129,25 km/h	08.822	76,67 km/h	15.596	01:45.669	144,00 km/h	02:20.537	107,59 km/h
		Lauf 2:	12.038	122,51 km/h	09.544	76,41 km/h	15.687	01:47.736	137,40 km/h	02:25.005	104,27 km/h
		Lauf 3:	11.255	126,02 km/h	08.920	71,70 km/h	15.899	01:46.808	140,62 km/h	02:22.882	105,82 km/h

Sektorzeiten & Speeds - Gruppe E1-FIA,E1-Berg,H,CTC/CGT bis 1150 ccm - Klasse 17

Rg.	Nr.	Startsek.	Speed vor Kurve	90°-Kurve	Speed n. K.	Sektor 3	Sektor 4	Speed Ziel	Laufzeit	Speed (Lauf)	
2	442	SCHNEIDER Jürgen	Schneider Polo 16V								
		Lauf 1:	10.383	131,57 km/h	09.530	77,84 km/h	15.106	01:47.495	150,00 km/h	02:22.514	106,10 km/h
		Lauf 2:	12.376	115,64 km/h	09.821	77,26 km/h	15.908	01:49.693	138,46 km/h	02:27.798	102,30 km/h
		Lauf 3:	11.810	127,42 km/h	09.344	77,00 km/h	15.421	02:03.005	141,73 km/h	02:39.580	94,75 km/h
3	441	DEUTSCH Bernd	Schneider Audi 50								
		Lauf 1:	10.844	124,44 km/h	08.904	72,89 km/h	16.479	01:47.266	140,62 km/h	02:23.493	105,37 km/h
		Lauf 2:	15.093	111,93 km/h	10.058	59,28 km/h	17.527	01:52.918	138,46 km/h	02:35.596	97,17 km/h
		Lauf 3:	11.399	120,29 km/h	09.509	70,02 km/h	16.979	01:50.871	136,36 km/h	02:28.758	101,64 km/h
4	443	EBERLE Jörg	Fiat 127 Super								
		Lauf 1:	10.910	118,76 km/h	09.204	73,30 km/h	16.864	01:47.568	136,36 km/h	02:24.546	104,60 km/h
		Lauf 2:	12.000	114,94 km/h	09.844	72,22 km/h	17.119	01:50.814	133,33 km/h	02:29.777	100,95 km/h
		Lauf 3:	11.680	116,69 km/h	09.258	75,29 km/h	16.980	01:50.423	135,34 km/h	02:28.341	101,93 km/h
5	440	HEßBERGER Jürgen	Fiat 127 Martini-Racing								
		Lauf 1:	11.207	119,05 km/h	09.159	71,71 km/h	16.855	01:47.980	137,40 km/h	02:25.201	104,13 km/h
		Lauf 2:	12.118	111,87 km/h	10.115	67,52 km/h	17.493	01:51.316	135,34 km/h	02:31.042	100,10 km/h
		Lauf 3:	11.523	115,92 km/h	09.135	71,29 km/h	17.124	01:47.816	135,34 km/h	02:25.598	103,85 km/h
6	447	RAUCH Marco	Fiat 128 Rallye								
		Lauf 1:	11.478	113,70 km/h	09.788	67,96 km/h	17.938	01:59.573	128,57 km/h	02:38.777	95,23 km/h
		Lauf 2:	13.637	110,46 km/h	10.351	64,08 km/h	17.993	01:56.724	129,50 km/h	02:38.705	95,27 km/h
		Lauf 3:	13.190	111,88 km/h	09.618	69,42 km/h	17.649	01:54.389	129,50 km/h	02:34.846	97,65 km/h
7	448	EBENHÖH Silvia	VW Polo								
		Lauf 1:	10.814	119,23 km/h	09.489	68,71 km/h	17.033	02:00.523	130,43 km/h	02:37.859	95,78 km/h
		Lauf 2:	12.290	104,52 km/h	10.902	63,17 km/h	18.414	02:02.754	128,57 km/h	02:44.360	91,99 km/h
		Lauf 3:	11.994	117,18 km/h	09.714	62,62 km/h	17.349	01:58.621	133,33 km/h	02:37.678	95,89 km/h