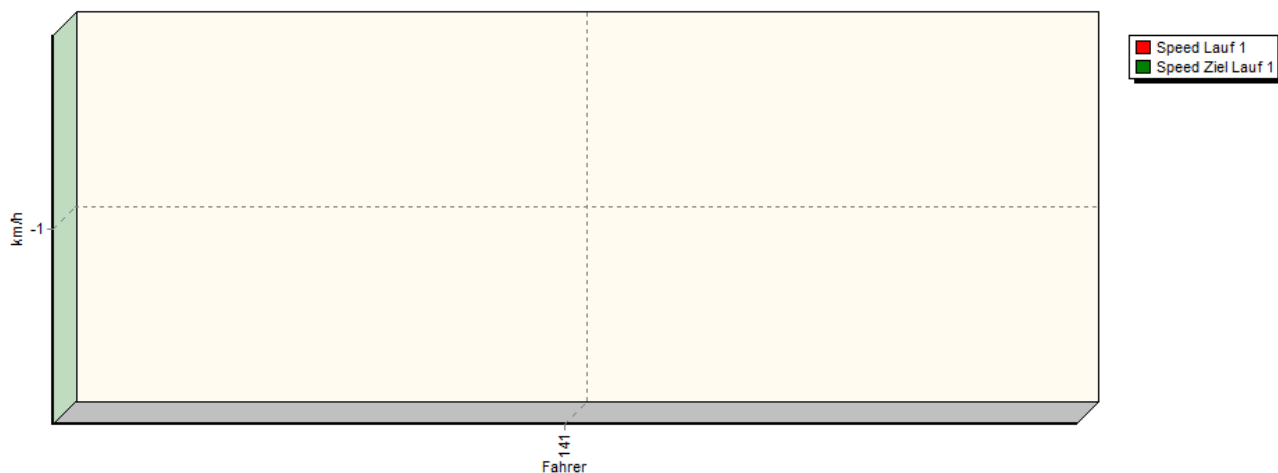


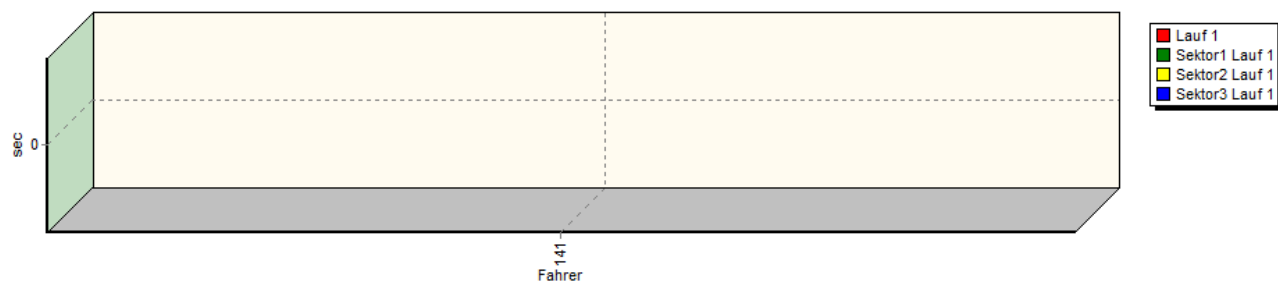


## Sektorzeiten & Speeds - Gruppen VH und N

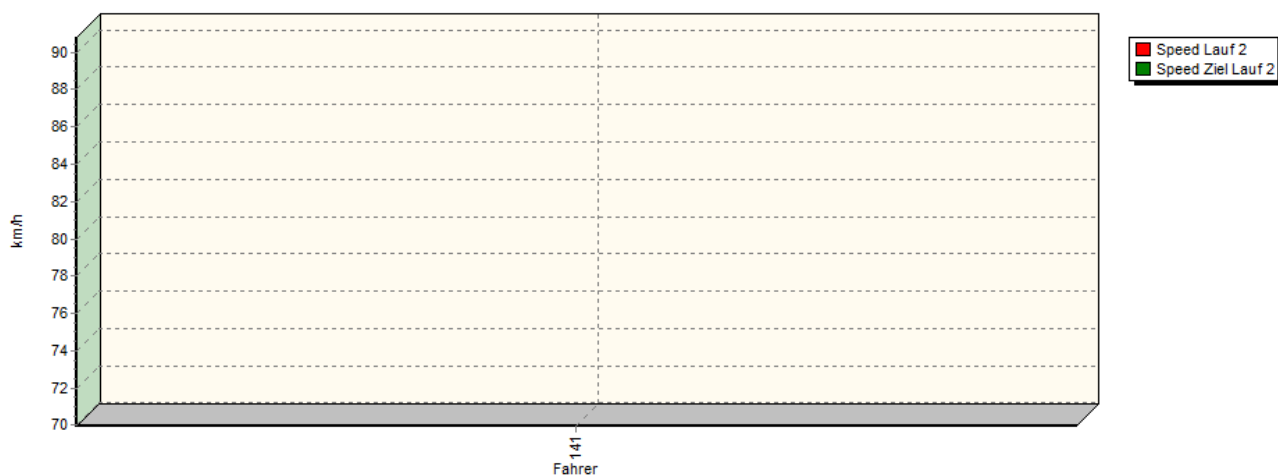
Groupe VH Classe 19: Voitures de Compétition (annexe K-FIA) -1600 ccm  
Speed-Diagramm Lauf 1



### Sektor-Diagramm (Rest) Lauf 1

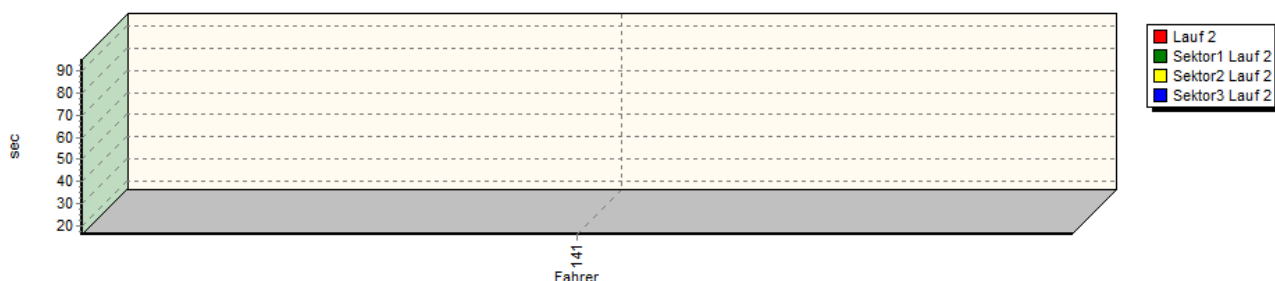


### Speed-Diagramm Lauf 2



## Sektorzeiten & Speeds - Gruppen VH und N

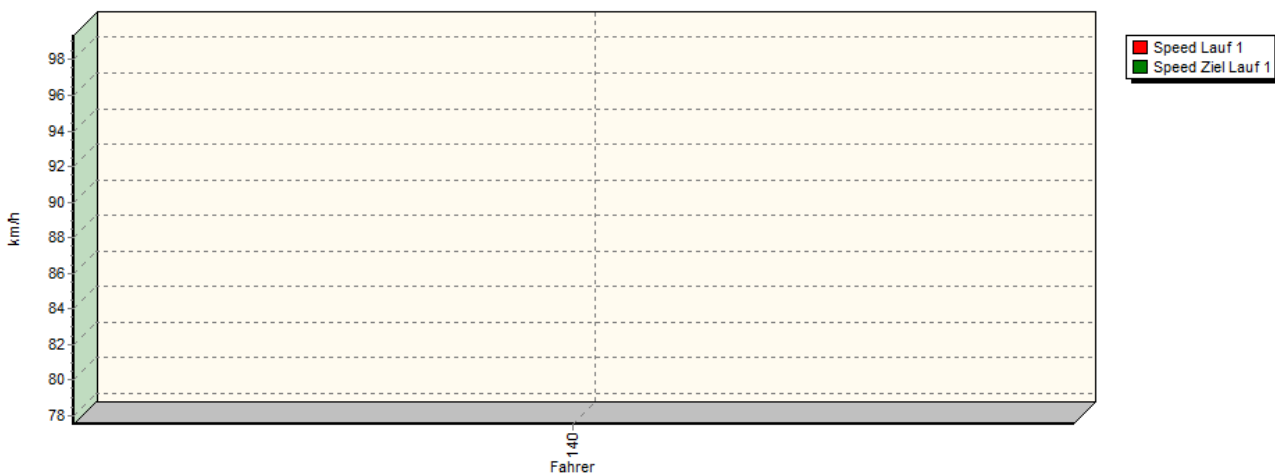
**Sektor-Diagramm (Rest) Lauf 2**



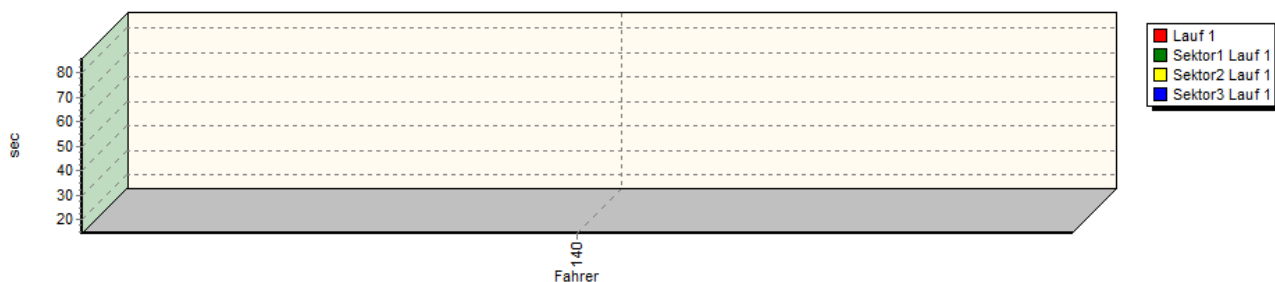
Rg.	Nr.	Sektor 1	Sektor 2	Sektor 3	Speed Ziel	Laufzeit	Speed (Lauf)
1	141	<b>DEJARDIN Jean</b>		Van Diemen-Ford RF89 Formula			
		Lauf 1:	*	*	* km/h	*	* km/h
		Lauf 2:	00:29.753	00:49.379	90,80 km/h	01:35.212	69,95 km/h

## Groupe VH Classe 20: Voitures de Compétition (annexe K-FIA) +1600-2000 ccm

**Speed-Diagramm Lauf 1**

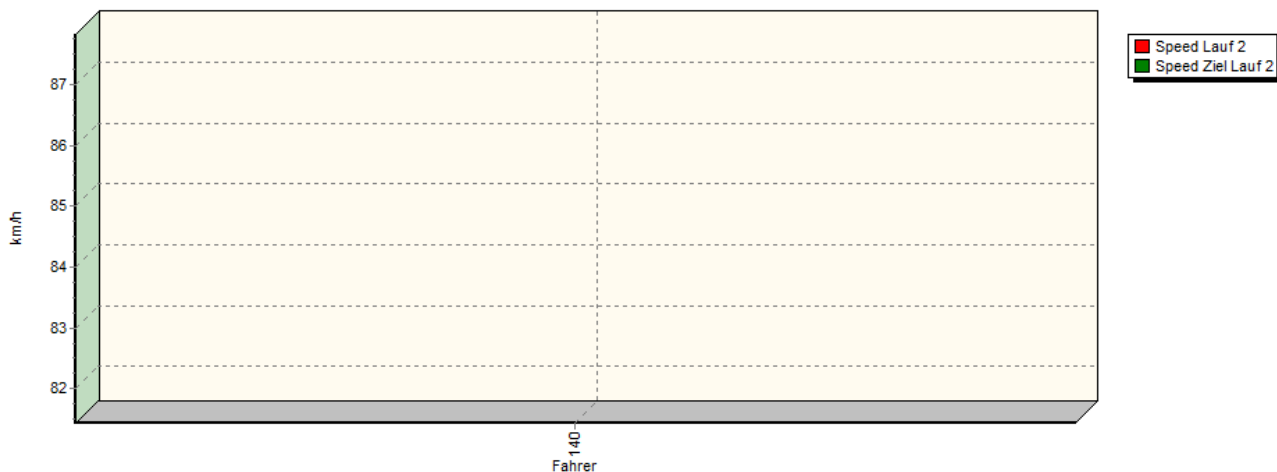


**Sektor-Diagramm (Rest) Lauf 1**

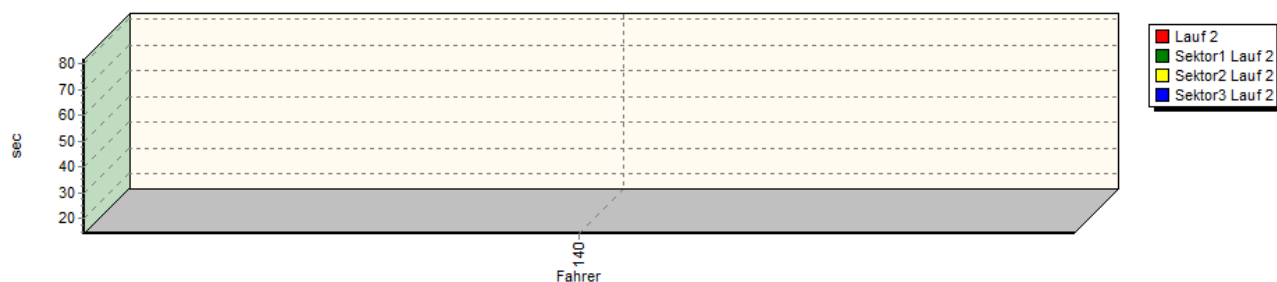


## Sektorzeiten & Speeds - Gruppen VH und N

Speed-Diagramm Lauf 2



Sektor-Diagramm (Rest) Lauf 2

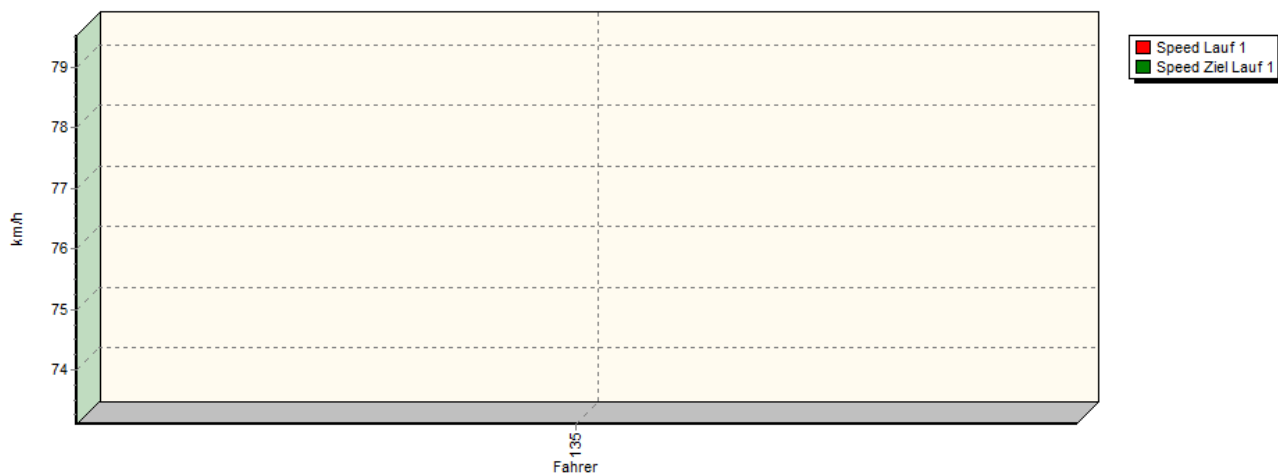


Rg.	Nr.	Sektor 1	Sektor 2	Sektor 3	Speed Ziel	Laufzeit	Speed (Lauf)	
1	140	<b>GUILLE Gregory</b>		Van Diemen-Ford RF82 Formula				
		Lauf 1:	00:28.660	00:42.962	00:14.288	99,37 km/h	01:25.910	77,52 km/h
		Lauf 2:	00:25.569	00:42.001	00:14.217	87,83 km/h	01:21.787	81,43 km/h

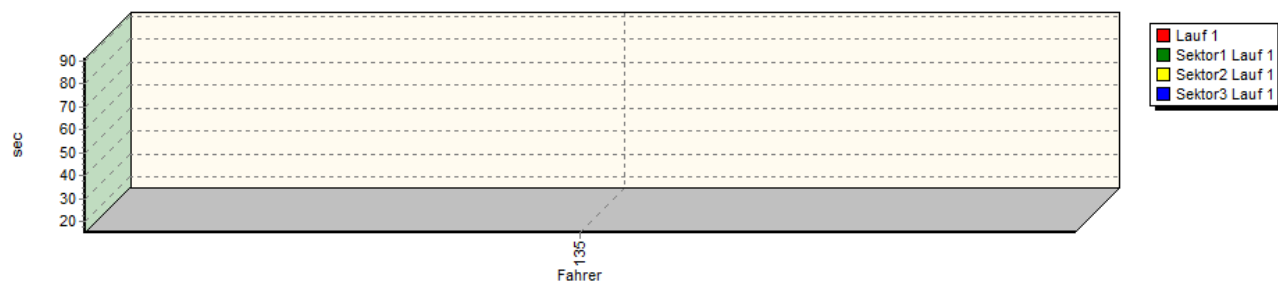
## Sektorzeiten & Speeds - Gruppen VH und N

Groupe N+R1 Classe 2: +1400-1600 ccm

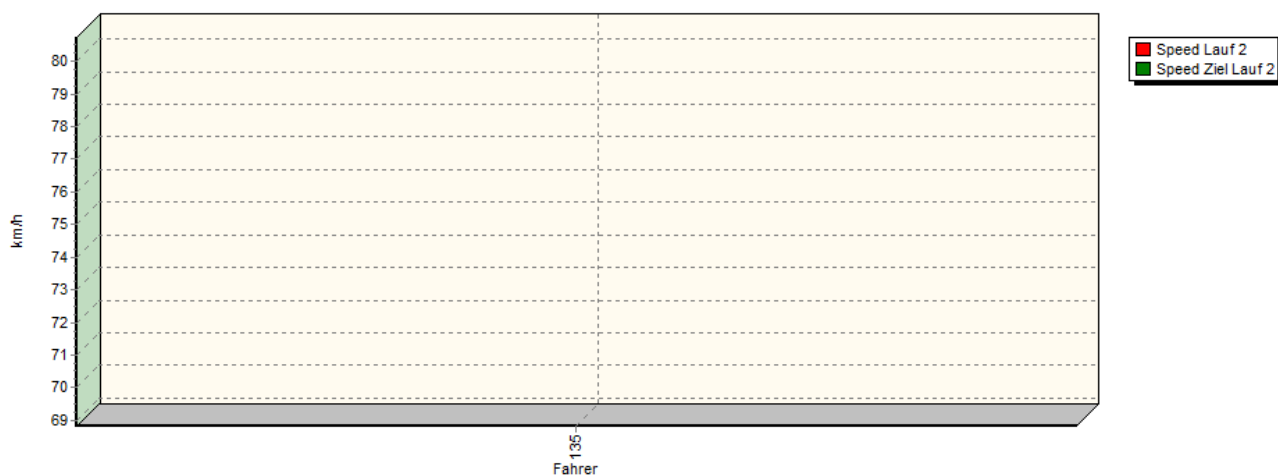
Speed-Diagramm Lauf 1



Sektor-Diagramm (Rest) Lauf 1

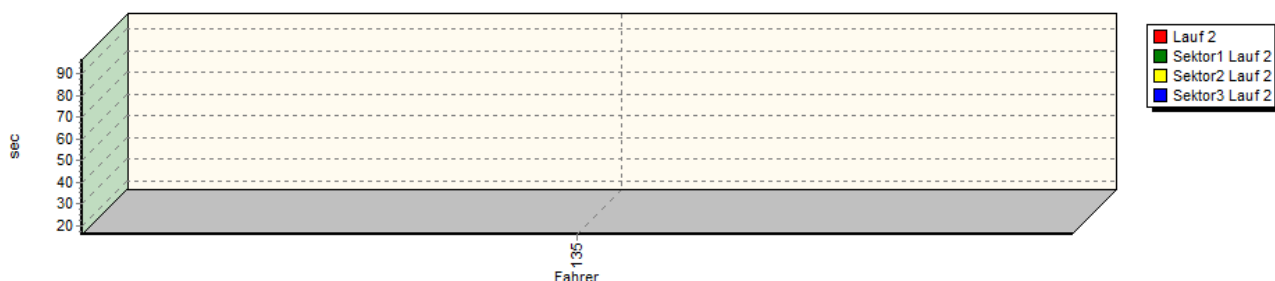


Speed-Diagramm Lauf 2



## Sektorzeiten & Speeds - Gruppen VH und N

Sektor-Diagramm (Rest) Lauf 2



Rg.	Nr.	Sektor 1	Sektor 2	Sektor 3	Speed Ziel	Laufzeit	Speed (Lauf)	
1	135	<b>BÄCHLE Christian</b>		Suzuki Swift Sport 1600				
		Lauf 1:	00:30.743	00:45.197	00:15.155	79,52 km/h	01:31.095	73,11 km/h
		Lauf 2:	00:28.655	00:52.162	00:15.964	80,73 km/h	01:36.781	68,82 km/h