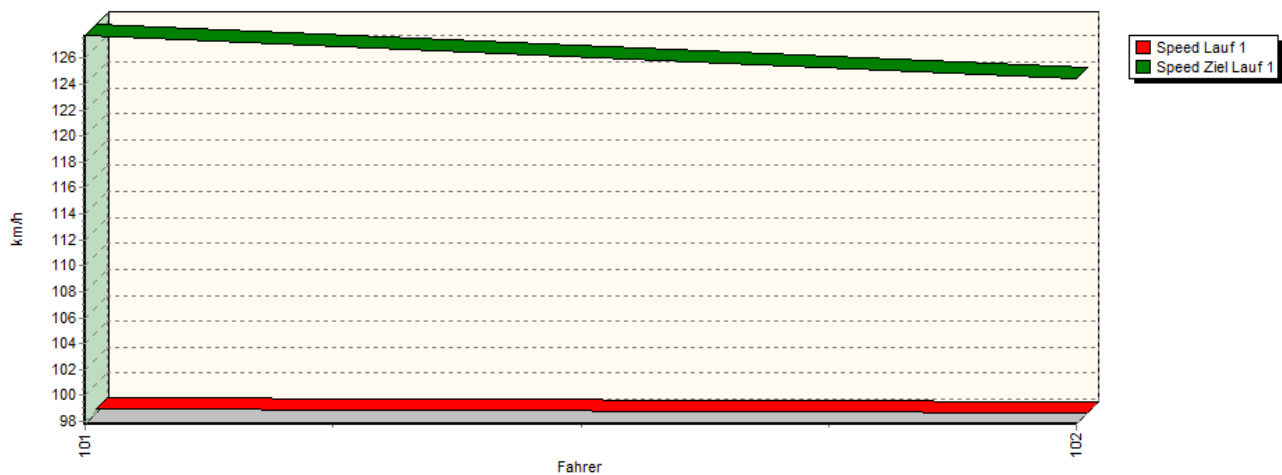


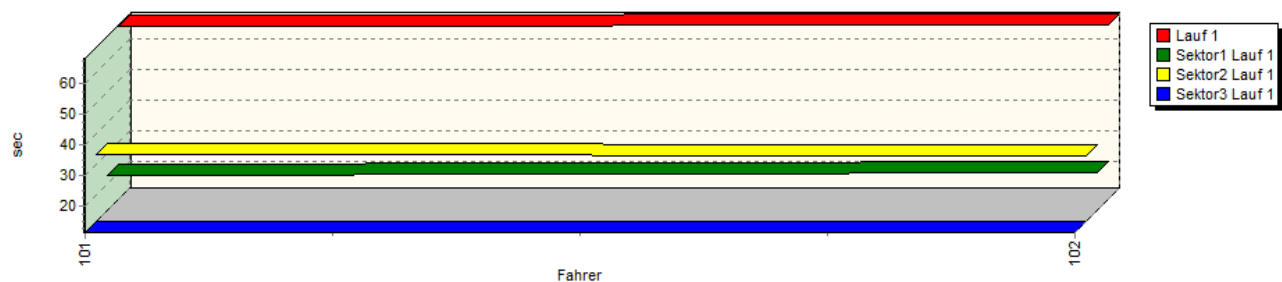
## Sektorzeiten & Speeds - Gruppen GT und E2-SH

Groupe GT (GT1, GT2, GT3, RGT) Classe 15: +3500 ccm

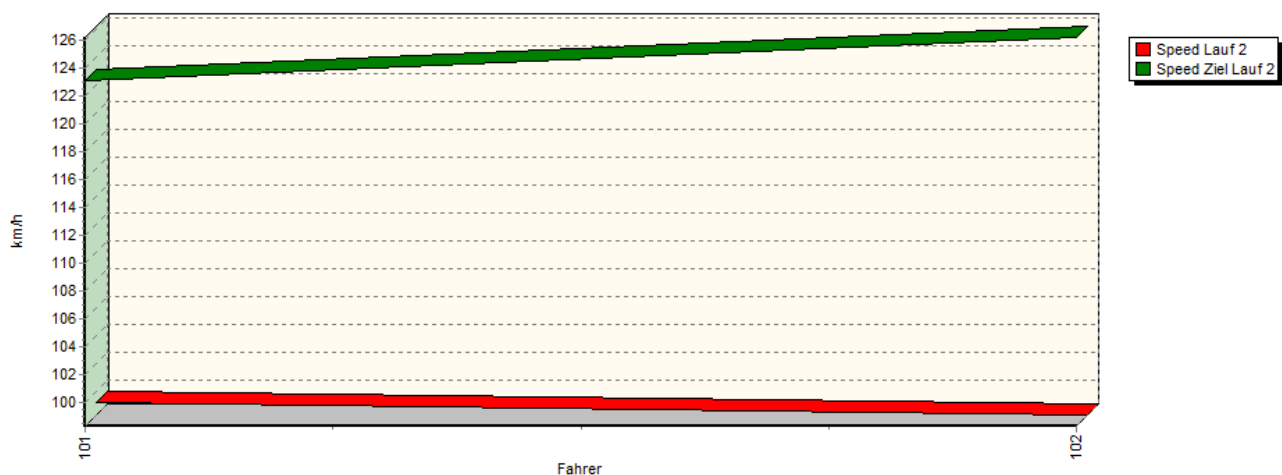
Speed-Diagramm Lauf 1



Sektor-Diagramm (Rest) Lauf 1

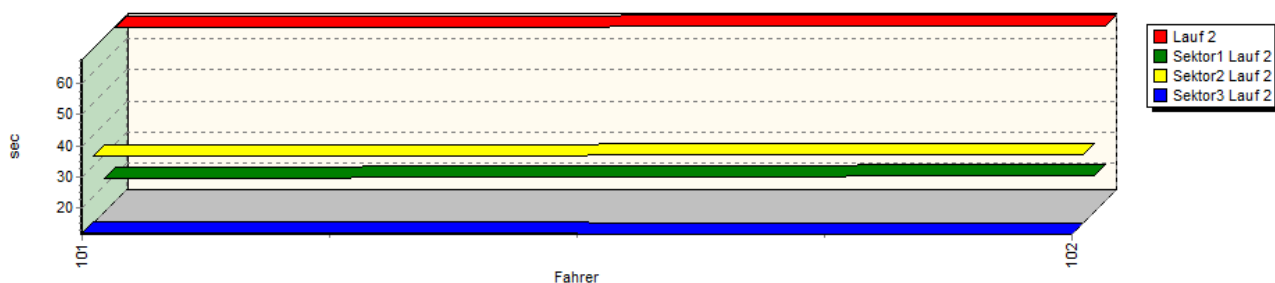


Speed-Diagramm Lauf 2



## Sektorzeiten & Speeds - Gruppen GT und E2-SH

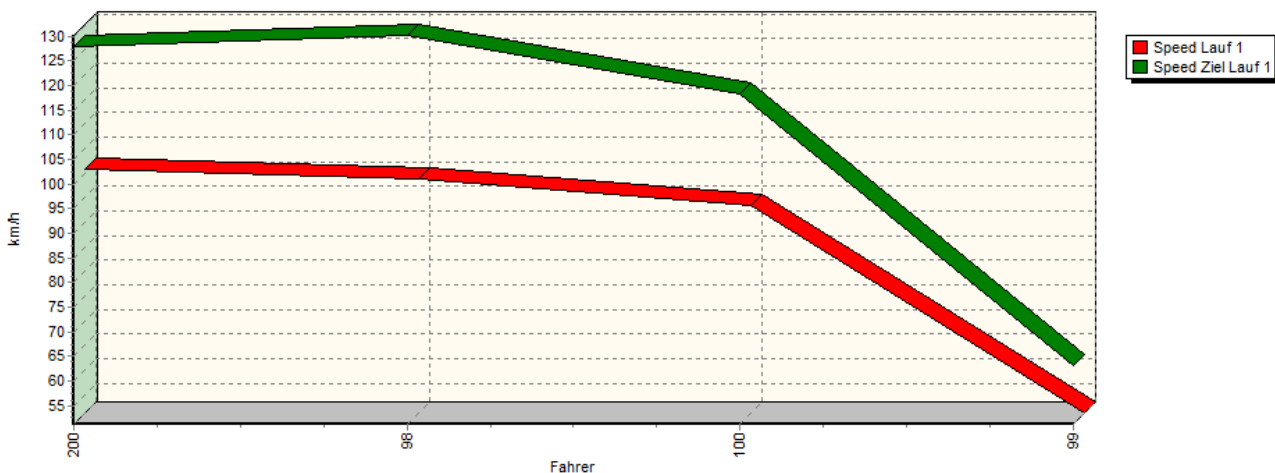
Sektor-Diagramm (Rest) Lauf 2



Rg.	Nr.	Sektor 1	Sektor 2	Sektor 3	Speed Ziel	Laufzeit	Speed (Lauf)
1	101	<b>WERVER Nicolas</b>	Porsche 997 Cup S				
		Lauf 1: 00:22.815	00:33.493	00:11.561	127,75 km/h	01:07.869	98,13 km/h
		Lauf 2: 00:22.311	00:33.082	00:11.780	123,12 km/h	01:07.173	99,15 km/h
2	102	<b>BODSON Yanick</b>	Porsche 997 GT3 Cup				
		Lauf 1: 00:23.553	00:32.898	00:11.652	124,40 km/h	01:08.103	97,79 km/h
		Lauf 2: 00:22.955	00:33.361	00:11.442	126,25 km/h	01:07.758	98,29 km/h

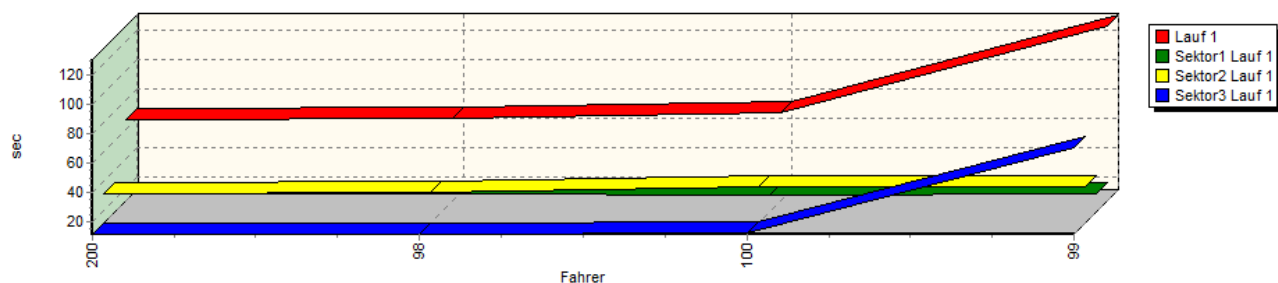
### Groupe E2-SH Classe 29: +2000-3000 ccm

Speed-Diagramm Lauf 1



## Sektorzeiten & Speeds - Gruppen GT und E2-SH

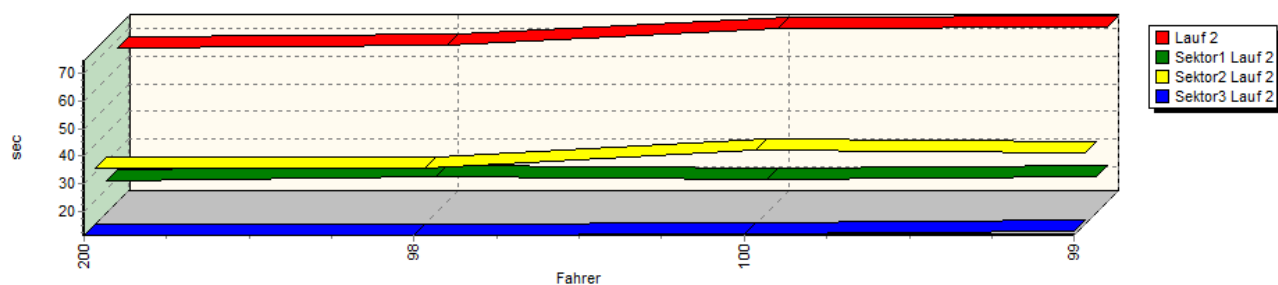
**Sektor-Diagramm (Rest) Lauf 1**



**Speed-Diagramm Lauf 2**



**Sektor-Diagramm (Rest) Lauf 2**



Rg.	Nr.	Sektor 1	Sektor 2	Sektor 3	Speed Ziel	Laufzeit	Speed (Lauf)
1	200	<b>BRENNER Norbert</b>		Opel Vectra V8 DTM			
		Lauf 1:	00:23.348	00:31.536	00:11.302	128,06 km/h	01:06.186
		Lauf 2:	00:23.281	00:31.878	00:11.483	122,65 km/h	01:06.642
2	98	<b>HOFFMANN Klaus</b>		Opel Astra V8 Coupé DTM			
		Lauf 1:	00:24.037	00:31.773	00:11.548	130,20 km/h	01:07.358
		Lauf 2:	00:24.475	00:31.595	00:11.706	130,35 km/h	01:07.776



## European Hill Race

Bergrennen Eschdorf

1. - 3. Mai 2015

Luxemburger Bergmeisterschaft 2015

Deutsche Bergmeisterschaft 2015

KW Berg-Cup 2015

NSU Bergpokal 2015



### Sektorzeiten & Speeds - Gruppen GT und E2-SH

Rg.	Nr.		Sektor 1	Sektor 2	Sektor 3	Speed Ziel	Laufzeit	Speed (Lauf)
3	100	<b>MANNING Mike</b>		Ford Puma 2.0 Turbo				
		Lauf 1:	00:22.940	00:36.367	00:12.084	118,28 km/h	01:11.391	93,29 km/h
		Lauf 2:	00:23.641	00:38.200	00:12.133	122,74 km/h	01:13.974	90,03 km/h
4	99	<b>SCHMITTER Philippe</b>		Renault Mégane Trophy				
		Lauf 1:	00:24.083	00:35.584	01:10.439	63,10 km/h	02:10.106	51,19 km/h
		Lauf 2:	00:24.425	00:37.030	00:12.986	97,16 km/h	01:14.441	89,47 km/h