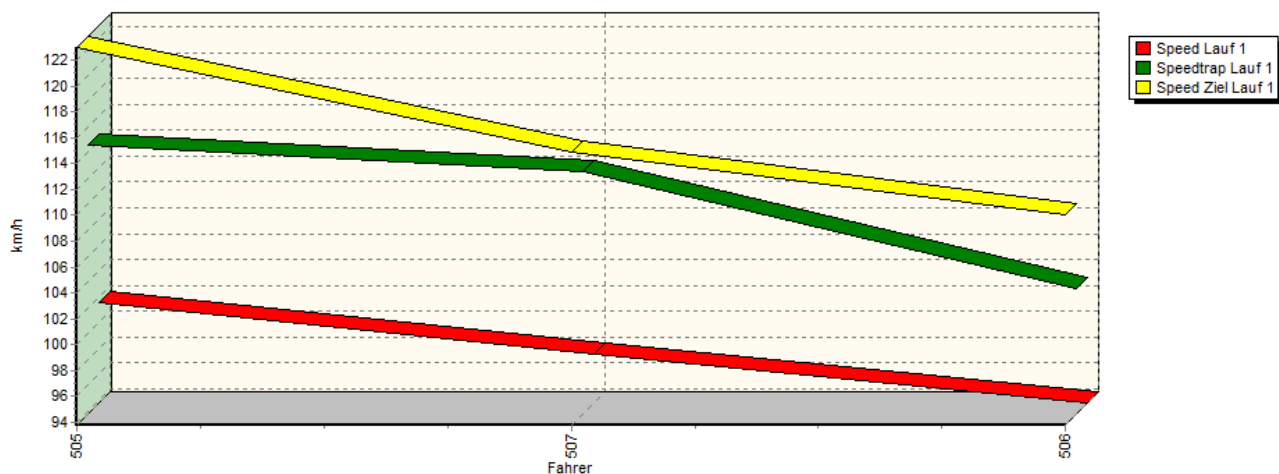
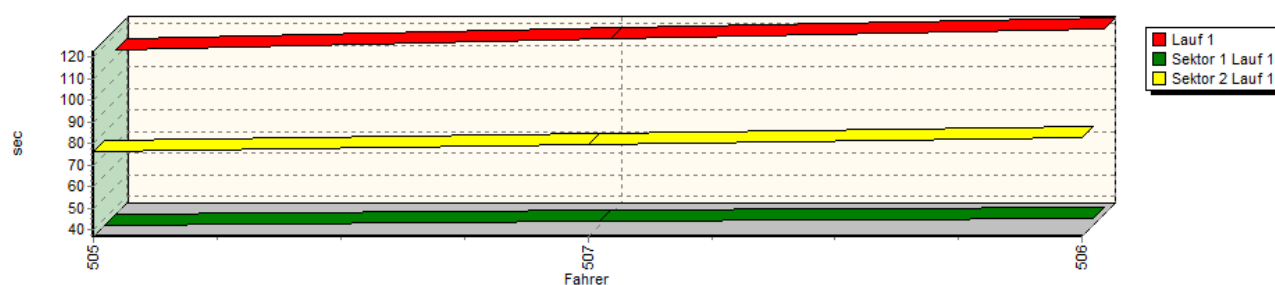


Sektorzeiten & Speeds - Rennen - Historische Automobile

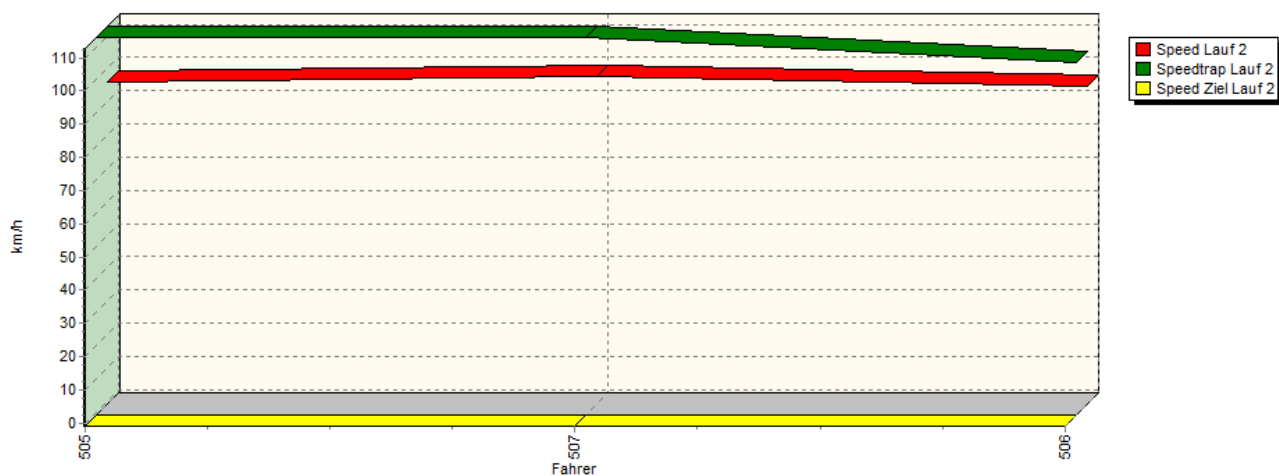
Speed-Diagramm Lauf 1



Sektor-Diagramm (Rest) Lauf 1

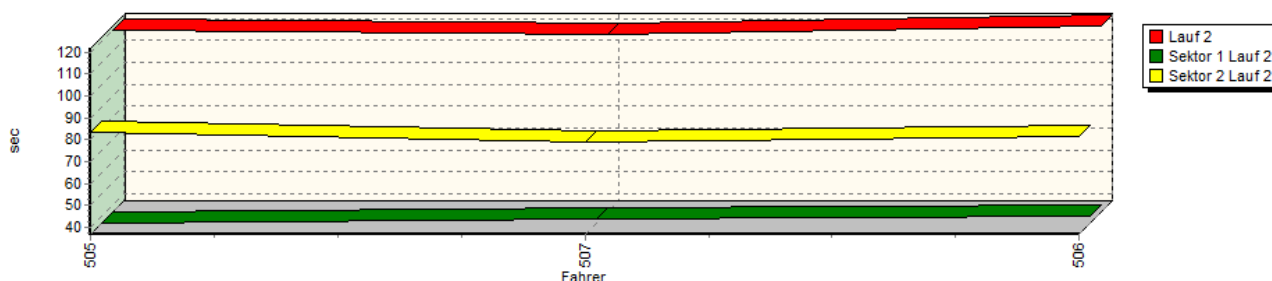


Speed-Diagramm Lauf 2



Sektorzeiten & Speeds - Rennen - Historische Automobile

Sektor-Diagramm (Rest) Lauf 2



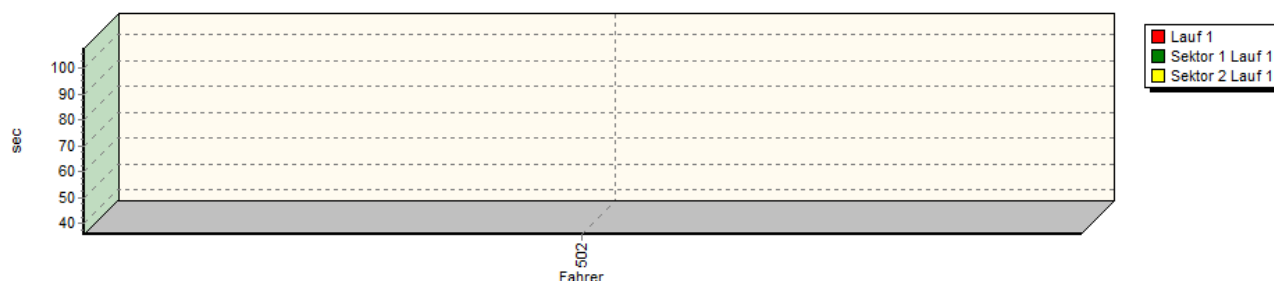
Rg.	Nr.	Sektor 1	Speed Trap	Sektor 2	Speed (Ziel)	Laufzeit	Speed (Lauf)
1	505	PACHTEU Jürgen	Steyr Puch 650 TR				
		Lauf 1: 00:36.912	114,57 km/h	01:16.588	123,00 km/h	01:53.500	101,50 km/h
		Lauf 2: 00:36.761	112,76 km/h	01:23.158	* km/h	01:59.919	96,06 km/h
2	507	ESTERBAUER Johannes	Steyr Puch 650 TR				
		Lauf 1: 00:38.847	112,56 km/h	01:19.294	114,93 km/h	01:58.141	97,51 km/h
		Lauf 2: 00:38.790	112,67 km/h	01:19.142	* km/h	01:57.932	97,68 km/h
3	506	SEETHALER Alexander	Steyr Puch 650 TR				
		Lauf 1: 00:40.371	103,49 km/h	01:22.508	110,08 km/h	02:02.879	93,75 km/h
		Lauf 2: 00:40.197	105,16 km/h	01:21.600	* km/h	02:01.797	94,58 km/h

Speed-Diagramm Lauf 1

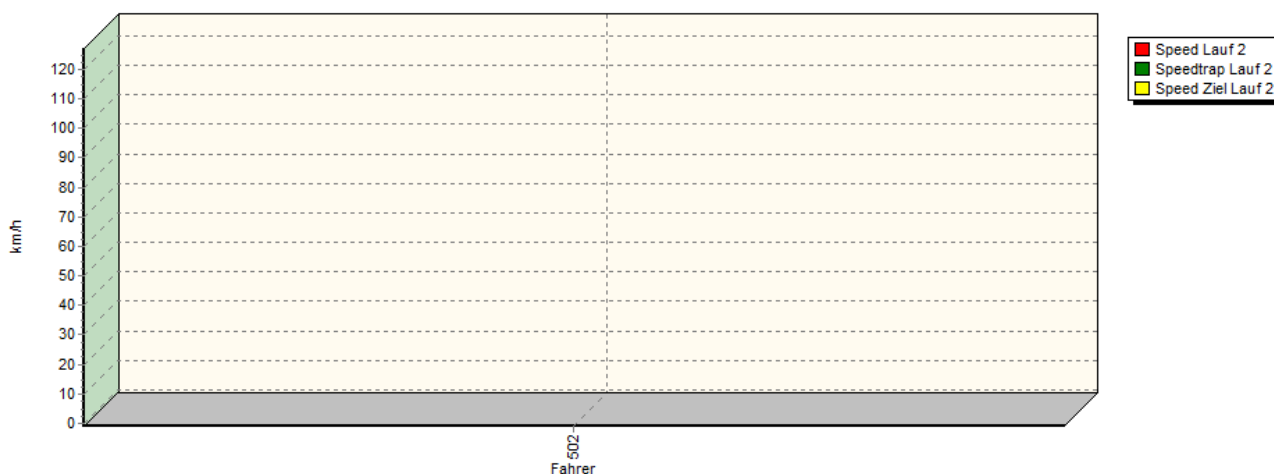


Sektorzeiten & Speeds - Rennen - Historische Automobile

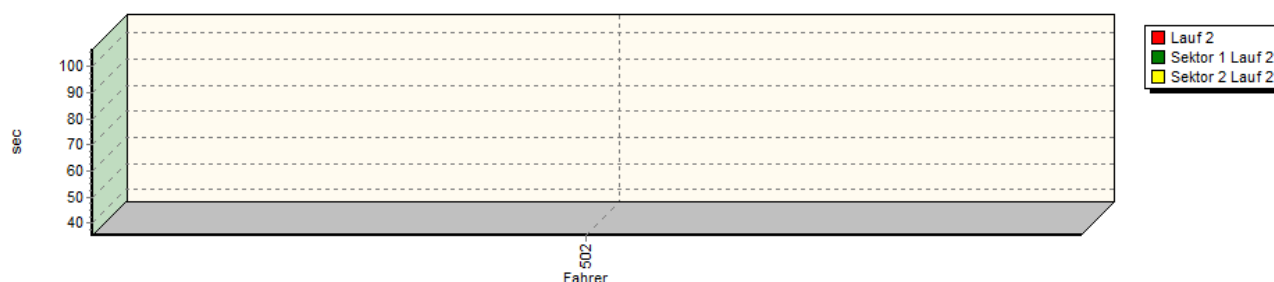
Sektor-Diagramm (Rest) Lauf 1



Speed-Diagramm Lauf 2



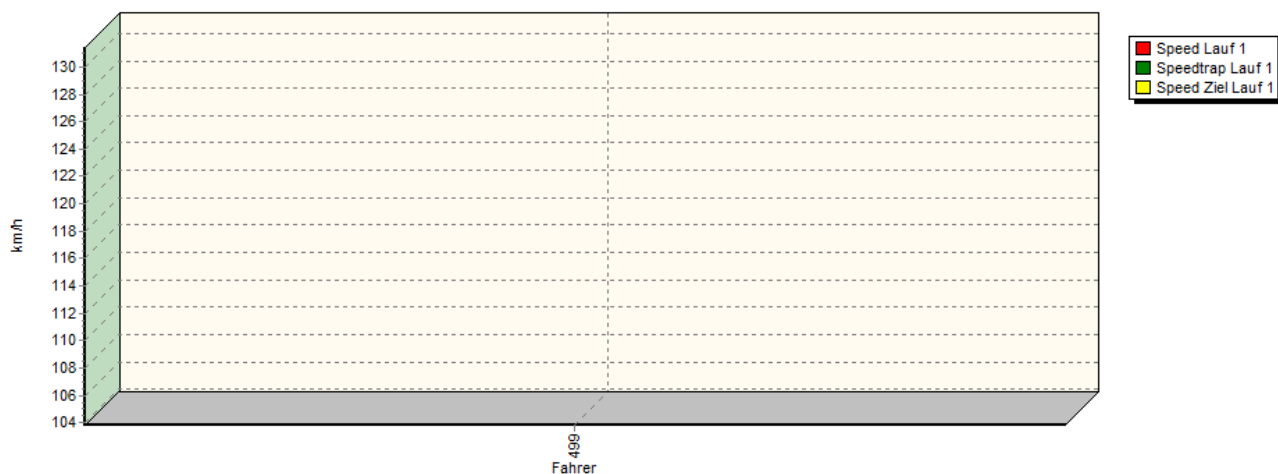
Sektor-Diagramm (Rest) Lauf 2



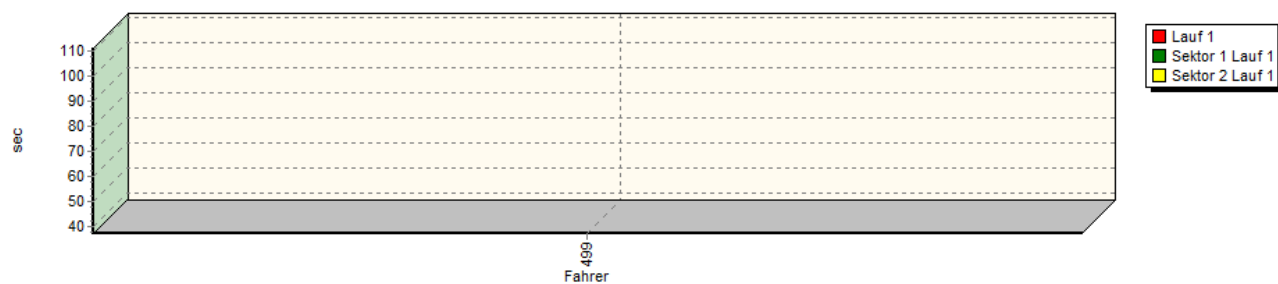
Rg.	Nr.	Sektor 1	Speed Trap	Sektor 2	Speed (Ziel)	Laufzeit	Speed (Lauf)
1	502	UNTERWEGER Rene	NSU TT				
		Lauf 1:	00:35.809	126,54 km/h	01:11.751	130,61 km/h	01:47.560
		Lauf 2:	00:35.336	127,03 km/h	01:11.325	* km/h	01:46.661

Sektorzeiten & Speeds - Rennen - Historische Automobile

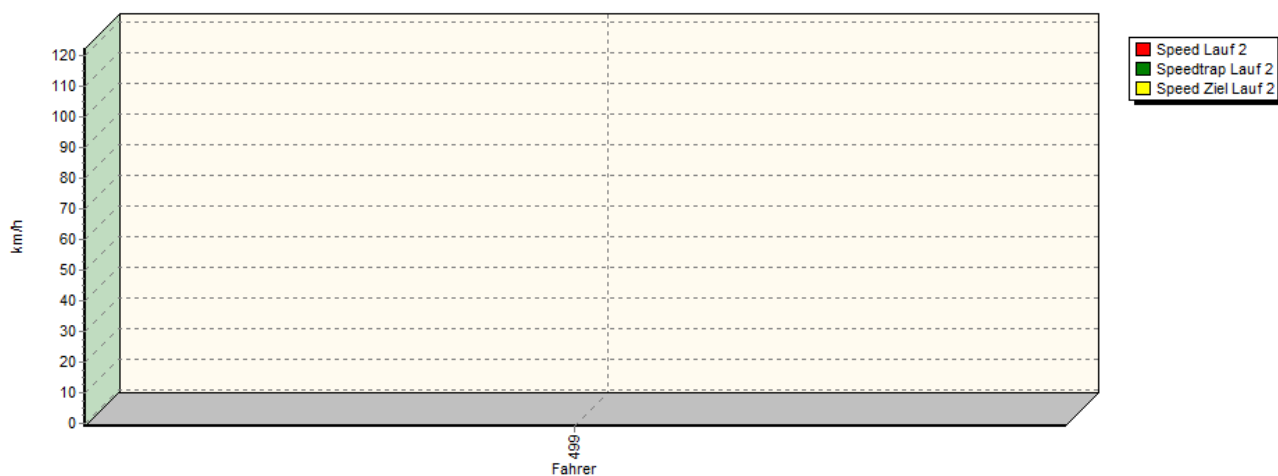
Speed-Diagramm Lauf 1



Sektor-Diagramm (Rest) Lauf 1

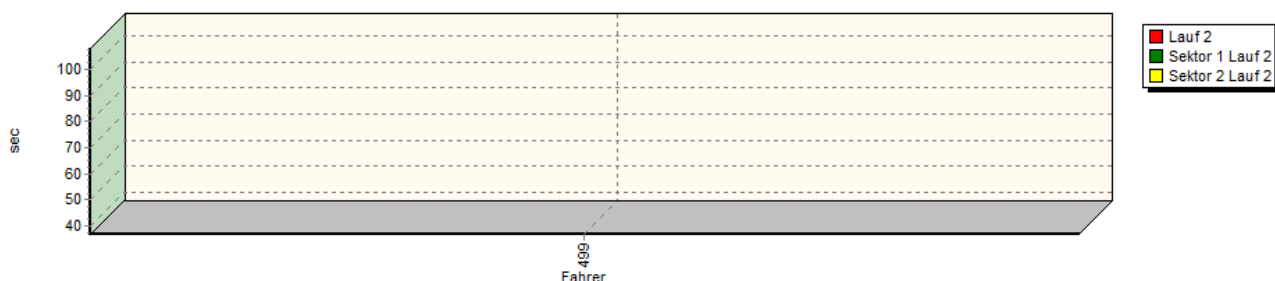


Speed-Diagramm Lauf 2



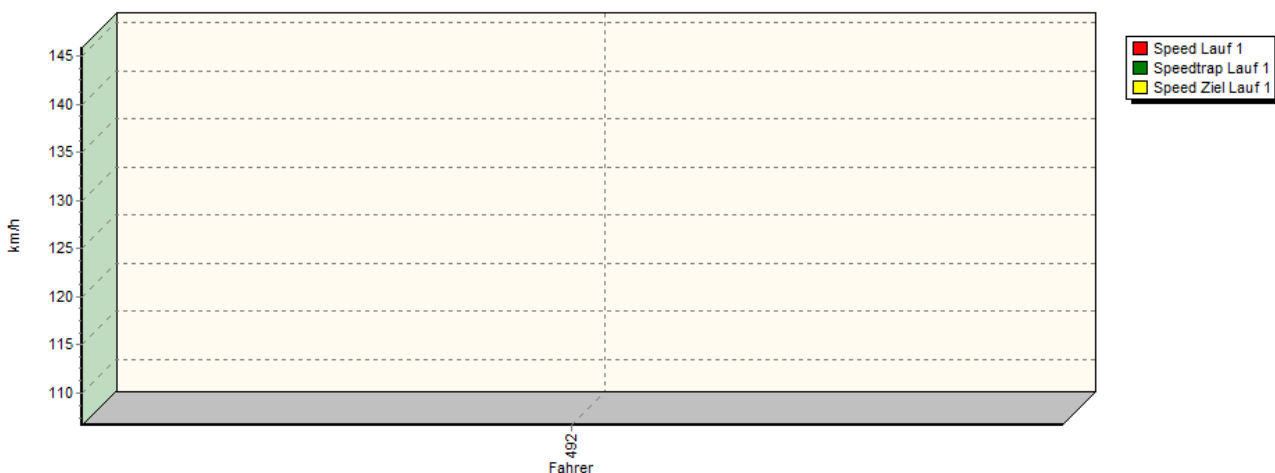
Sektorzeiten & Speeds - Rennen - Historische Automobile

Sektor-Diagramm (Rest) Lauf 2

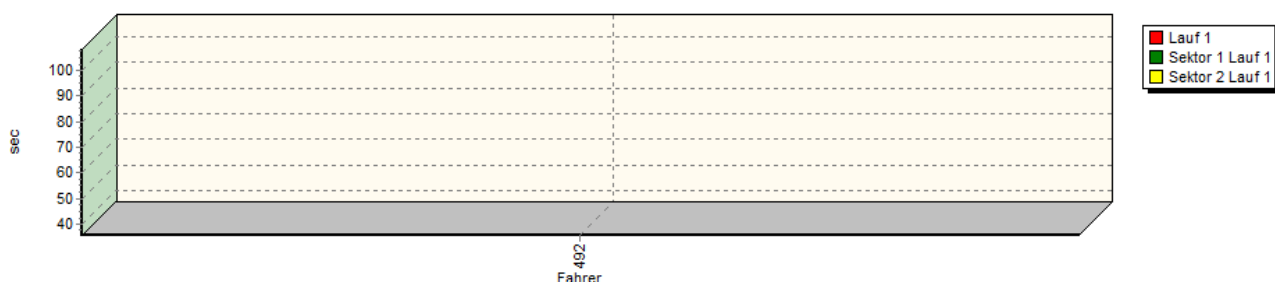


Rg.	Nr.	Sektor 1	Speed Trap	Sektor 2	Speed (Ziel)	Laufzeit	Speed (Lauf)
1	499	FISCHER Gerd	Ford Escort	1300 GT			
		Lauf 1: 00:37.469	121,78 km/h	01:13.478	131,41 km/h	01:50.947	103,83 km/h
		Lauf 2: 00:36.739	122,25 km/h	01:11.344	* km/h	01:48.083	106,59 km/h

Speed-Diagramm Lauf 1

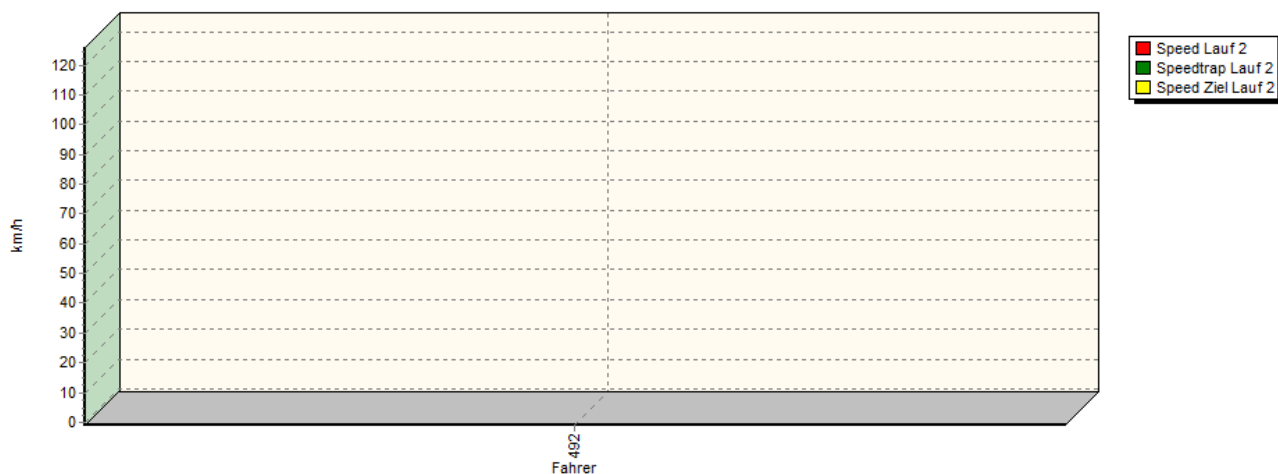


Sektor-Diagramm (Rest) Lauf 1

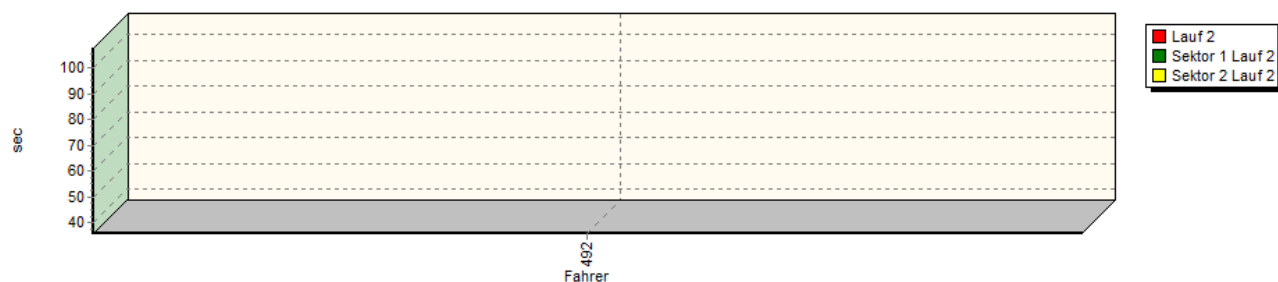


Sektorzeiten & Speeds - Rennen - Historische Automobile

Speed-Diagramm Lauf 2



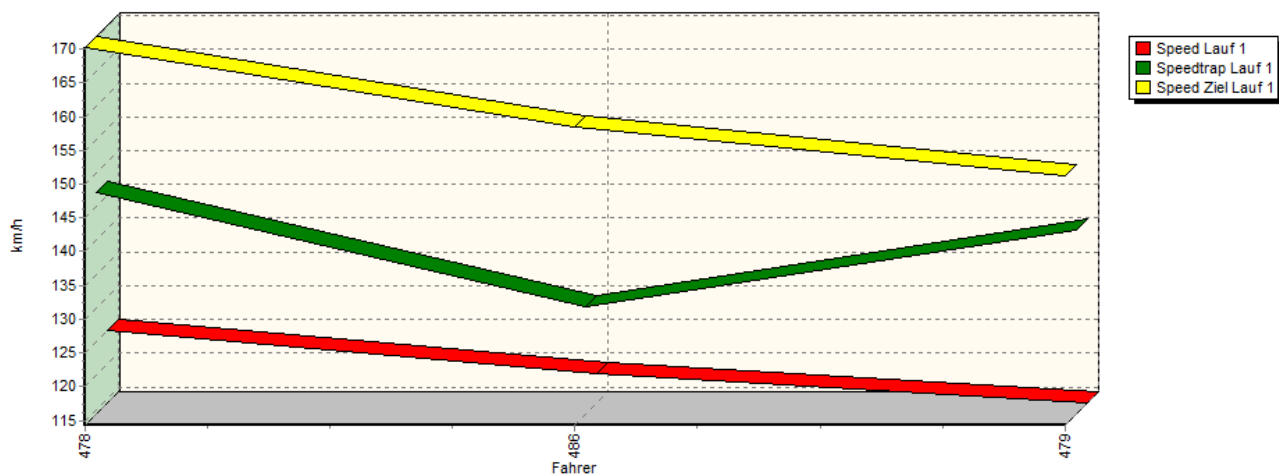
Sektor-Diagramm (Rest) Lauf 2



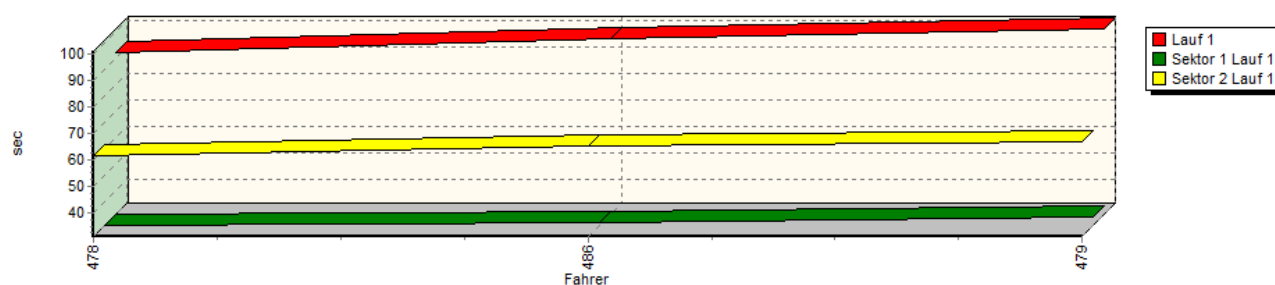
Rg.	Nr.	Sektor 1	Speed Trap	Sektor 2	Speed (Ziel)	Laufzeit	Speed (Lauf)
1	492	SPORER Rudolf		Alfo Romeo Giulia			
		Lauf 1:	00:35.727	127,57 km/h	01:12.333	145,90 km/h	01:48.060
		Lauf 2:	00:35.902	125,93 km/h	01:11.912	* km/h	01:47.814

Sektorzeiten & Speeds - Rennen - Historische Automobile

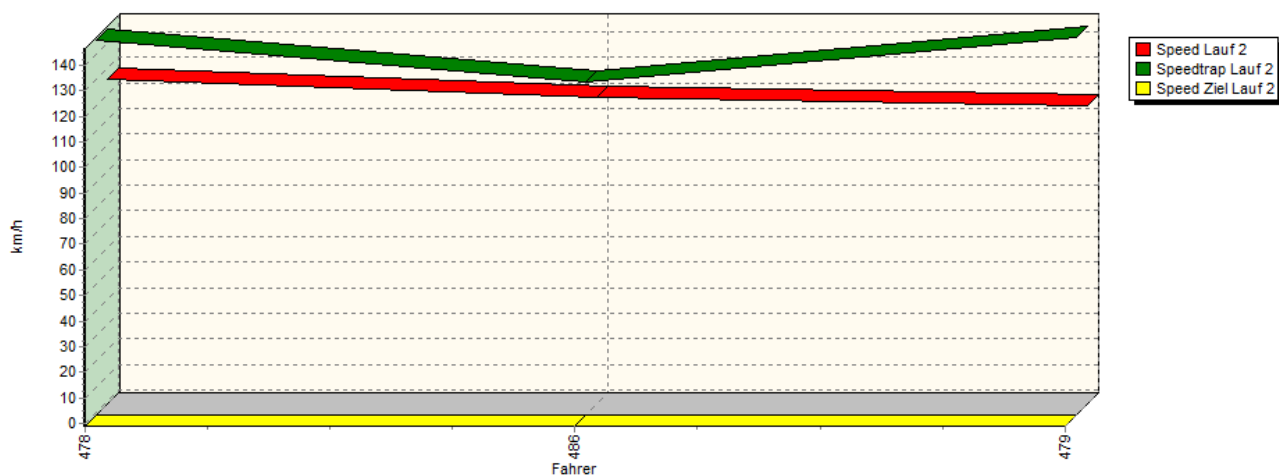
Speed-Diagramm Lauf 1



Sektor-Diagramm (Rest) Lauf 1

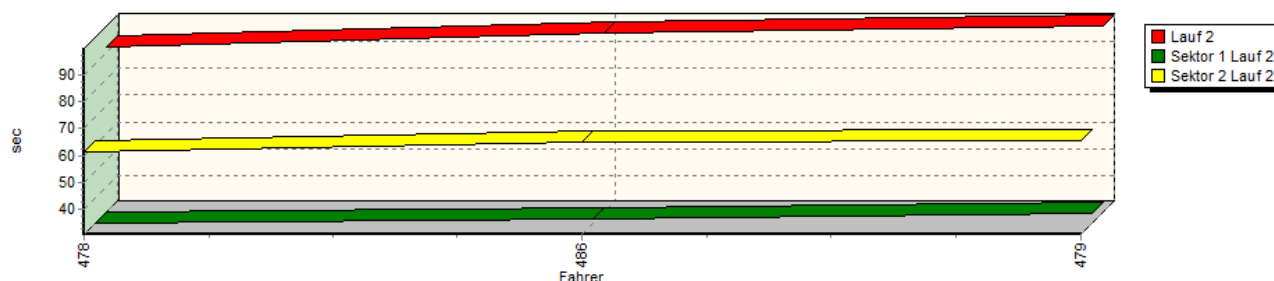


Speed-Diagramm Lauf 2



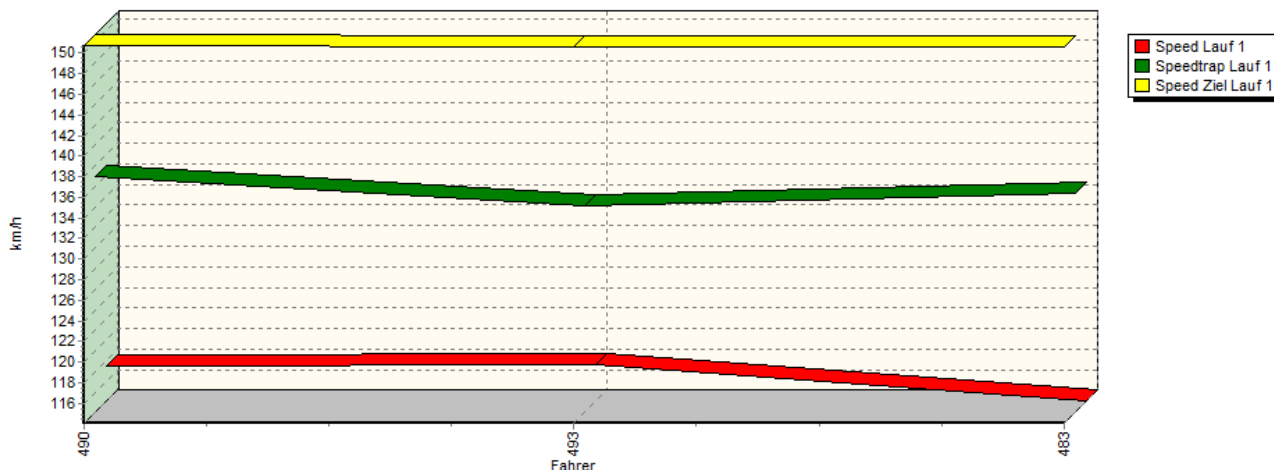
Sektorzeiten & Speeds - Rennen - Historische Automobile

Sektor-Diagramm (Rest) Lauf 2



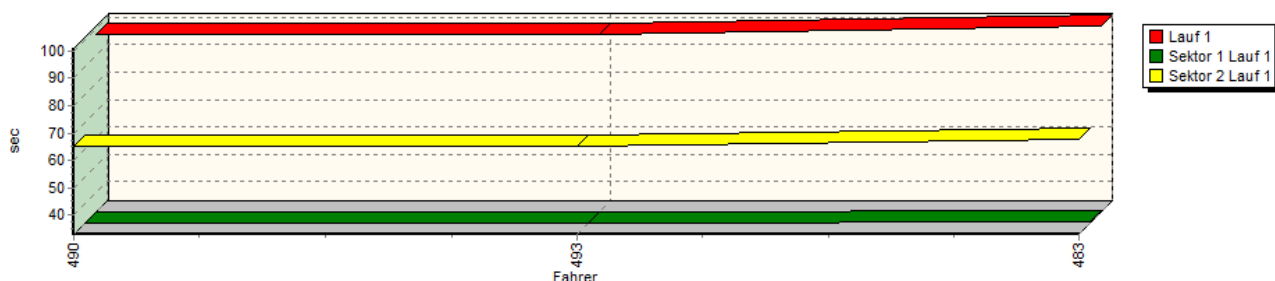
Rg.	Nr.	Sektor 1	Speed Trap	Sektor 2	Speed (Ziel)	Laufzeit	Speed (Lauf)
1	478	LAMPELMAIER Max	Ford Escort RS1600				
		Lauf 1: 00:30.835	147,07 km/h	01:01.246	170,25 km/h	01:32.081	125,11 km/h
		Lauf 2: 00:30.628	145,41 km/h	01:01.126	* km/h	01:31.754	125,55 km/h
2	486	BRUNNER Franz	Opel Kadett B				
		Lauf 1: 00:31.776	130,27 km/h	01:05.289	158,43 km/h	01:37.065	118,68 km/h
		Lauf 2: 00:32.078	128,85 km/h	01:04.901	* km/h	01:36.979	118,79 km/h
3	479	THEURETSBACHER Leo	BMW 2002ti				
		Lauf 1: 00:33.996	141,53 km/h	01:06.802	151,21 km/h	01:40.798	114,29 km/h
		Lauf 2: 00:34.225	146,38 km/h	01:05.576	* km/h	01:39.801	115,43 km/h

Speed-Diagramm Lauf 1

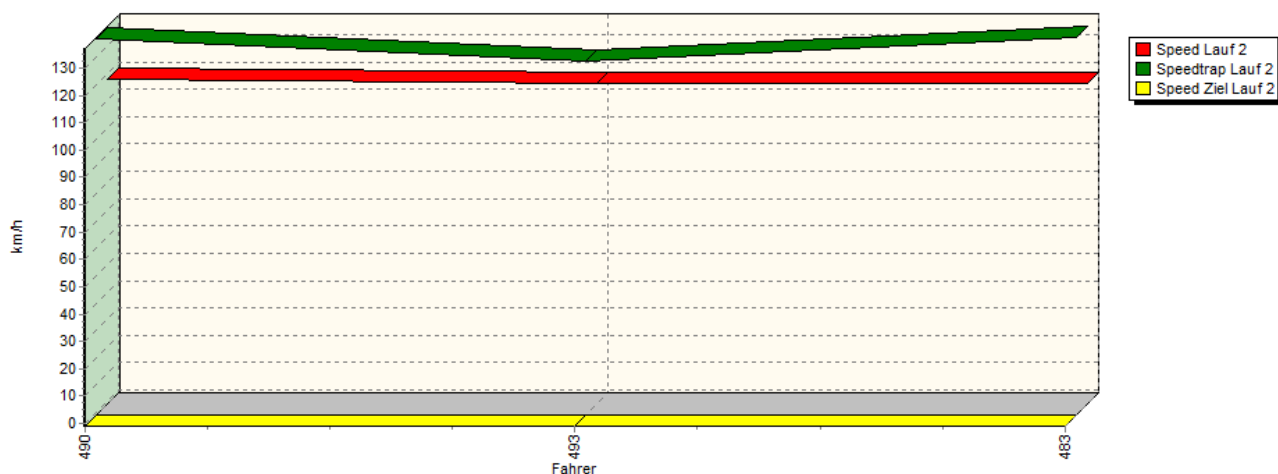


Sektorzeiten & Speeds - Rennen - Historische Automobile

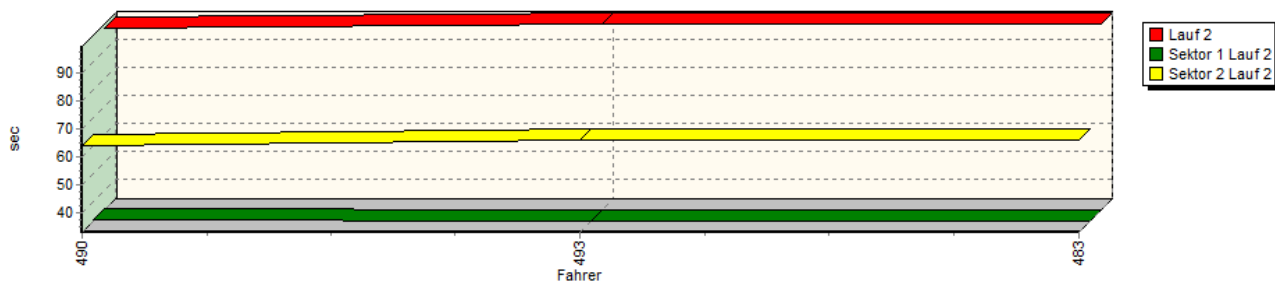
Sektor-Diagramm (Rest) Lauf 1



Speed-Diagramm Lauf 2



Sektor-Diagramm (Rest) Lauf 2

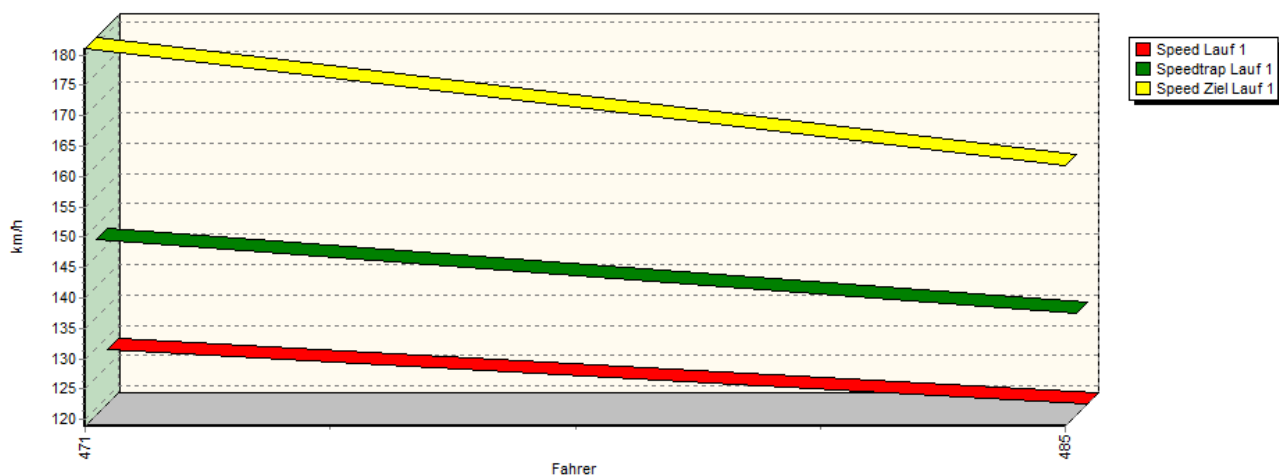


Rg.	Nr.	Sektor 1	Speed Trap	Sektor 2	Speed (Ziel)	Laufzeit	Speed (Lauf)
1	490	ULZ Patrick	ALFA ROMEO Sud TI				
		Lauf 1: 00:33.029	136,97 km/h	01:05.044	150,73 km/h	01:38.073	117,46 km/h
		Lauf 2: 00:33.530	136,59 km/h	01:04.168	* km/h	01:37.698	117,91 km/h
2	493	TKALETZ Thomas	VW Golf 1				
		Lauf 1: 00:32.860	134,15 km/h	01:05.099	150,53 km/h	01:37.959	117,60 km/h
		Lauf 2: 00:33.210	128,65 km/h	01:06.114	* km/h	01:39.324	115,98 km/h

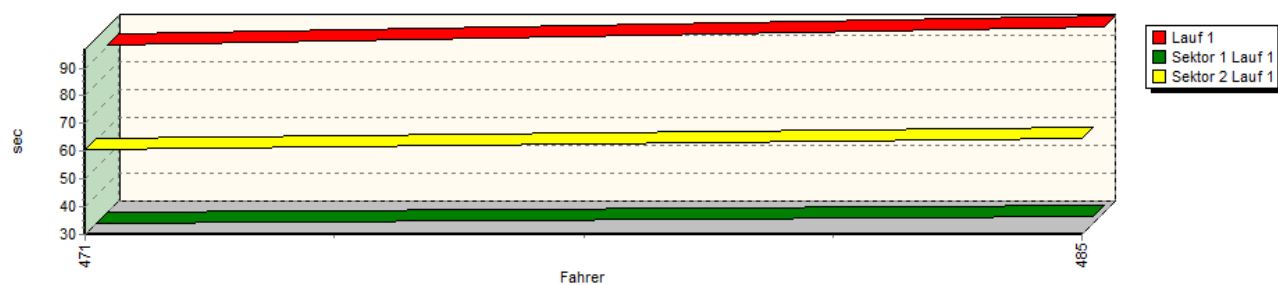
Sektorzeiten & Speeds - Rennen - Historische Automobile

Rg.	Nr.	Sektor 1	Speed Trap	Sektor 2	Speed (Ziel)	Laufzeit	Speed (Lauf)
3	483	HOCHECKER Adi					
		Opel Kadett C Coupé					
		Lauf 1:	00:33.511	135,27 km/h	01:07.489	150,53 km/h	01:41.000
		Lauf 2:	00:33.074	137,12 km/h	01:06.082	* km/h	01:39.156
							114,06 km/h
							116,18 km/h

Speed-Diagramm Lauf 1

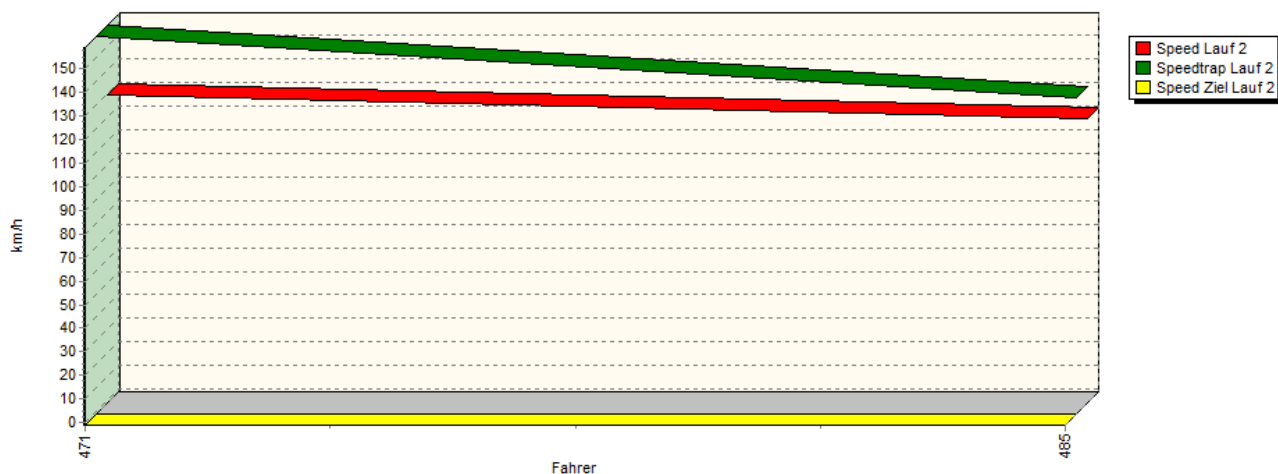


Sektor-Diagramm (Rest) Lauf 1

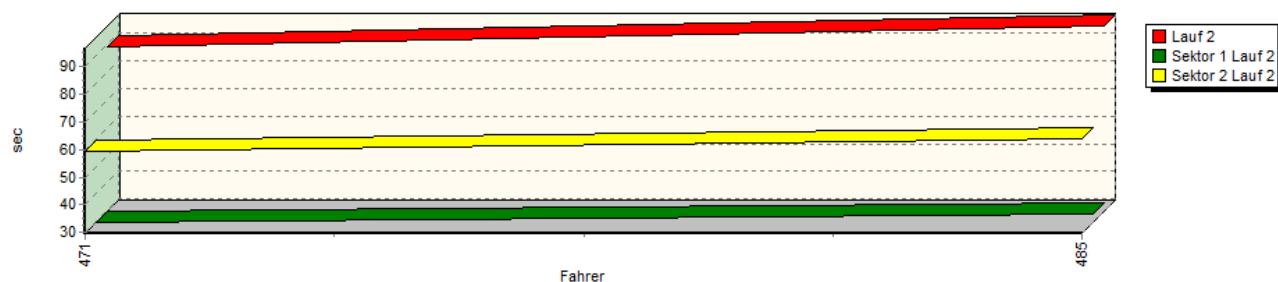


Sektorzeiten & Speeds - Rennen - Historische Automobile

Speed-Diagramm Lauf 2



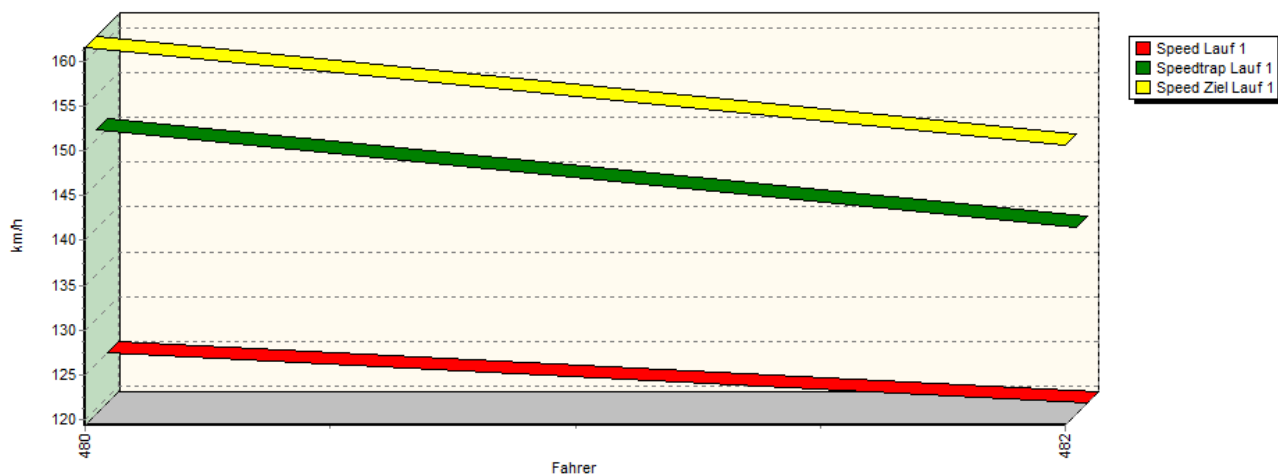
Sektor-Diagramm (Rest) Lauf 2



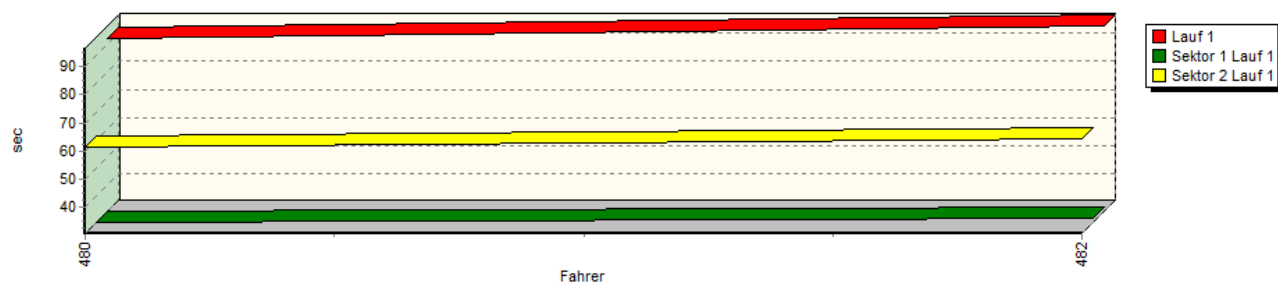
Rg.	Nr.	Sektor 1	Speed Trap	Sektor 2	Speed (Ziel)	Laufzeit	Speed (Lauf)
1	471	GLINZNER Gerald	Porsche Carrera 911				
		Lauf 1: 00:29.774	147,82 km/h	01:00.362	181,05 km/h	01:30.136	127,81 km/h
		Lauf 2: 00:29.604	158,84 km/h	00:59.459	* km/h	01:29.063	129,35 km/h
2	485	GRATZER August	Lancia Beta Montecarlo				
		Lauf 1: 00:32.476	135,61 km/h	01:04.424	161,69 km/h	01:36.900	118,89 km/h
		Lauf 2: 00:32.783	132,65 km/h	01:03.859	* km/h	01:36.642	119,20 km/h

Sektorzeiten & Speeds - Rennen - Historische Automobile

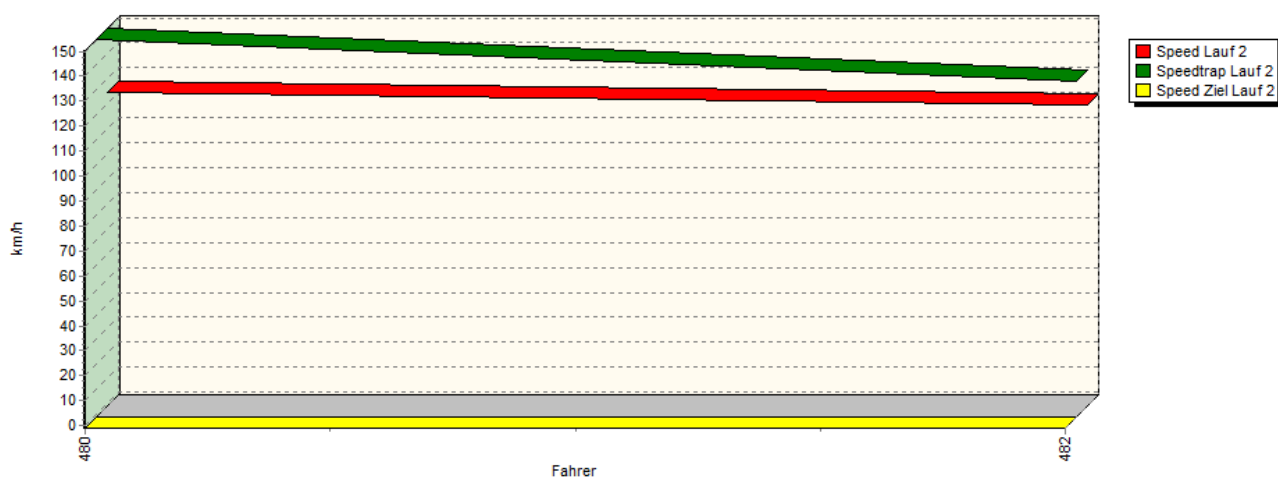
Speed-Diagramm Lauf 1



Sektor-Diagramm (Rest) Lauf 1

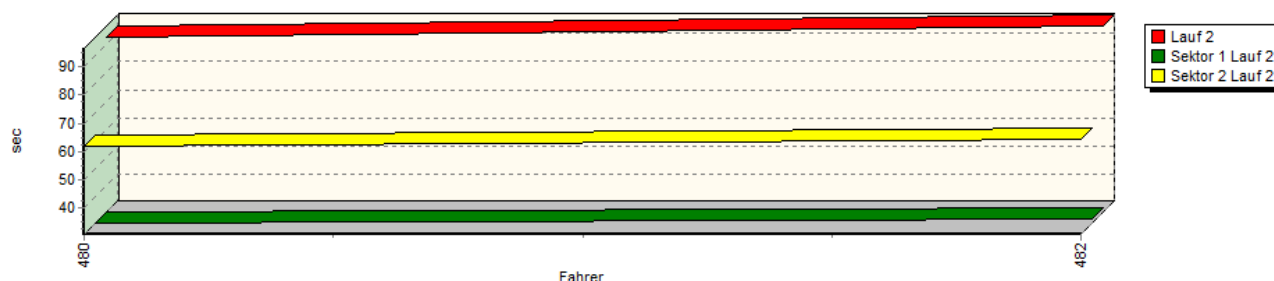


Speed-Diagramm Lauf 2



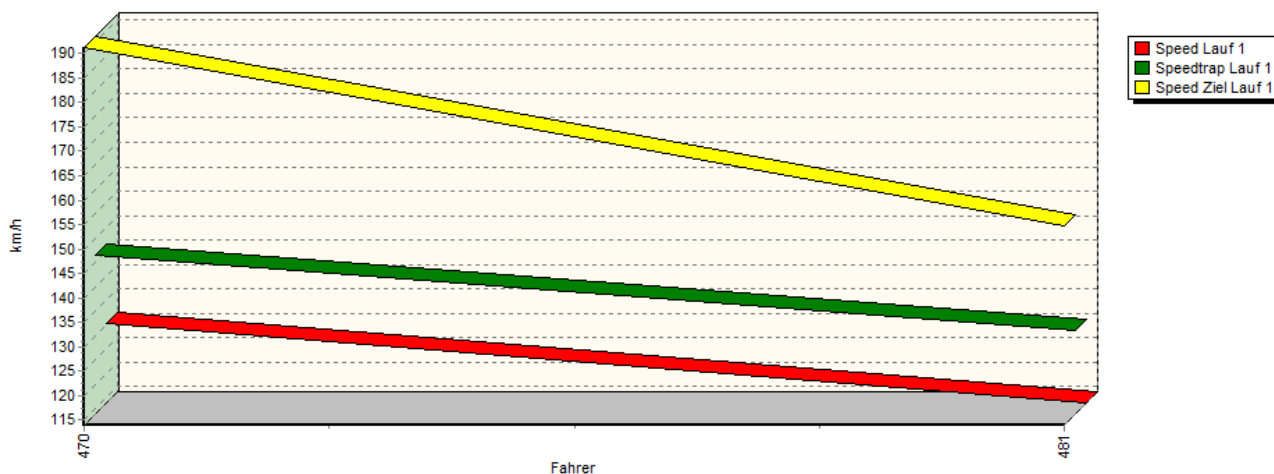
Sektorzeiten & Speeds - Rennen - Historische Automobile

Sektor-Diagramm (Rest) Lauf 2



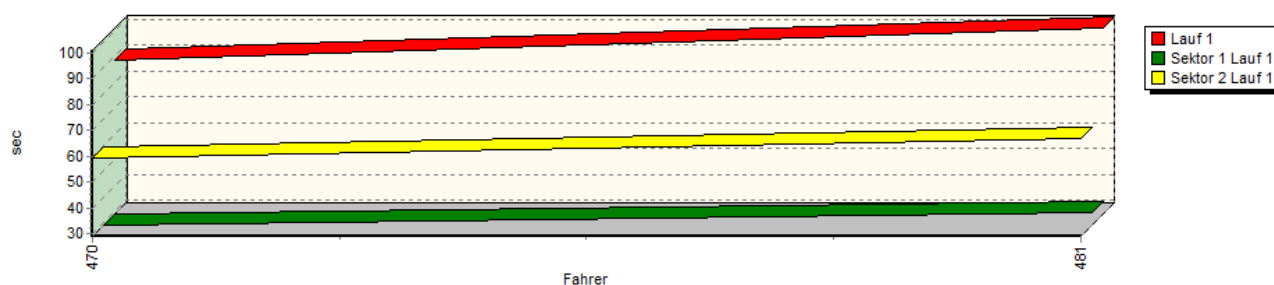
Rg.	Nr.	Sektor 1	Speed Trap	Sektor 2	Speed (Ziel)	Laufzeit	Speed (Lauf)
1	480	ZÖCHLING Manfred	VW Golf 1 GTI				
		Lauf 1: 00:30.716	151,04 km/h	01:01.496	161,51 km/h	01:32.212	124,93 km/h
		Lauf 2: 00:30.748	150,29 km/h	01:01.755	* km/h	01:32.503	124,54 km/h
2	482	WARMUTH Rene	VW Golf GTI				
		Lauf 1: 00:32.045	140,14 km/h	01:04.452	150,66 km/h	01:36.497	119,38 km/h
		Lauf 2: 00:32.375	133,30 km/h	01:04.133	* km/h	01:36.508	119,37 km/h

Speed-Diagramm Lauf 1

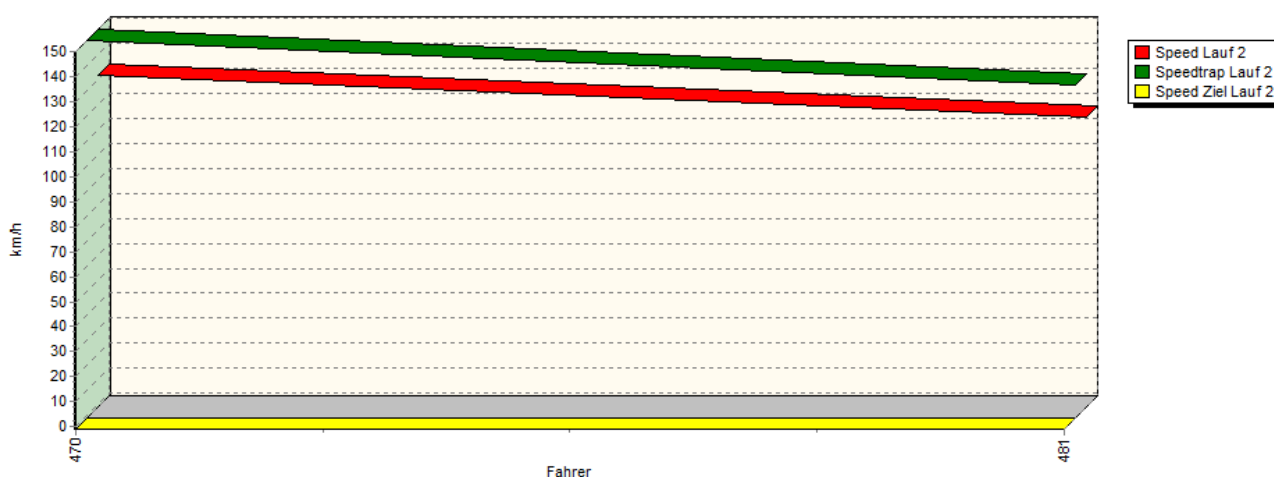


Sektorzeiten & Speeds - Rennen - Historische Automobile

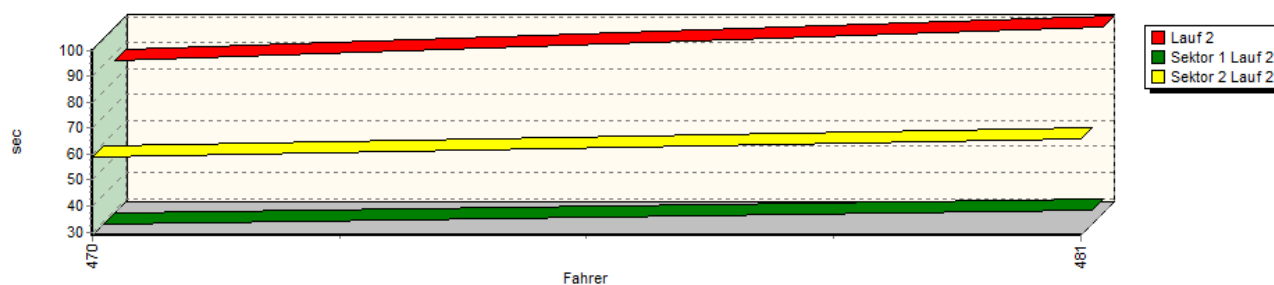
Sektor-Diagramm (Rest) Lauf 1



Speed-Diagramm Lauf 2



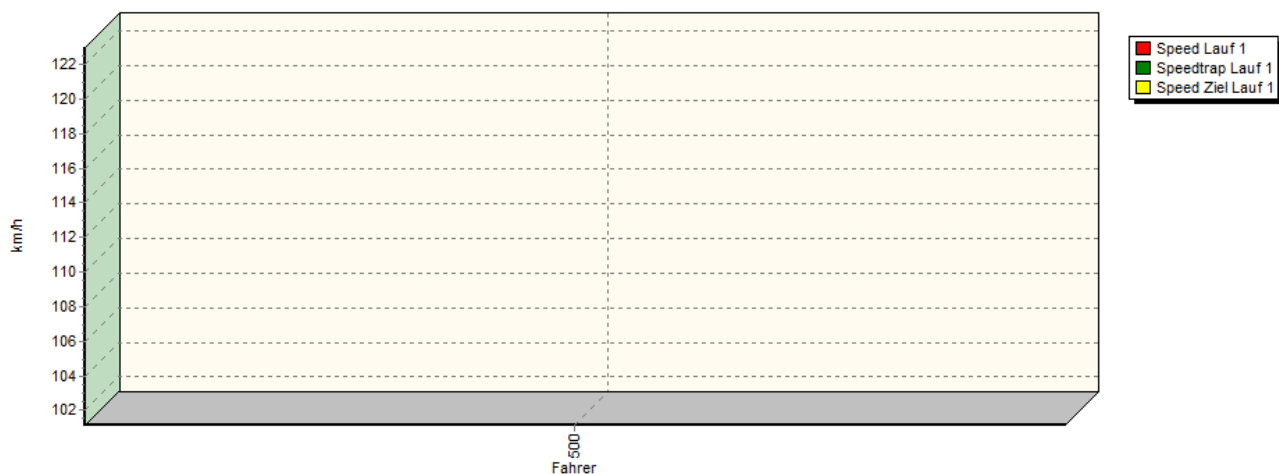
Sektor-Diagramm (Rest) Lauf 2



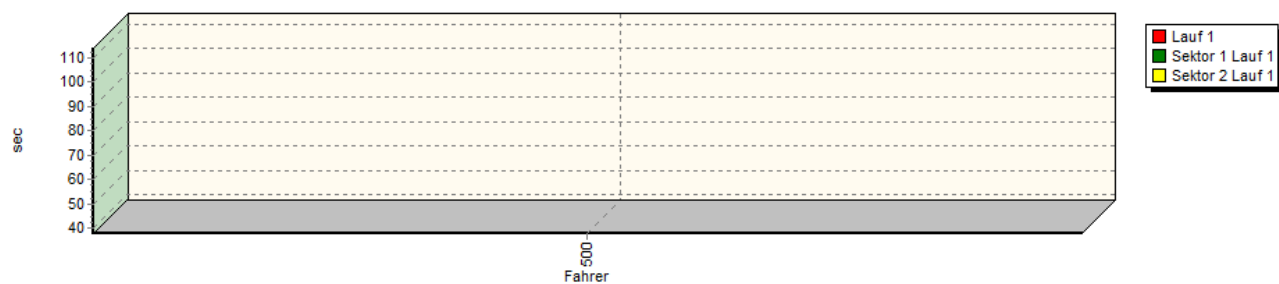
Rg.	Nr.	Sektor 1	Speed Trap	Sektor 2	Speed (Ziel)	Laufzeit	Speed (Lauf)
1	470	LOINGER Roman	Audi Sport Quattro S1				
		Lauf 1: 00:29.104	146,57 km/h	00:59.265	191,22 km/h	01:28.369	130,36 km/h
		Lauf 2: 00:28.696	150,10 km/h	00:58.919	* km/h	01:27.615	131,48 km/h
2	481	PIEBER Wolfgang	BMW E30 323i				
		Lauf 1: 00:34.156	131,02 km/h	01:06.897	154,81 km/h	01:41.053	114,00 km/h
		Lauf 2: 00:34.296	132,06 km/h	01:06.076	* km/h	01:40.372	114,77 km/h

Sektorzeiten & Speeds - Rennen - Historische Automobile

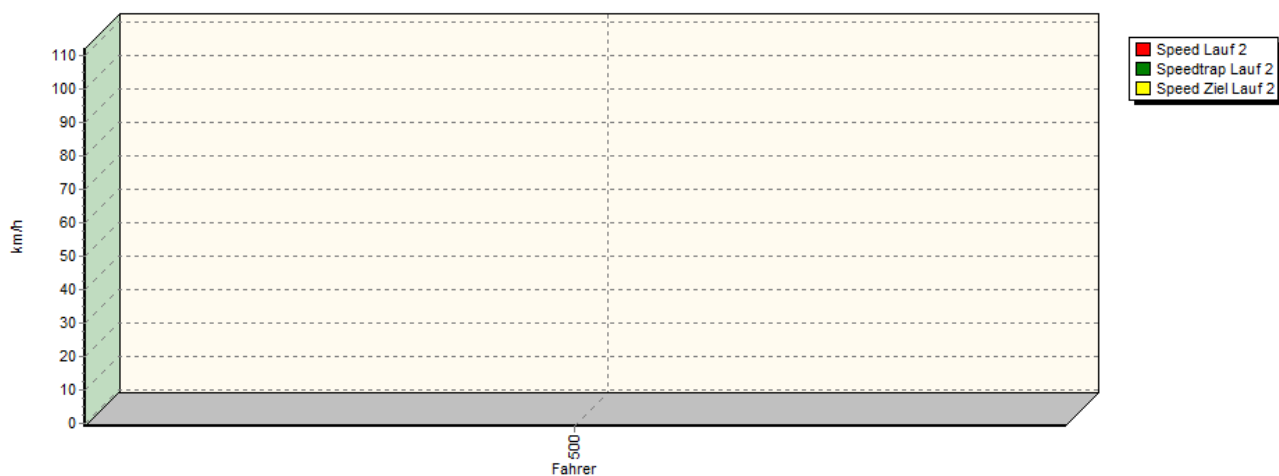
Speed-Diagramm Lauf 1



Sektor-Diagramm (Rest) Lauf 1

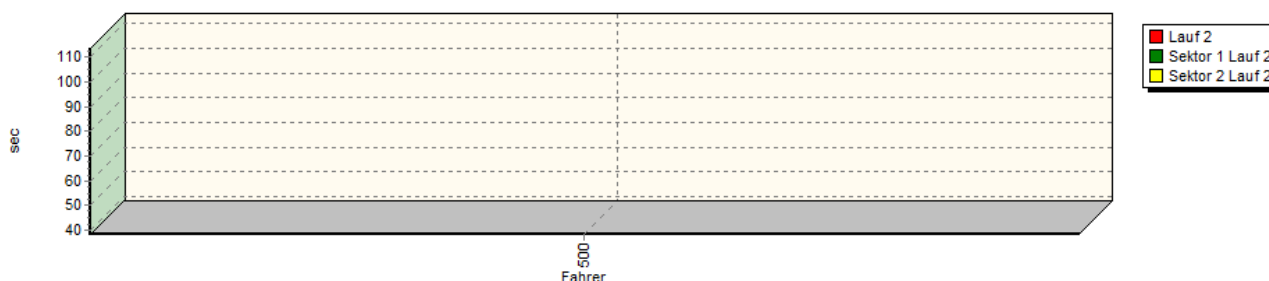


Speed-Diagramm Lauf 2



Sektorzeiten & Speeds - Rennen - Historische Automobile

Sektor-Diagramm (Rest) Lauf 2



Rg.	Nr.	Sektor 1	Speed Trap	Sektor 2	Speed (Ziel)	Laufzeit	Speed (Lauf)
1	500	WINDSTEIG Werner	Citroën AX Sport				
		Lauf 1:	00:37.873	114,82 km/h	01:16.028	122,98 km/h	01:53.901
		Lauf 2:	00:38.264	112,02 km/h	01:15.319	* km/h	01:53.583