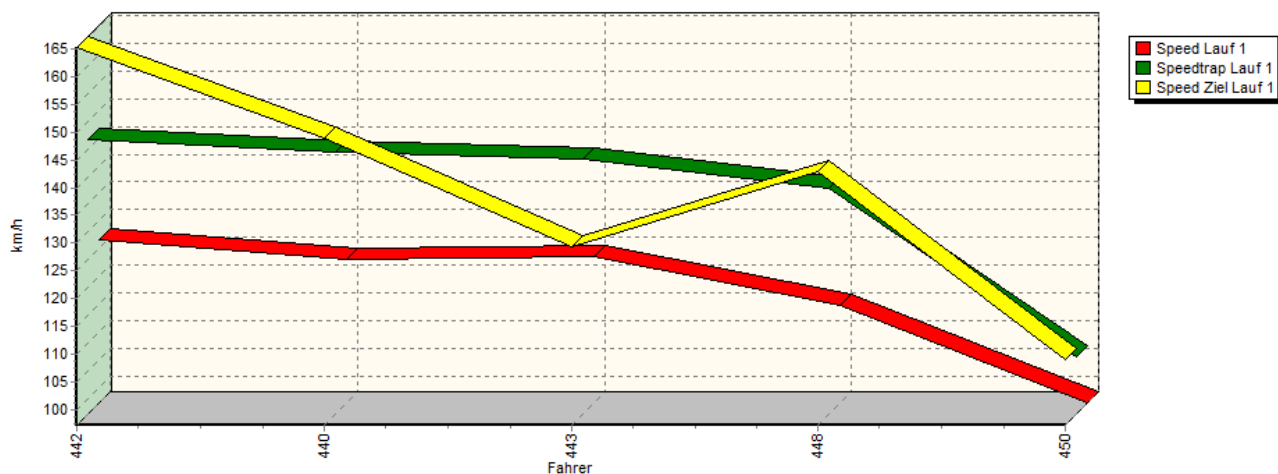
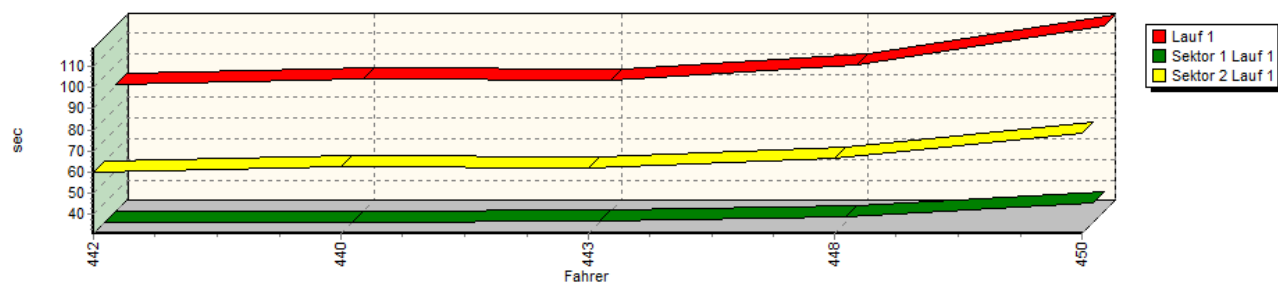


## Sektorzeiten & Speeds - Rennen - Div. 3 Gruppe H-KW Berg Cup bis 1150 ccm

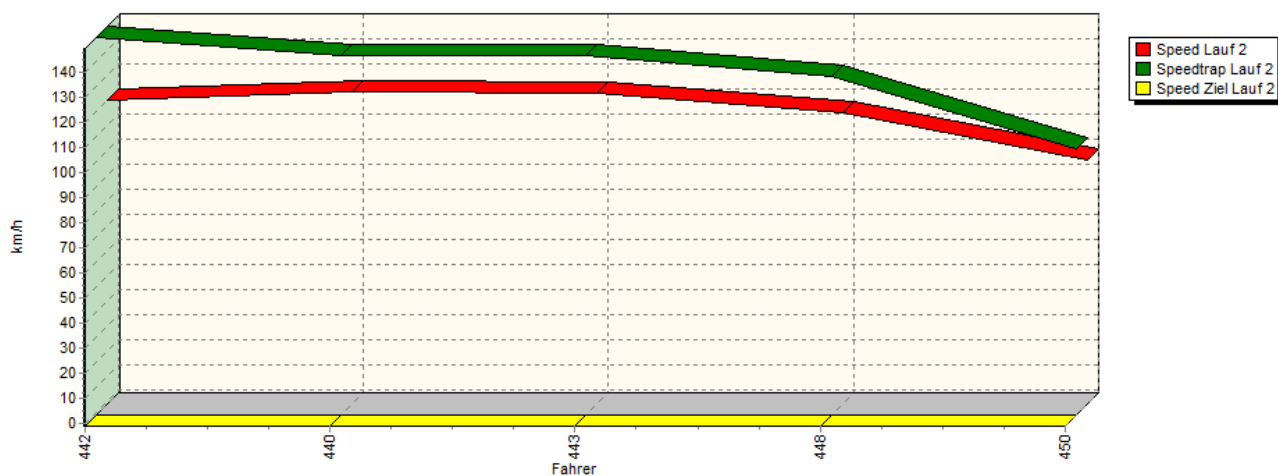
Speed-Diagramm Lauf 1



Sektor-Diagramm (Rest) Lauf 1

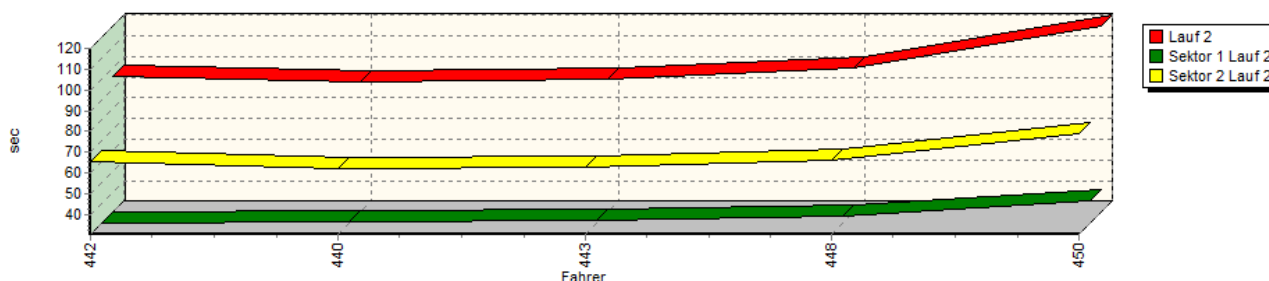


Speed-Diagramm Lauf 2



## Sektorzeiten & Speeds - Rennen - Div. 3 Gruppe H-KW Berg Cup bis 1150 ccm

Sektor-Diagramm (Rest) Lauf 2



Rg.	Nr.	Sektor 1	Speed Trap	Sektor 2	Speed (Ziel)	Laufzeit	Speed (Lauf)
1	442	<b>STELBERG Thomas</b>	VW Schneider Polo 16V				
		Lauf 1: 00:31.077	146,66 km/h	00:59.885	165,30 km/h	01:30.962	126,65 km/h
		Lauf 2: 00:30.337	149,32 km/h	01:05.533	* km/h	01:35.870	120,16 km/h
2	440	<b>HESSBERGER Jürgen</b>	Fiat 127 Sport				
		Lauf 1: 00:31.296	144,44 km/h	01:02.403	148,90 km/h	01:33.699	122,95 km/h
		Lauf 2: 00:31.324	142,25 km/h	01:02.010	* km/h	01:33.334	123,43 km/h
3	443	<b>EBERLE Jörg</b>	Fiat 127 Super				
		Lauf 1: 00:31.429	143,28 km/h	01:01.769	129,24 km/h	01:33.198	123,61 km/h
		Lauf 2: 00:31.618	141,91 km/h	01:02.446	* km/h	01:34.064	122,47 km/h
4	448	<b>EBENHÖH Silvia</b>	VW Polo				
		Lauf 1: 00:33.668	137,98 km/h	01:06.797	142,94 km/h	01:40.465	114,67 km/h
		Lauf 2: 00:33.735	133,99 km/h	01:06.348	* km/h	01:40.083	115,10 km/h
5	450	<b>MAYER Tobias</b>	Ford Fiesta MK1				
		Lauf 1: 00:40.003	107,50 km/h	01:18.609	108,86 km/h	01:58.612	97,12 km/h
		Lauf 2: 00:41.133	104,89 km/h	01:18.879	* km/h	02:00.012	95,99 km/h