

Internationales 34. ADAC Bergrennen Mickhausen

3. – 5. Oktober 2014

FIA Internationaler Hill Climb Cup - Deutsche Automobil-Berg-Meisterschaft für Tourenwagen

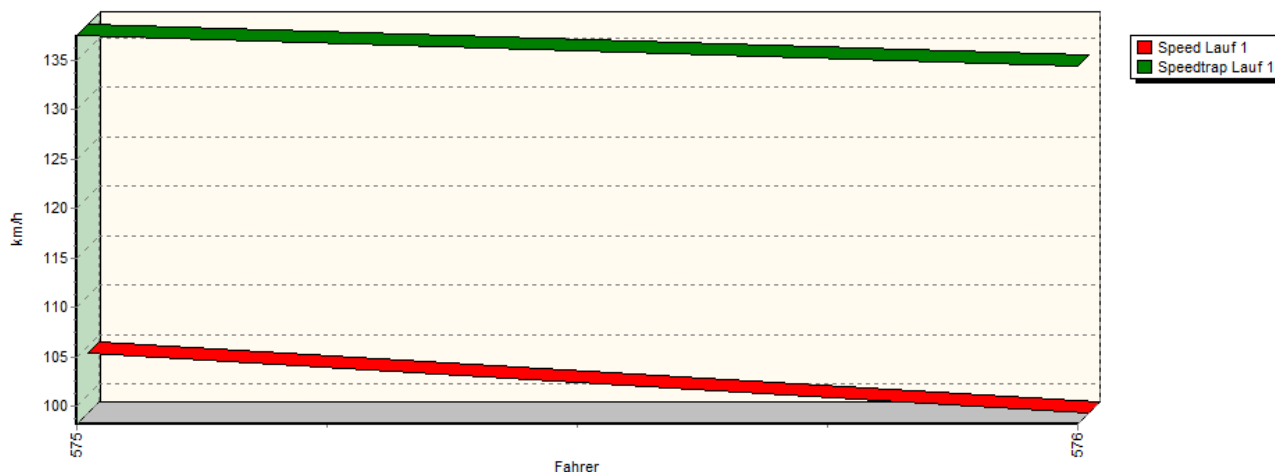
Int. Deutsche Automobil-Berg-Meisterschaft für Rennsportfahrzeuge - KW Berg-Cup Gruppe H

Österr. Automobil Berg-Meisterschaft

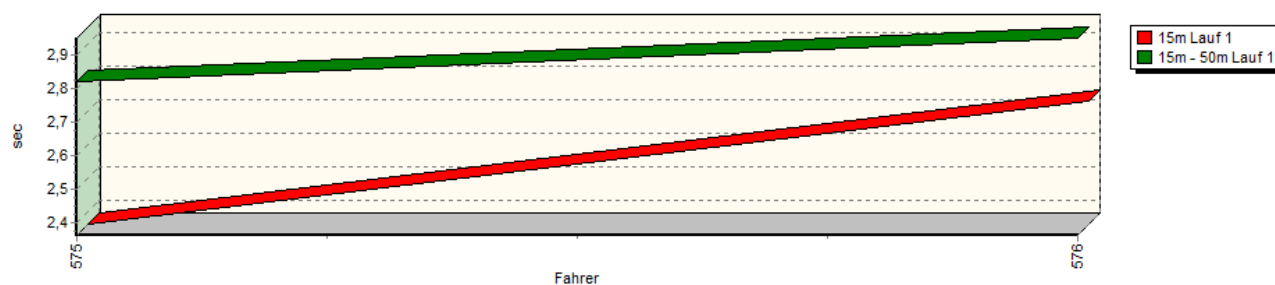


Sektorzeiten & Speeds - Gruppe A/F (DMSB), H/A (OSK), SP (OSK), CTC

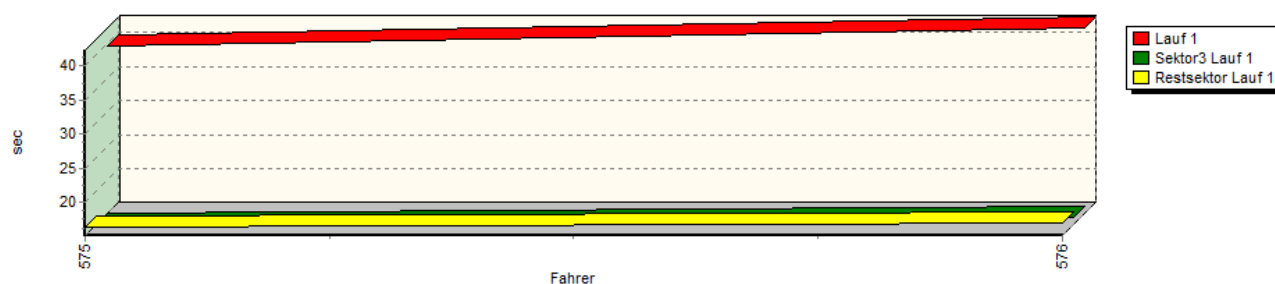
Speed-Diagramm Lauf 1



Sektor-Diagramm (Start) Lauf 1



Sektor-Diagramm (Rest) Lauf 1



Internationales 34. ADAC Bergrennen Mickhausen

3. – 5. Oktober 2014

FIA Internationaler Hill Climb Cup - Deutsche Automobil-Berg-Meisterschaft für Tourenwagen

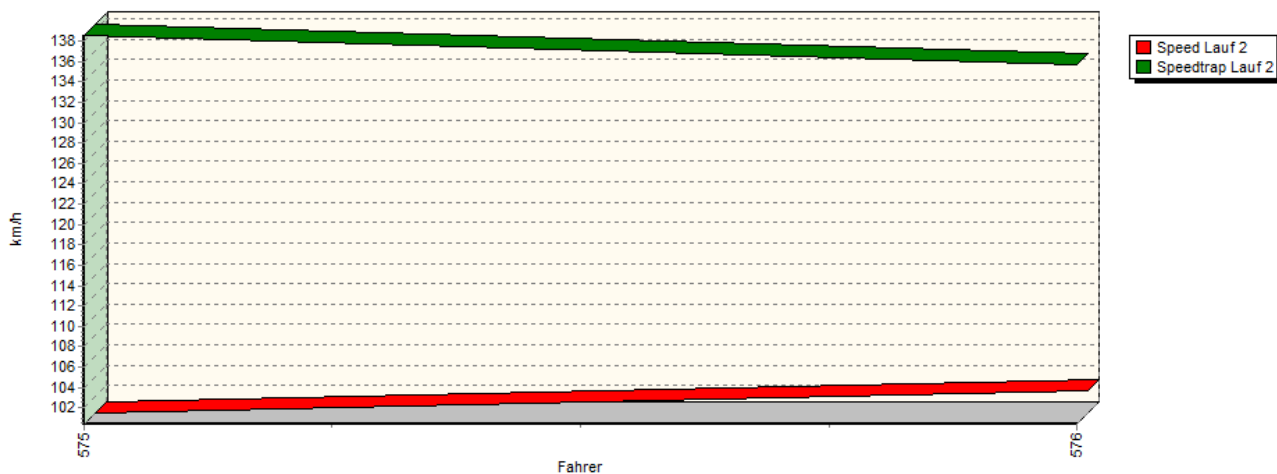
Int. Deutsche Automobil-Berg-Meisterschaft für Rennsportfahrzeuge - KW Berg-Cup Gruppe H

Österr. Automobil Berg-Meisterschaft

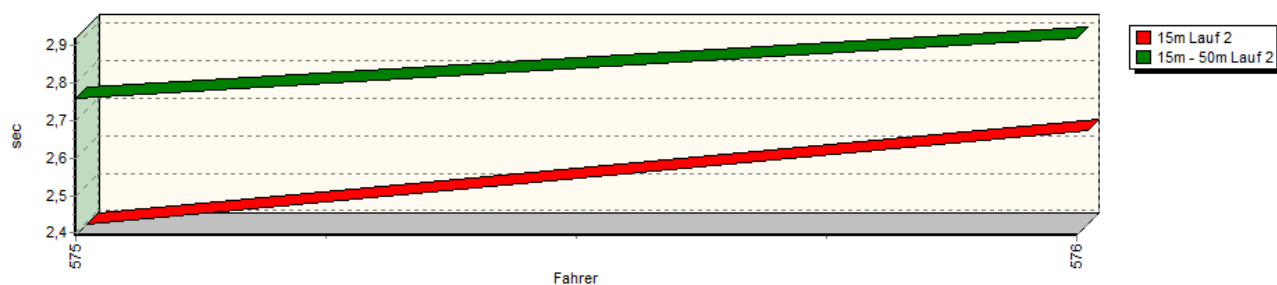


Sektorzeiten & Speeds - Gruppe A/F (DMSB), H/A (OSK), SP (OSK), CTC

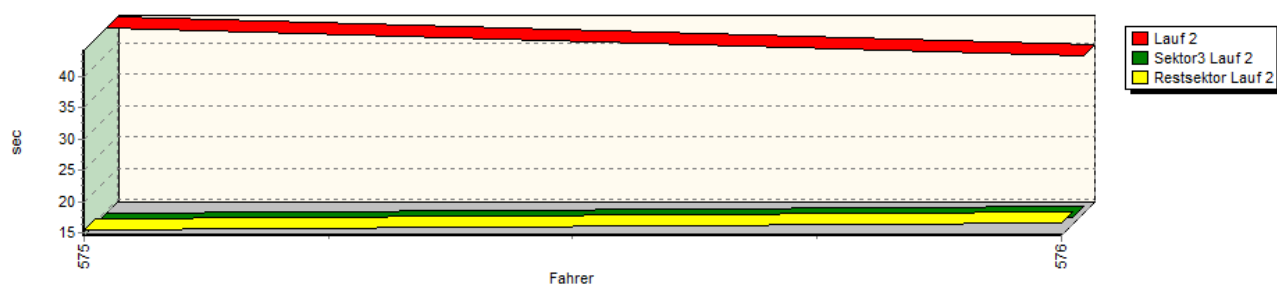
Speed-Diagramm Lauf 2



Sektor-Diagramm (Start) Lauf 2



Sektor-Diagramm (Rest) Lauf 2



Internationales 34. ADAC Bergrennen Mickhausen

3. – 5. Oktober 2014

FIA Internationaler Hill Climb Cup - Deutsche Automobil-Berg-Meisterschaft für Tourenwagen

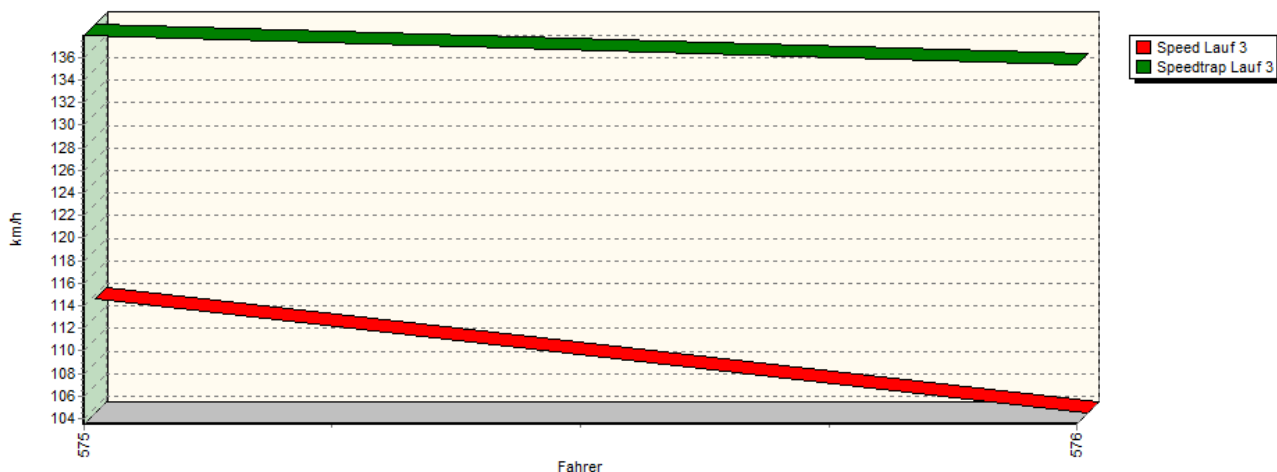
Int. Deutsche Automobil-Berg-Meisterschaft für Rennsportfahrzeuge - KW Berg-Cup Gruppe H

Österr. Automobil Berg-Meisterschaft

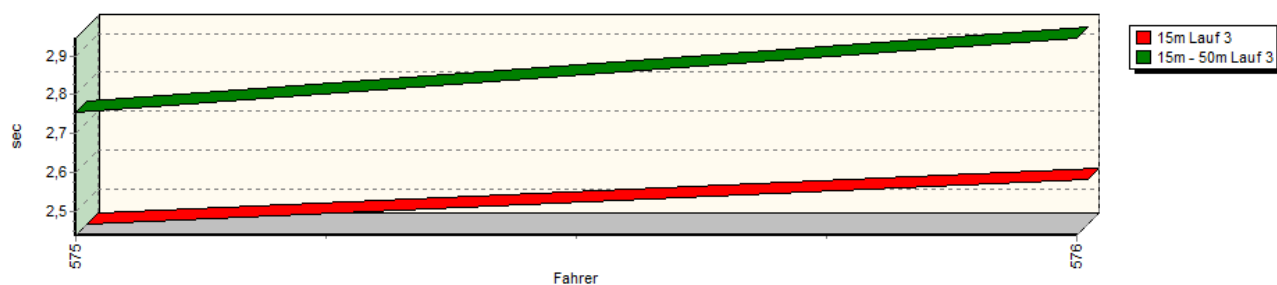


Sektorzeiten & Speeds - Gruppe A/F (DMSB), H/A (OSK), SP (OSK), CTC

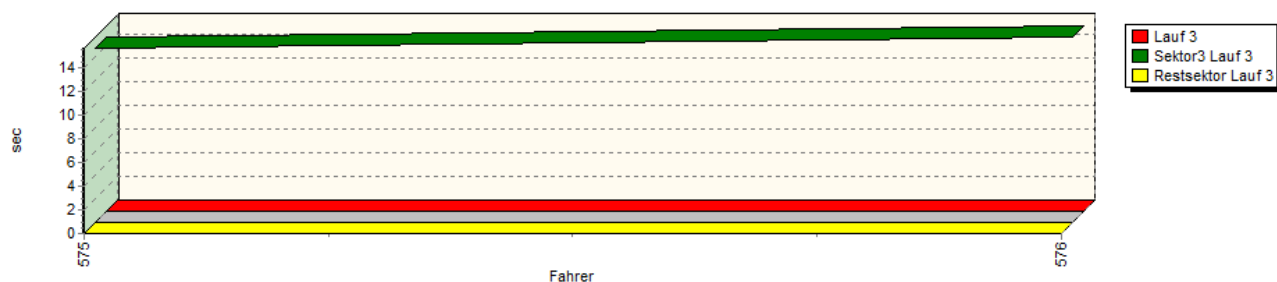
Speed-Diagramm Lauf 3



Sektor-Diagramm (Start) Lauf 3



Sektor-Diagramm (Rest) Lauf 3



Rg.	Nr.	Sektor 1 (25m)	Sektor 2 (25-80m)	Sektor 3	Speed Trap	Sektor 4	Sektor 5	Laufzeit	(Strf.)	Speed (Lauf)
1	575	HERING Ronny		VW Scirocco GTi						
		Lauf 1:	00:02.361	00:02.821	00:15.218	137,50 km/h	00:16.375	00:39.668	01:16.443	104,31 km/h
		Lauf 2:	00:02.394	00:02.760	00:14.624	138,57 km/h	00:15.428	00:44.226	01:19.432	100,39 km/h
		Lauf 3:	00:02.439	00:02.756	00:14.692	137,97 km/h	*	*	01:10.167	113,64 km/h

Internationales 34. ADAC Bergrennen Mickhausen

3. – 5. Oktober 2014

FIA Internationaler Hill Climb Cup - Deutsche Automobil-Berg-Meisterschaft für Tourenwagen

Int. Deutsche Automobil-Berg-Meisterschaft für Rennsportfahrzeuge - KW Berg-Cup Gruppe H

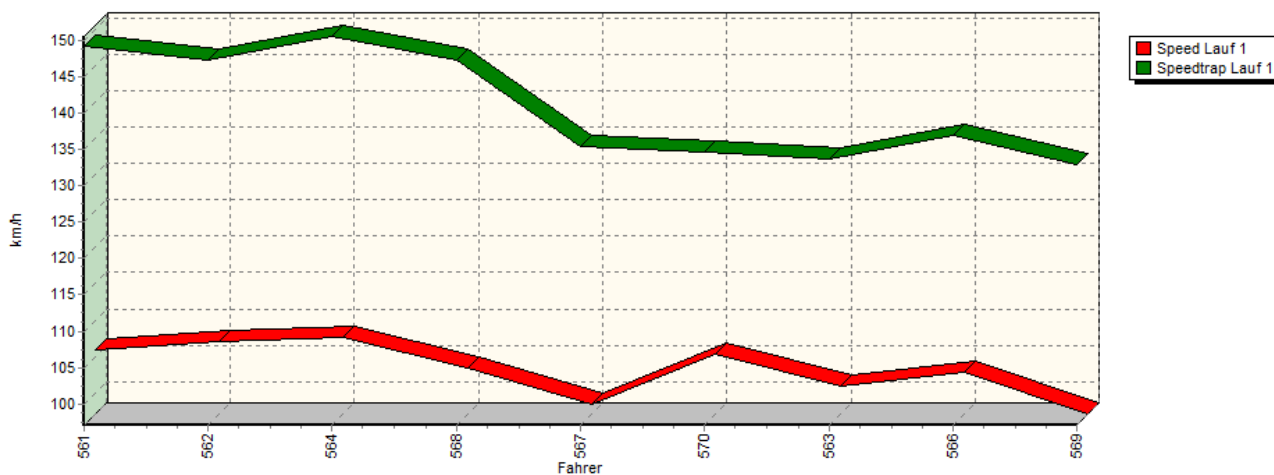
Österr. Automobil Berg-Meisterschaft



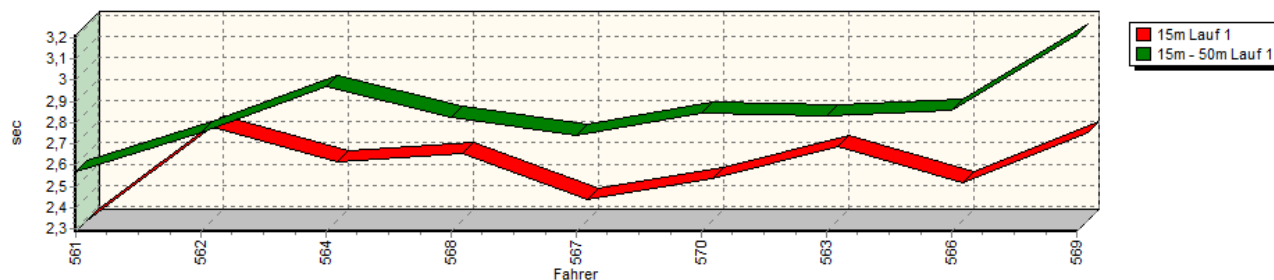
Sektorzeiten & Speeds - Gruppe A/F (DMSB), H/A (OSK), SP (OSK), CTC

Rg.	Nr.	Sektor 1 (25m)	Sektor 2 (25-80m)	Sektor 3	Speed Trap	Sektor 4	Sektor 5	Laufzeit	(Strf.)	Speed (Lauf)
2	576	BOCH Heinz-Peter		Honda Civic						
		Lauf 1:	00:02.730	00:02.949	00:16.195	134,37 km/h	00:17.080	00:42.214	01:21.168	98,24 km/h
		Lauf 2:	00:02.644	00:02.919	00:15.837	135,67 km/h	00:16.524	00:39.790	01:17.714	102,61 km/h
		Lauf 3:	00:02.553	00:02.945	00:15.664	135,35 km/h	*	*	01:17.054	103,49 km/h

Speed-Diagramm Lauf 1



Sektor-Diagramm (Start) Lauf 1



Internationales 34. ADAC Bergrennen Mickhausen

3. – 5. Oktober 2014

FIA Internationaler Hill Climb Cup - Deutsche Automobil-Berg-Meisterschaft für Tourenwagen

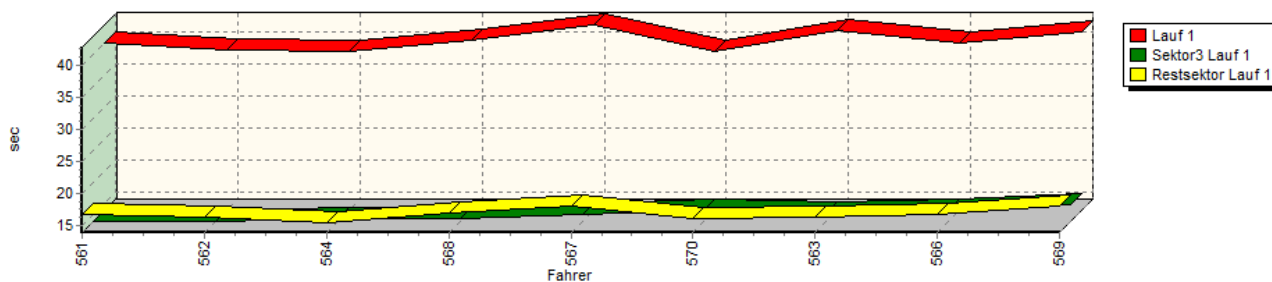
Int. Deutsche Automobil-Berg-Meisterschaft für Rennsportfahrzeuge - KW Berg-Cup Gruppe H

Österr. Automobil Berg-Meisterschaft

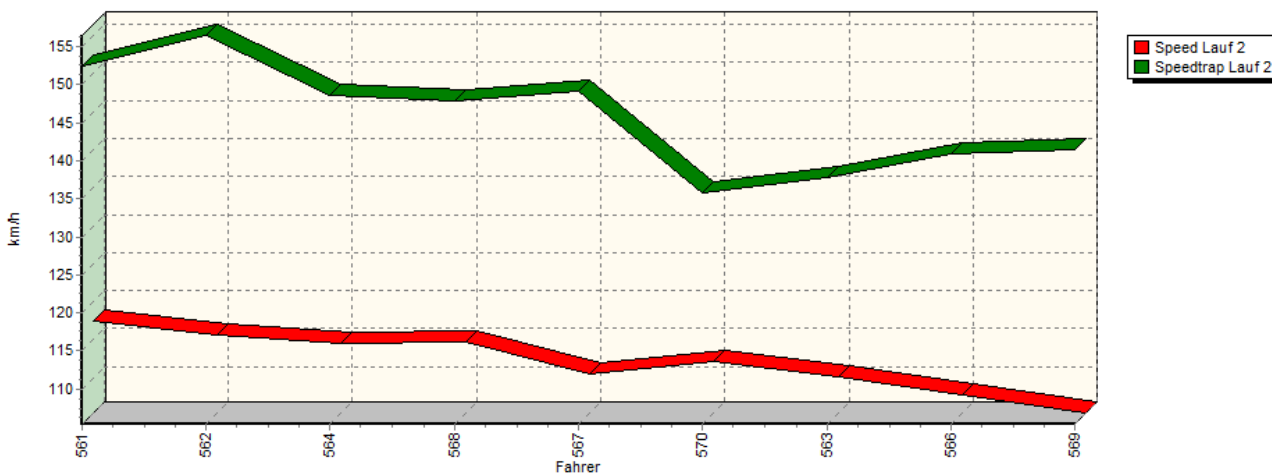


Sektorzeiten & Speeds - Gruppe A/F (DMSB), H/A (OSK), SP (OSK), CTC

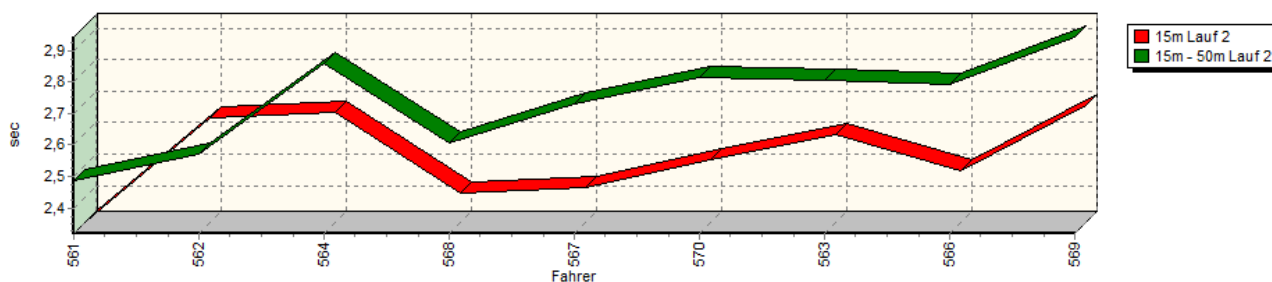
Sektor-Diagramm (Rest) Lauf 1



Speed-Diagramm Lauf 2



Sektor-Diagramm (Start) Lauf 2



Internationales 34. ADAC Bergrennen Mickhausen

3. – 5. Oktober 2014

FIA Internationaler Hill Climb Cup - Deutsche Automobil-Berg-Meisterschaft für Tourenwagen

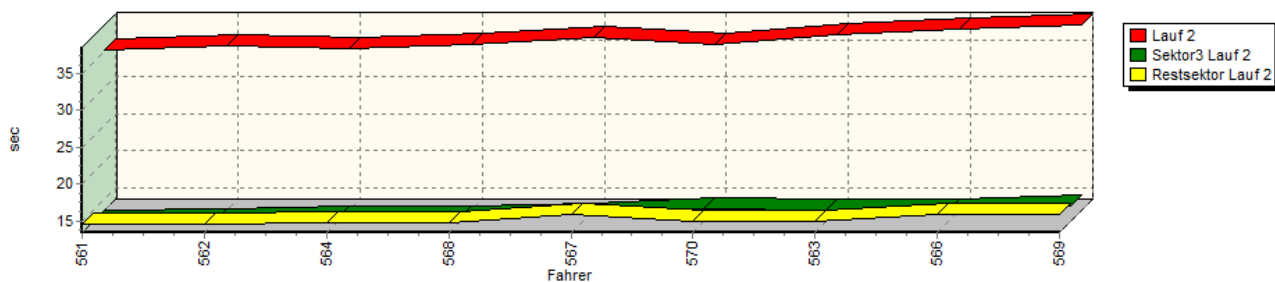
Int. Deutsche Automobil-Berg-Meisterschaft für Rennsportfahrzeuge - KW Berg-Cup Gruppe H

Österr. Automobil Berg-Meisterschaft

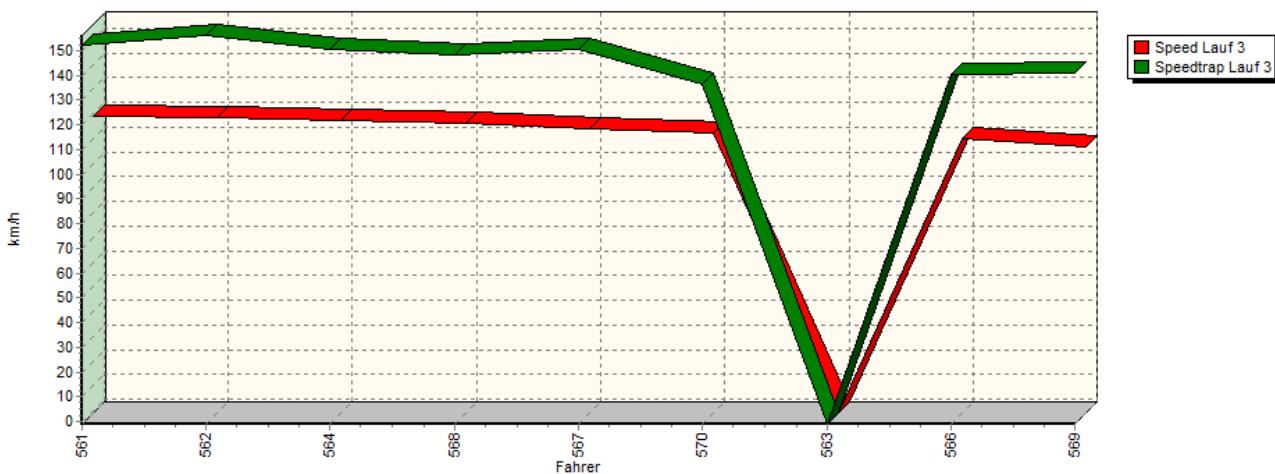


Sektorzeiten & Speeds - Gruppe A/F (DMSB), H/A (OSK), SP (OSK), CTC

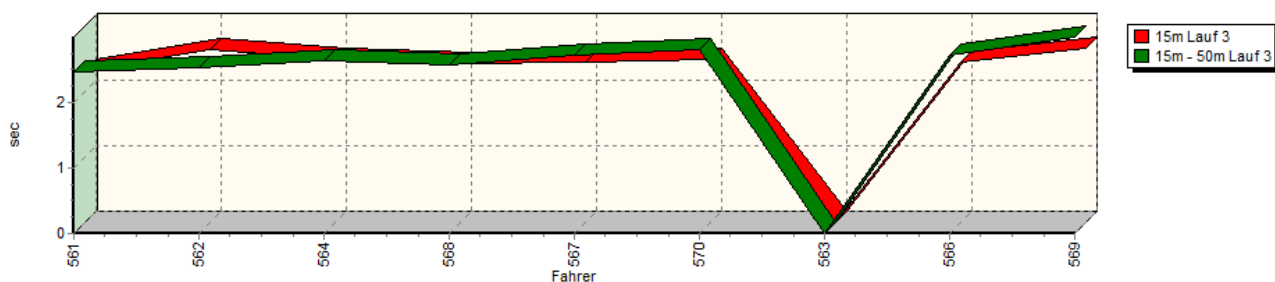
Sektor-Diagramm (Rest) Lauf 2



Speed-Diagramm Lauf 3



Sektor-Diagramm (Start) Lauf 3



Internationales 34. ADAC Bergrennen Mickhausen

3. – 5. Oktober 2014

FIA Internationaler Hill Climb Cup - Deutsche Automobil-Berg-Meisterschaft für Tourenwagen

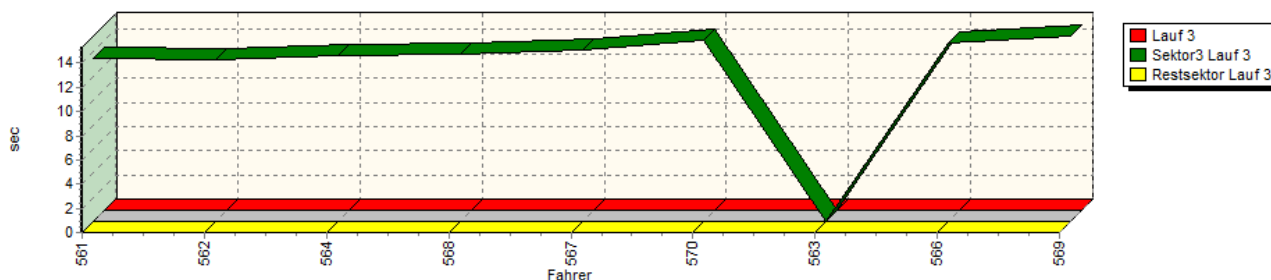
Int. Deutsche Automobil-Berg-Meisterschaft für Rennsportfahrzeuge - KW Berg-Cup Gruppe H

Österr. Automobil Berg-Meisterschaft



Sektorzeiten & Speeds - Gruppe A/F (DMSB), H/A (OSK), SP (OSK), CTC

Sektor-Diagramm (Rest) Lauf 3



Rg.	Nr.		Sektor 1 (25m)	Sektor 2 (25-80m)	Sektor 3	Speed Trap	Sektor 4	Sektor 5	Laufzeit	(Strf.)	Speed (Lauf)
1	561	STOLL Jochen		Peugeot 306 S16							
		Lauf 1:	00:02.289	00:02.567	00:13.922	149,11 km/h	00:16.647	00:39.899	01:15.324		105,86 km/h
		Lauf 2:	00:02.318	00:02.487	00:13.415	152,54 km/h	00:14.555	00:35.123	01:07.898		117,44 km/h
		Lauf 3:	00:02.319	00:02.476	00:13.422	152,09 km/h	*	*	01:07.111		118,82 km/h
2	562	RITZBERGER Kurt		Peugeot 306 Gti							
		Lauf 1:	00:02.730	00:02.754	00:13.940	147,27 km/h	00:16.348	00:38.778	01:14.550		106,96 km/h
		Lauf 2:	00:02.651	00:02.572	00:13.549	156,49 km/h	00:14.485	00:35.700	01:08.957		115,64 km/h
		Lauf 3:	00:02.641	00:02.522	00:13.375	156,17 km/h	*	*	01:07.407		118,30 km/h
3	564	KIESEWETTER Harald		VW Scirocco GT2							
		Lauf 1:	00:02.565	00:02.969	00:14.392	150,48 km/h	00:15.453	00:38.690	01:14.069		107,66 km/h
		Lauf 2:	00:02.670	00:02.860	00:13.940	148,65 km/h	00:14.806	00:35.295	01:09.571		114,62 km/h
		Lauf 3:	00:02.485	00:02.627	00:13.669	150,70 km/h	*	*	01:07.978		117,30 km/h
4	568	SCHMITZ Herbert		Opel Astra GSi							
		Lauf 1:	00:02.605	00:02.825	00:14.362	147,29 km/h	00:16.929	00:40.349	01:17.070		103,46 km/h
		Lauf 2:	00:02.413	00:02.604	00:13.933	147,79 km/h	00:14.677	00:35.930	01:09.557		114,64 km/h
		Lauf 3:	00:02.428	00:02.580	00:13.790	148,53 km/h	*	*	01:08.722		116,03 km/h
5	567	VEIT Kevin		BMW E30 320is							
		Lauf 1:	00:02.386	00:02.738	00:15.043	135,28 km/h	00:18.094	00:42.721	01:20.982		98,47 km/h
		Lauf 2:	00:02.431	00:02.732	00:14.296	149,25 km/h	00:15.810	00:36.906	01:12.175		110,48 km/h
		Lauf 3:	00:02.447	00:02.725	00:14.177	150,79 km/h	*	*	01:09.875		114,12 km/h
6	570	RIED Matthias		Opel Manta B							
		Lauf 1:	00:02.485	00:02.843	00:15.611	134,57 km/h	00:16.164	00:38.539	01:15.642		105,42 km/h
		Lauf 2:	00:02.516	00:02.816	00:15.046	135,88 km/h	00:14.863	00:35.897	01:11.138		112,09 km/h
		Lauf 3:	00:02.483	00:02.808	00:14.965	136,55 km/h	*	*	01:11.090		112,17 km/h
7	563	HELMÖ Christian		Peugeot 306 S16							
		Lauf 1:	00:02.635	00:02.835	00:15.292	133,71 km/h	00:16.354	00:41.866	01:18.982		100,96 km/h
		Lauf 2:	00:02.596	00:02.806	00:14.868	137,87 km/h	00:14.900	00:37.179	01:12.349		110,22 km/h
		Lauf 3:	*	*	*	* km/h	*	*	*		* km/h
8	566	ZUFALL Erik		Opel Astra F 16V							
		Lauf 1:	00:02.466	00:02.859	00:15.562	136,92 km/h	00:16.723	00:39.865	01:17.475		102,92 km/h
		Lauf 2:	00:02.482	00:02.794	00:14.926	140,97 km/h	00:15.861	00:37.948	01:14.011		107,74 km/h
		Lauf 3:	00:02.445	00:02.727	00:14.726	140,58 km/h	*	*	01:12.501		109,99 km/h

Internationales 34. ADAC Bergrennen Mickhausen

3. – 5. Oktober 2014

FIA Internationaler Hill Climb Cup - Deutsche Automobil-Berg-Meisterschaft für Tourenwagen

Int. Deutsche Automobil-Berg-Meisterschaft für Rennsportfahrzeuge - KW Berg-Cup Gruppe H

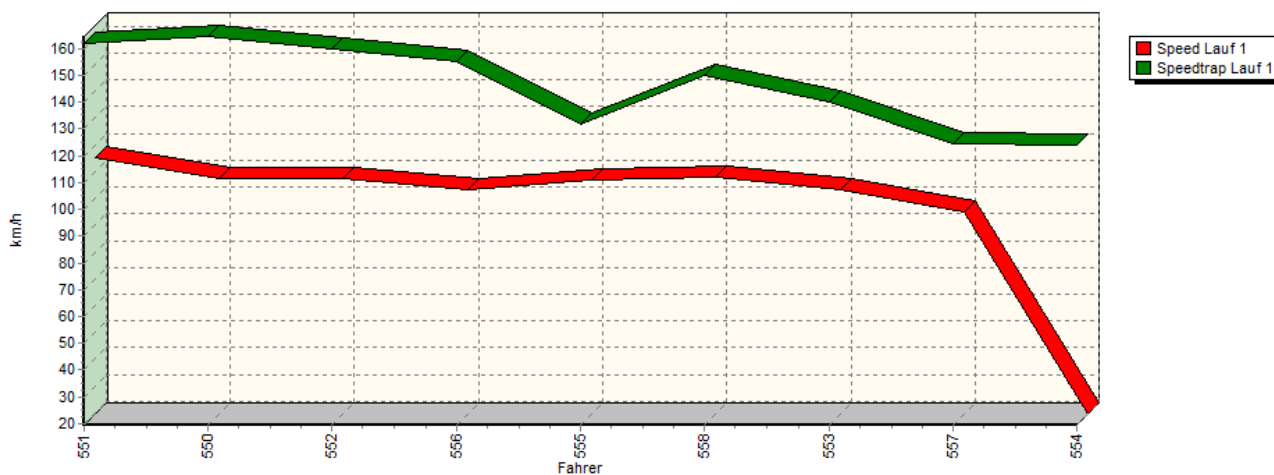
Österr. Automobil Berg-Meisterschaft



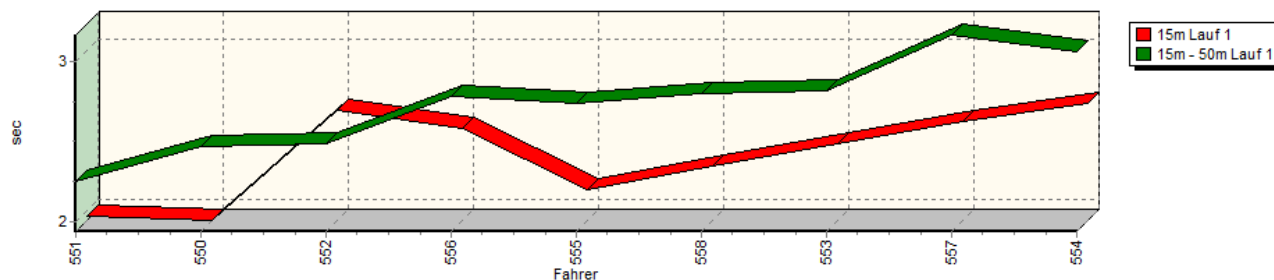
Sektorzeiten & Speeds - Gruppe A/F (DMSB), H/A (OSK), SP (OSK), CTC

Rg.	Nr.	Sektor 1 (25m)	Sektor 2 (25-80m)	Sektor 3	Speed Trap	Sektor 4	Sektor 5	Laufzeit	(Strf.)	Speed (Lauf)
9	569	LIMMER Armin		Fiat Tipo 16V						
		Lauf 1:	00:02.703	00:03.211	00:16.521	132,90 km/h	00:18.048	00:41.638	01:22.121	97,10 km/h
		Lauf 2:	00:02.692	00:02.943	00:15.504	141,49 km/h	00:15.948	00:38.580	01:15.667	105,38 km/h
		Lauf 3:	00:02.668	00:02.998	00:15.317	141,19 km/h	*	*	01:14.883	106,49 km/h

Speed-Diagramm Lauf 1



Sektor-Diagramm (Start) Lauf 1



Internationales 34. ADAC Bergrennen Mickhausen

3. – 5. Oktober 2014

FIA Internationaler Hill Climb Cup - Deutsche Automobil-Berg-Meisterschaft für Tourenwagen

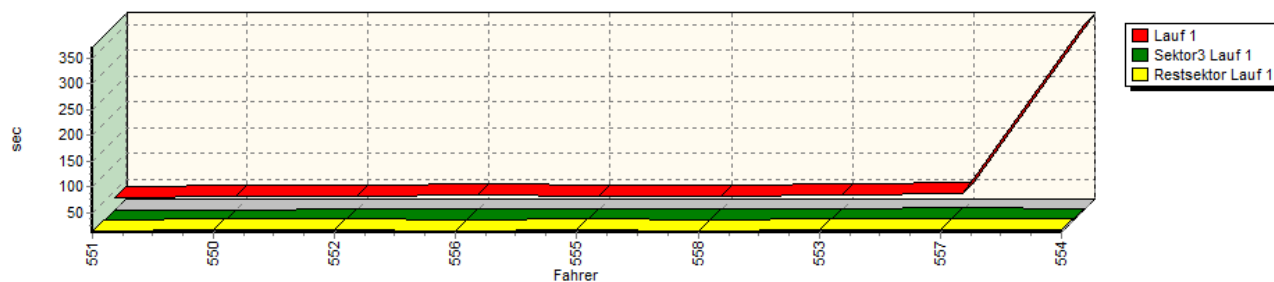
Int. Deutsche Automobil-Berg-Meisterschaft für Rennsportfahrzeuge - KW Berg-Cup Gruppe H

Österr. Automobil Berg-Meisterschaft

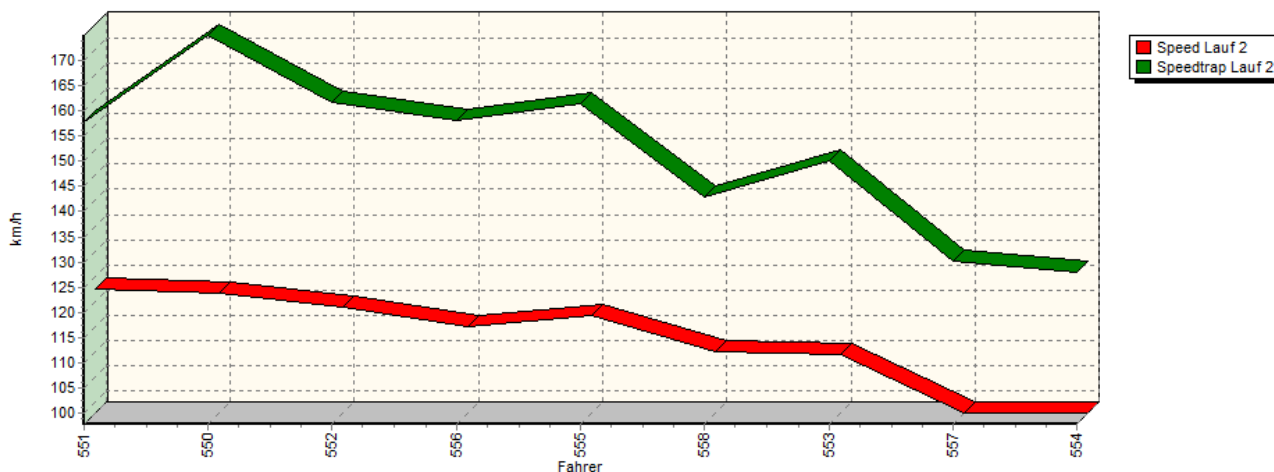


Sektorzeiten & Speeds - Gruppe A/F (DMSB), H/A (OSK), SP (OSK), CTC

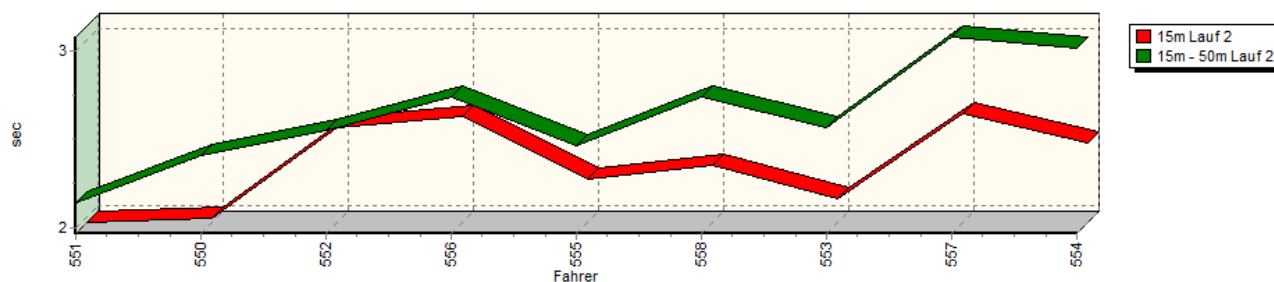
Sektor-Diagramm (Rest) Lauf 1



Speed-Diagramm Lauf 2



Sektor-Diagramm (Start) Lauf 2



Internationales 34. ADAC Bergrennen Mickhausen

3. – 5. Oktober 2014

FIA Internationaler Hill Climb Cup - Deutsche Automobil-Berg-Meisterschaft für Tourenwagen

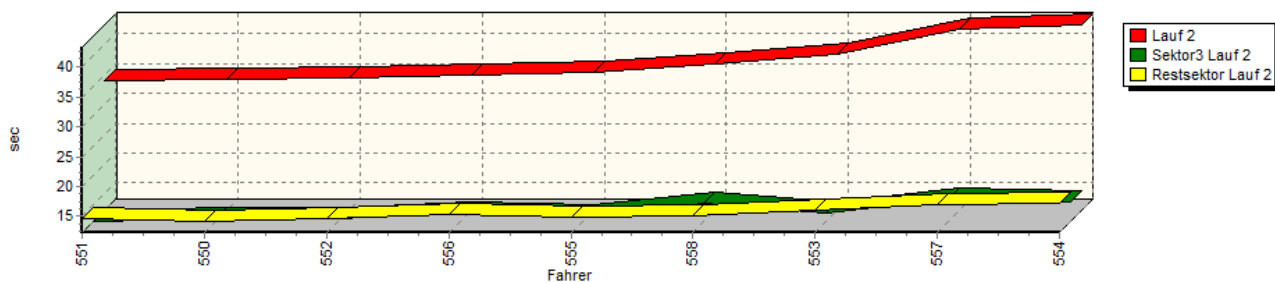
Int. Deutsche Automobil-Berg-Meisterschaft für Rennsportfahrzeuge - KW Berg-Cup Gruppe H

Österr. Automobil Berg-Meisterschaft

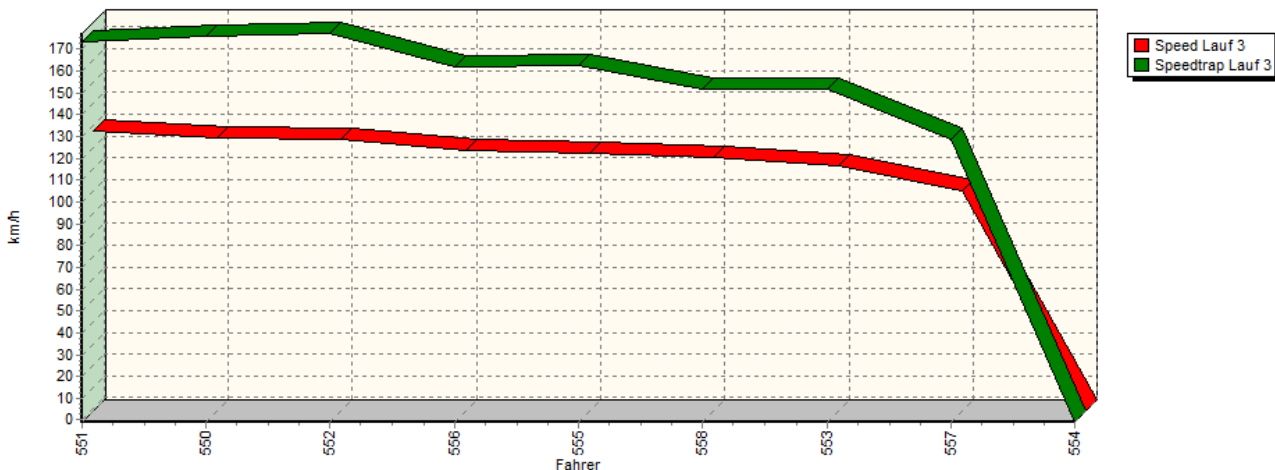


Sektorzeiten & Speeds - Gruppe A/F (DMSB), H/A (OSK), SP (OSK), CTC

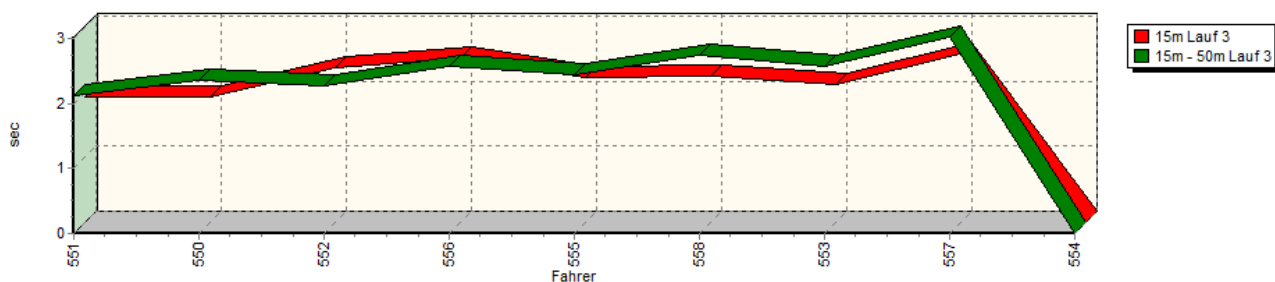
Sektor-Diagramm (Rest) Lauf 2



Speed-Diagramm Lauf 3



Sektor-Diagramm (Start) Lauf 3



Internationales 34. ADAC Bergrennen Mickhausen

3. – 5. Oktober 2014

FIA Internationaler Hill Climb Cup - Deutsche Automobil-Berg-Meisterschaft für Tourenwagen

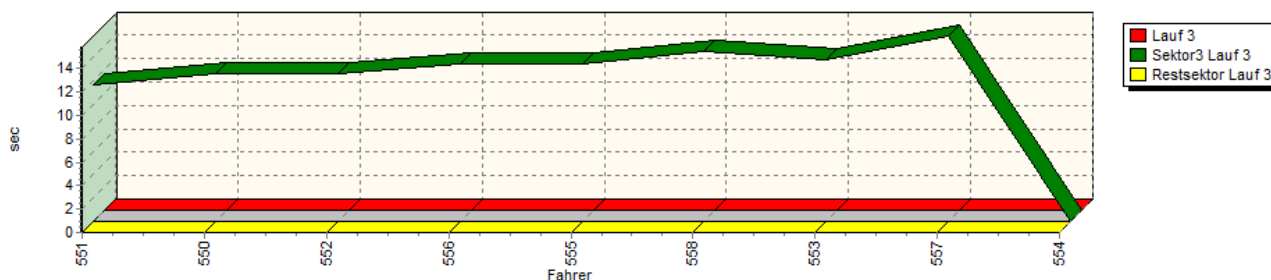
Int. Deutsche Automobil-Berg-Meisterschaft für Rennsportfahrzeuge - KW Berg-Cup Gruppe H

Österr. Automobil Berg-Meisterschaft



Sektorzeiten & Speeds - Gruppe A/F (DMSB), H/A (OSK), SP (OSK), CTC

Sektor-Diagramm (Rest) Lauf 3



Rg.	Nr.	Sektor 1 (25m)	Sektor 2 (25-80m)	Sektor 3	Speed Trap	Sektor 4	Sektor 5	Laufzeit	(Strf.)	Speed (Lauf)
1	551	BICCIATO Rudi		Mitsubishi Lancer EVO 6						
		Lauf 1:	00:01.967	00:02.250	00:12.074	161,65 km/h	00:15.487	00:37.557	01:09.335	115,01 km/h
		Lauf 2:	00:01.971	00:02.147	00:12.312	157,70 km/h	00:14.674	00:34.022	01:05.126	122,44 km/h
		Lauf 3:	00:01.932	00:02.131	00:11.711	173,81 km/h	*	*	01:02.543	127,50 km/h
2	550	WANEK Roland		Mitsubishi Lancer EVO 9						
		Lauf 1:	00:01.937	00:02.466	00:13.098	164,45 km/h	00:16.674	00:40.004	01:14.179	107,50 km/h
		Lauf 2:	00:01.995	00:02.410	00:12.720	174,86 km/h	00:14.272	00:34.217	01:05.614	121,53 km/h
		Lauf 3:	00:01.937	00:02.352	00:12.559	176,16 km/h	*	*	01:04.112	124,38 km/h
3	552	HILGER Alfred		BMW E36 M3						
		Lauf 1:	00:02.626	00:02.486	00:13.711	159,65 km/h	00:16.198	00:39.472	01:14.493	107,04 km/h
		Lauf 2:	00:02.507	00:02.552	00:12.805	161,56 km/h	00:14.755	00:34.517	01:07.136	118,77 km/h
		Lauf 3:	00:02.384	00:02.273	00:12.556	177,33 km/h	*	*	01:04.370	123,88 km/h
4	556	UENZEN Nikolas		BMW M3 STW						
		Lauf 1:	00:02.512	00:02.780	00:13.964	155,12 km/h	00:16.014	00:42.086	01:17.356	103,08 km/h
		Lauf 2:	00:02.569	00:02.743	00:13.781	158,00 km/h	00:15.231	00:34.998	01:09.322	115,03 km/h
		Lauf 3:	00:02.520	00:02.577	00:13.418	161,75 km/h	*	*	01:07.231	118,61 km/h
5	555	PEDRONI Gabriella		Mitsubishi Lancer EVO 8						
		Lauf 1:	00:02.126	00:02.742	00:14.061	131,90 km/h	00:16.239	00:39.647	01:14.815	106,58 km/h
		Lauf 2:	00:02.215	00:02.466	00:13.156	161,25 km/h	00:14.791	00:35.383	01:08.011	117,25 km/h
		Lauf 3:	00:02.236	00:02.434	00:13.452	162,49 km/h	*	*	01:08.068	117,15 km/h
6	558	BESTLE Guido		Renault Alpine V6 GT Turbo D 50						
		Lauf 1:	00:02.273	00:02.802	00:14.797	149,65 km/h	00:15.982	00:38.198	01:14.052	107,68 km/h
		Lauf 2:	00:02.290	00:02.744	00:15.343	142,82 km/h	00:15.141	00:36.892	01:12.410	110,12 km/h
		Lauf 3:	00:02.253	00:02.744	00:14.459	151,97 km/h	*	*	01:09.184	115,26 km/h
7	553	VOGT Albert		Subaru Impreza GC8						
		Lauf 1:	00:02.413	00:02.816	00:14.051	140,01 km/h	00:16.734	00:41.171	01:17.185	103,31 km/h
		Lauf 2:	00:02.103	00:02.571	00:13.601	150,12 km/h	00:16.062	00:38.494	01:12.831	109,49 km/h
		Lauf 3:	00:02.121	00:02.581	00:13.757	151,56 km/h	*	*	01:11.678	111,25 km/h
8	557	TÖGEL Roland		BMW M3 E30						
		Lauf 1:	00:02.552	00:03.165	00:16.513	124,44 km/h	00:17.050	00:44.686	01:23.966	94,97 km/h
		Lauf 2:	00:02.582	00:03.078	00:16.155	130,15 km/h	00:17.043	00:42.588	01:21.446	97,91 km/h
		Lauf 3:	00:02.593	00:03.021	00:15.823	128,48 km/h	*	*	01:19.830	99,89 km/h

Internationales 34. ADAC Bergrennen Mickhausen

3. – 5. Oktober 2014

FIA Internationaler Hill Climb Cup - Deutsche Automobil-Berg-Meisterschaft für Tourenwagen

Int. Deutsche Automobil-Berg-Meisterschaft für Rennsportfahrzeuge - KW Berg-Cup Gruppe H

Österr. Automobil Berg-Meisterschaft



Sektorzeiten & Speeds - Gruppe A/F (DMSB), H/A (OSK), SP (OSK), CTC

Rg.	Nr.		Sektor 1 (25m)	Sektor 2 (25-80m)	Sektor 3	Speed Trap	Sektor 4	Sektor 5	Laufzeit (Strf.)	Speed (Lauf)
9	554	WEDEKINK Frank								
		Lauf 1:	00:02.671	00:03.059	00:15.732	123,95 km/h	00:17.600	06:10.785	06:49.847	19,46 km/h
		Lauf 2:	00:02.416	00:03.019	00:15.523	127,98 km/h	00:17.135	00:43.344	01:21.437	97,92 km/h
		Lauf 3:	*	*	*	* km/h	*	*	*	* km/h