



45. ADAC/MSR-Rhön Hauenstein-Bergrennen

16. bis 17. August 2014


Deutsche Bergmeisterschaft für Tourenwagen

Deutsche Berg-Team-Challenge

Int. Deutsche Automobil Berg-Meisterschaft für Rennsportfahrzeuge

KW Gruppe H Berg-Cup, NSU Berg Pokal

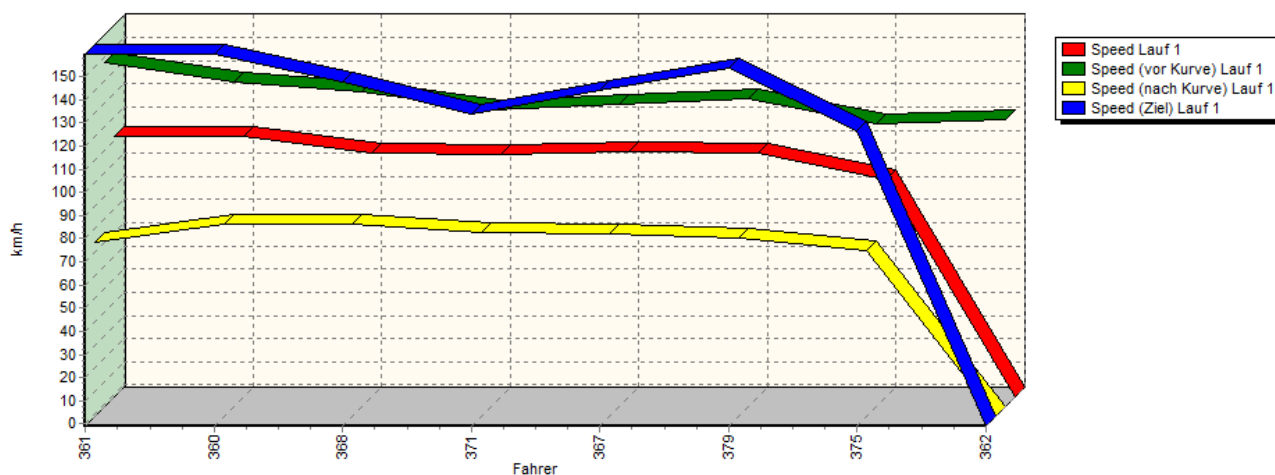
GLPberg Serie, GLP IG Histo Bergmeisterschaft



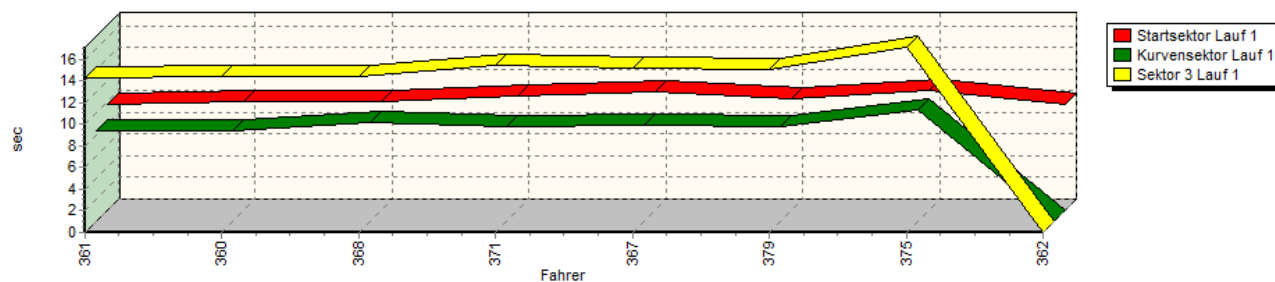
ADAC Nordbayern e.V.

Sektorzeiten & Speeds - Gruppe E1-FIA, E1-Berg, H, CTC/CGT bis 1600 ccm - Klasse 19

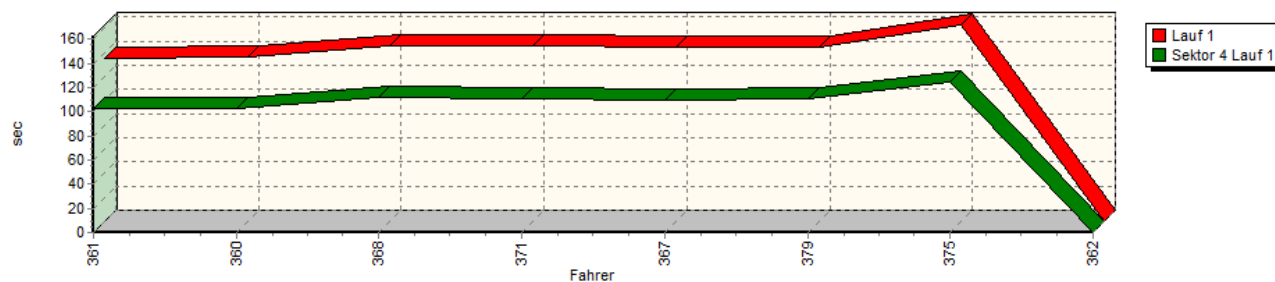
Speed-Diagramm Lauf 1



Sektor-Diagramm (Start) Lauf 1



Sektor-Diagramm (Rest) Lauf 1





45. ADAC/MSR-Rhön Hauenstein-Bergrennen

16. bis 17. August 2014

Deutsche Bergmeisterschaft für Tourenwagen

Deutsche Berg-Team-Challenge

Int. Deutsche Automobil Berg-Meisterschaft für Rennsportfahrzeuge

KW Gruppe H Berg-Cup, NSU Berg Pokal

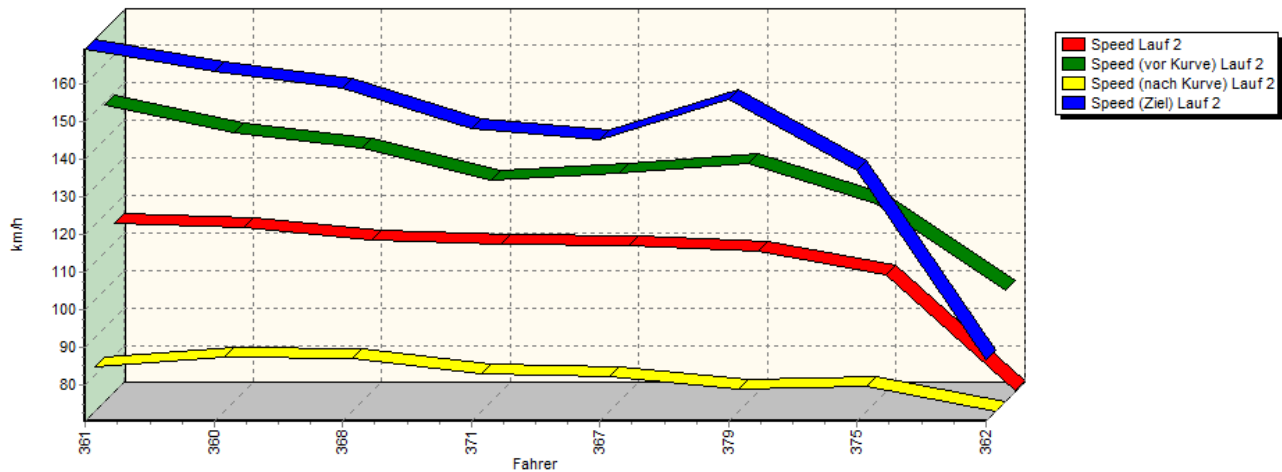
GLPberg Serie, GLP IG Histo Bergmeisterschaft



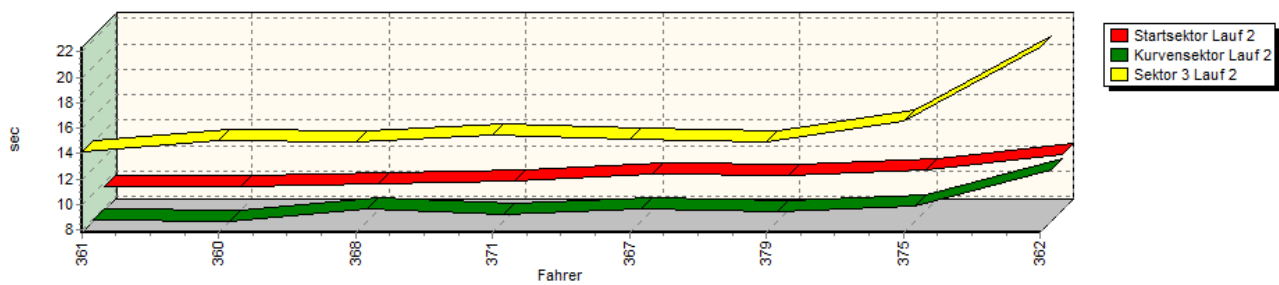
ADAC Nordbayern e.V.

Sektorzeiten & Speeds - Gruppe E1-FIA, E1-Berg, H, CTC/CGT bis 1600 ccm - Klasse 19

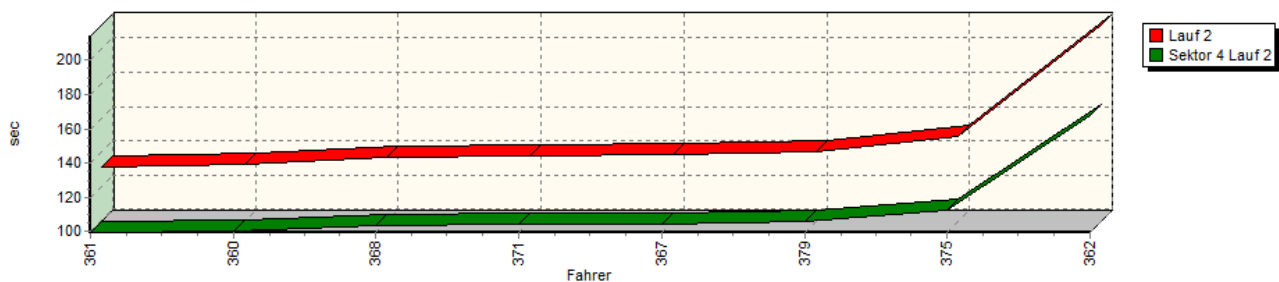
Speed-Diagramm Lauf 2



Sektor-Diagramm (Start) Lauf 2



Sektor-Diagramm (Rest) Lauf 2





45. ADAC/MSR-Rhön Hauenstein-Bergrennen

16. bis 17. August 2014


Deutsche Bergmeisterschaft für Tourenwagen

Deutsche Berg-Team-Challenge

Int. Deutsche Automobil Berg-Meisterschaft für Rennsportfahrzeuge

KW Gruppe H Berg-Cup, NSU Berg Pokal

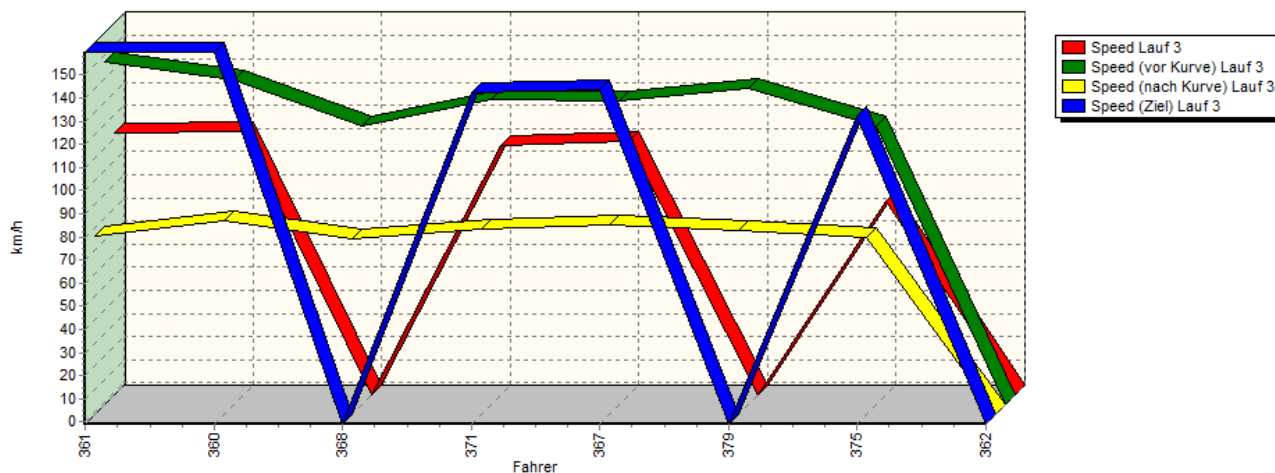
GLPberg Serie, GLP IG Histo Bergmeisterschaft



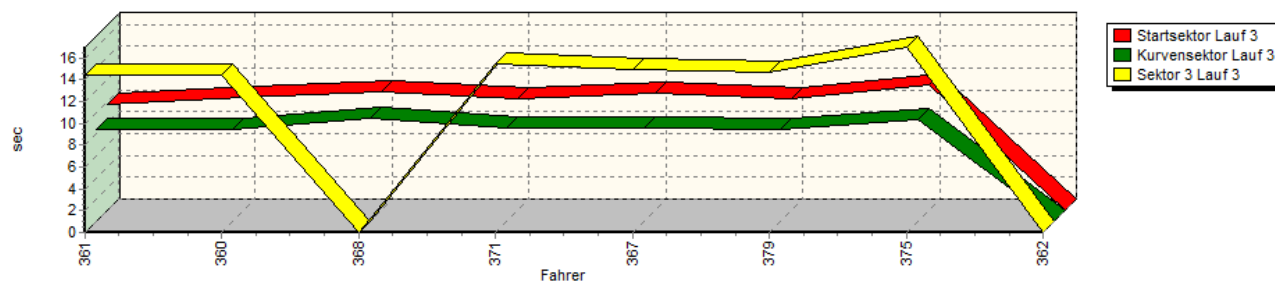
ADAC Nordbayern e.V.

Sektorzeiten & Speeds - Gruppe E1-FIA, E1-Berg, H, CTC/CGT bis 1600 ccm - Klasse 19

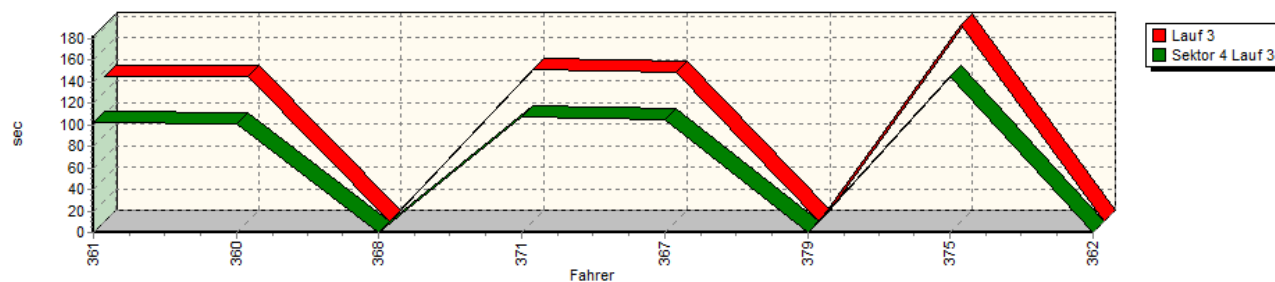
Speed-Diagramm Lauf 3



Sektor-Diagramm (Start) Lauf 3



Sektor-Diagramm (Rest) Lauf 3



Rg.	Nr.	Startsek.	Speed vor Kurve	90°-Kurve	Speed n. K.	Sektor 3	Sektor 4	Speed Ziel	Laufzeit	Speed (Lauf)	
1	361	MAIER Helmut		VW Spiess Golf							
		Lauf 1:	09.736	147,95 km/h	08.387	74,44 km/h	14.289	01:42.873	159,76 km/h	02:15.285	111,76 km/h
		Lauf 2:	09.644	149,41 km/h	07.948	82,20 km/h	14.132	01:39.456	169,37 km/h	02:11.180	115,26 km/h
		Lauf 3:	09.727	147,05 km/h	08.452	76,03 km/h	14.438	01:41.840	159,88 km/h	02:14.457	112,45 km/h



45. ADAC/MSR-Rhön Hauenstein-Bergrennen

16. bis 17. August 2014


Deutsche Bergmeisterschaft für Tourenwagen

Deutsche Berg-Team-Challenge

Int. Deutsche Automobil Berg-Meisterschaft für Rennsportfahrzeuge

KW Gruppe H Berg-Cup, NSU Berg Pokal

GLPberg Serie, GLP IG Histo Bergmeisterschaft



ADAC Nordbayern e.V.

Sektorzeiten & Speeds - Gruppe E1-FIA, E1-Berg, H, CTC/CGT bis 1600 ccm - Klasse 19

Rg.	Nr.	Startsek.	Speed vor Kurve	90°-Kurve	Speed n. K.	Sektor 3	Sektor 4	Speed Ziel	Laufzeit	Speed (Lauf)	
2	360	SCHULTE Manfred	Citroën AX Evo 3								
		Lauf 1:	10.070	139,04 km/h	08.349	81,86 km/h	14.396	01:42.986	159,55 km/h	02:15.801	111,34 km/h
		Lauf 2:	09.696	141,84 km/h	07.788	84,83 km/h	14.978	01:39.988	163,43 km/h	02:12.450	114,16 km/h
		Lauf 3:	10.276	139,52 km/h	08.453	82,81 km/h	14.392	01:41.121	159,83 km/h	02:14.242	112,63 km/h
3	368	HESSE Lutz	VW Büchl Golf								
		Lauf 1:	10.013	135,08 km/h	09.188	82,32 km/h	14.447	01:51.440	147,45 km/h	02:25.088	104,21 km/h
		Lauf 2:	09.827	137,84 km/h	08.737	84,20 km/h	14.962	01:43.161	158,80 km/h	02:16.687	110,62 km/h
		Lauf 3:	10.886	119,67 km/h	09.504	74,87 km/h	00.000	*	* km/h	A	* km/h
4	371	KATAJA Mikko	Toyota Starlet								
		Lauf 1:	10.539	127,54 km/h	08.718	78,38 km/h	15.395	01:51.042	133,76 km/h	02:25.694	103,78 km/h
		Lauf 2:	10.097	129,10 km/h	08.374	80,14 km/h	15.508	01:43.962	148,35 km/h	02:17.941	109,61 km/h
		Lauf 3:	10.225	130,66 km/h	08.532	78,98 km/h	15.407	01:47.176	142,47 km/h	02:21.340	106,98 km/h
5	367	KOOB Franz	Fiat Punto								
		Lauf 1:	10.891	129,65 km/h	08.826	77,63 km/h	15.169	01:49.401	144,27 km/h	02:24.287	104,79 km/h
		Lauf 2:	10.606	131,08 km/h	08.798	79,66 km/h	15.114	01:44.001	145,26 km/h	02:18.519	109,15 km/h
		Lauf 3:	10.741	130,46 km/h	08.506	80,74 km/h	14.991	01:44.613	143,59 km/h	02:18.851	108,89 km/h
6	379	HASENSTAB Franz	Peugeot 206								
		Lauf 1:	10.322	131,91 km/h	08.693	76,27 km/h	15.013	01:50.764	153,64 km/h	02:24.792	104,43 km/h
		Lauf 2:	10.571	133,78 km/h	08.542	76,27 km/h	14.954	01:46.056	156,17 km/h	02:20.123	107,91 km/h
		Lauf 3:	10.179	135,67 km/h	08.481	78,60 km/h	14.700	*	* km/h	A	* km/h
7	375	NOWACZYK Uwe	VW Golf I								
		Lauf 1:	11.061	121,11 km/h	10.281	70,70 km/h	17.125	02:04.325	126,37 km/h	02:42.792	92,88 km/h
		Lauf 2:	11.016	122,99 km/h	08.952	76,82 km/h	16.588	01:52.484	137,23 km/h	02:29.040	101,45 km/h
		Lauf 3:	11.484	119,36 km/h	09.290	75,68 km/h	16.973	02:24.625	132,13 km/h	03:02.372	82,91 km/h
8	362	STELBERG André	Schneider RSB VW Corrado								
		Lauf 1:	09.824	123,05 km/h	00.000	* km/h	00.000	*	* km/h	A	* km/h
		Lauf 2:	12.163	99,95 km/h	11.886	70,27 km/h	22.367	02:47.782	86,78 km/h	03:34.198	70,59 km/h
		Lauf 3:	00.000	* km/h	00.000	* km/h	00.000	*	* km/h	A	* km/h