



45. ADAC/MSR-Rhön Hauenstein-Bergrennen

16. bis 17. August 2014

Deutsche Bergmeisterschaft für Tourenwagen

Deutsche Berg-Team-Challenge

Int. Deutsche Automobil Berg-Meisterschaft für Rennsportfahrzeuge

KW Gruppe H Berg-Cup, NSU Berg Pokal

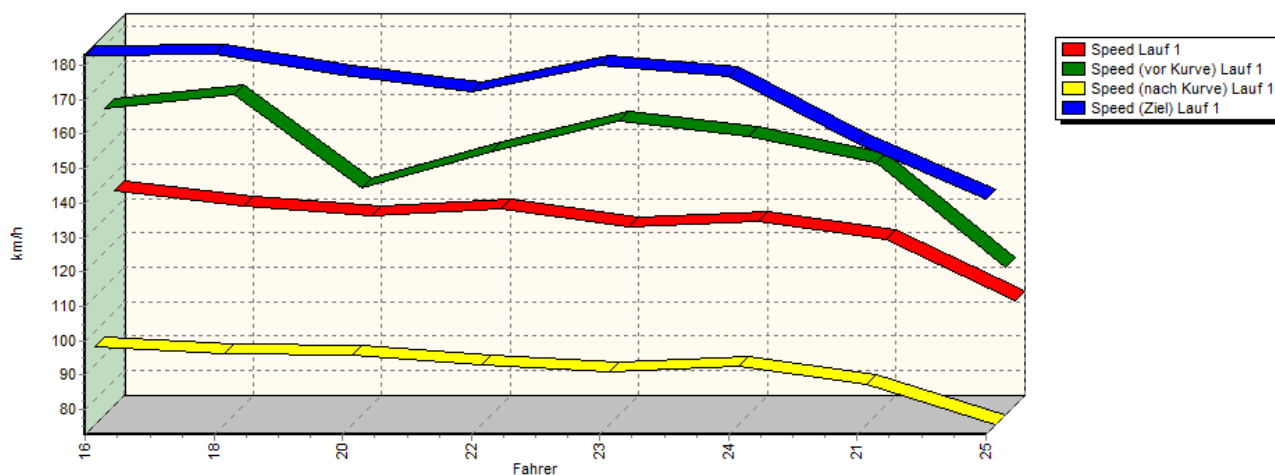
GLPberg Serie, GLP IG Histo Bergmeisterschaft



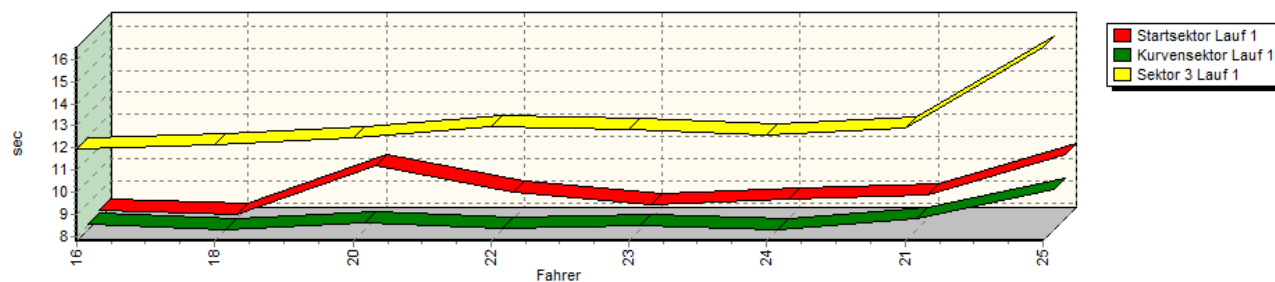
ADAC Nordbayern e.V.

Sektorzeiten & Speeds - Gruppe E2-SS/D/hist. Formel

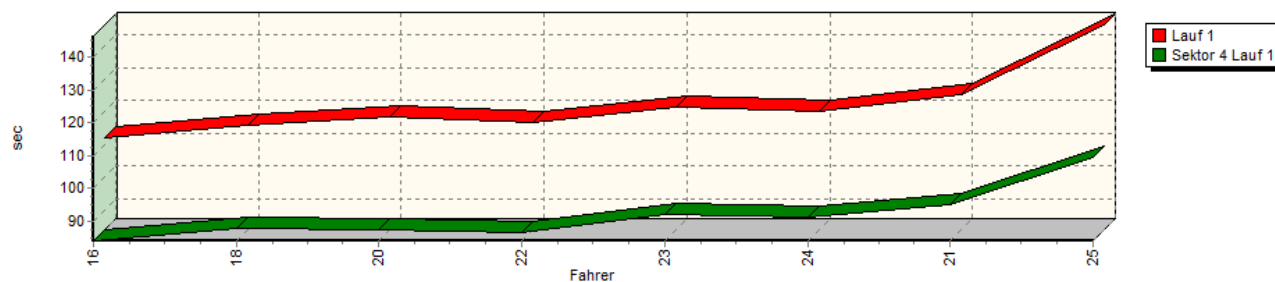
Speed-Diagramm Lauf 1



Sektor-Diagramm (Start) Lauf 1



Sektor-Diagramm (Rest) Lauf 1





45. ADAC/MSR-Rhön Hauenstein-Bergrennen

16. bis 17. August 2014

Deutsche Bergmeisterschaft für Tourenwagen

Deutsche Berg-Team-Challenge

Int. Deutsche Automobil Berg-Meisterschaft für Rennsportfahrzeuge

KW Gruppe H Berg-Cup, NSU Berg Pokal

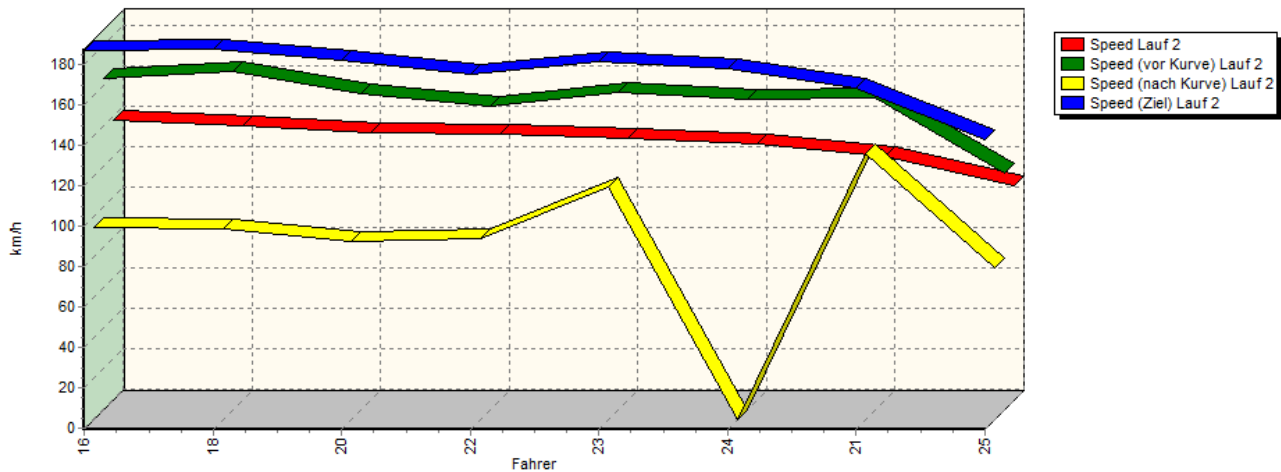
GLPberg Serie, GLP IG Histo Bergmeisterschaft



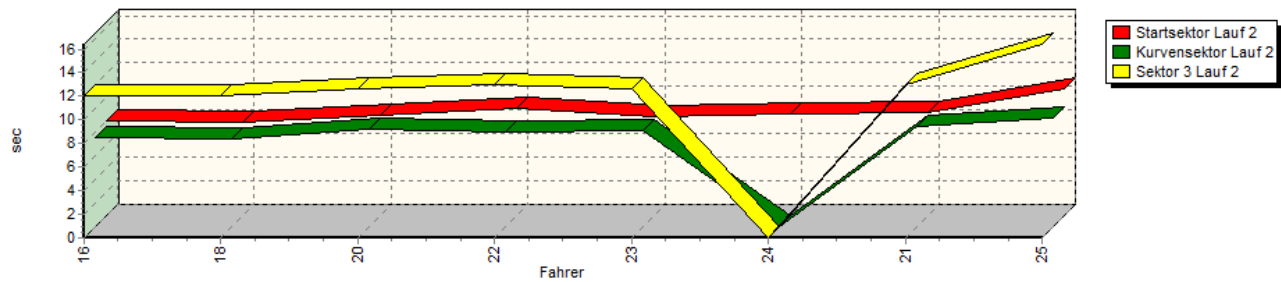
ADAC Nordbayern e.V.

Sektorzeiten & Speeds - Gruppe E2-SS/D/hist. Formel

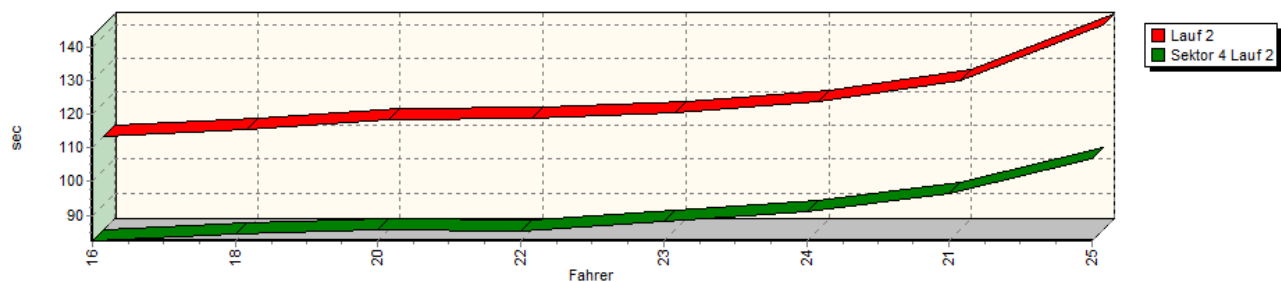
Speed-Diagramm Lauf 2



Sektor-Diagramm (Start) Lauf 2



Sektor-Diagramm (Rest) Lauf 2





45. ADAC/MSR-Rhön Hauenstein-Bergrennen

16. bis 17. August 2014


Deutsche Bergmeisterschaft für Tourenwagen

Deutsche Berg-Team-Challenge

Int. Deutsche Automobil Berg-Meisterschaft für Rennsportfahrzeuge

KW Gruppe H Berg-Cup, NSU Berg Pokal

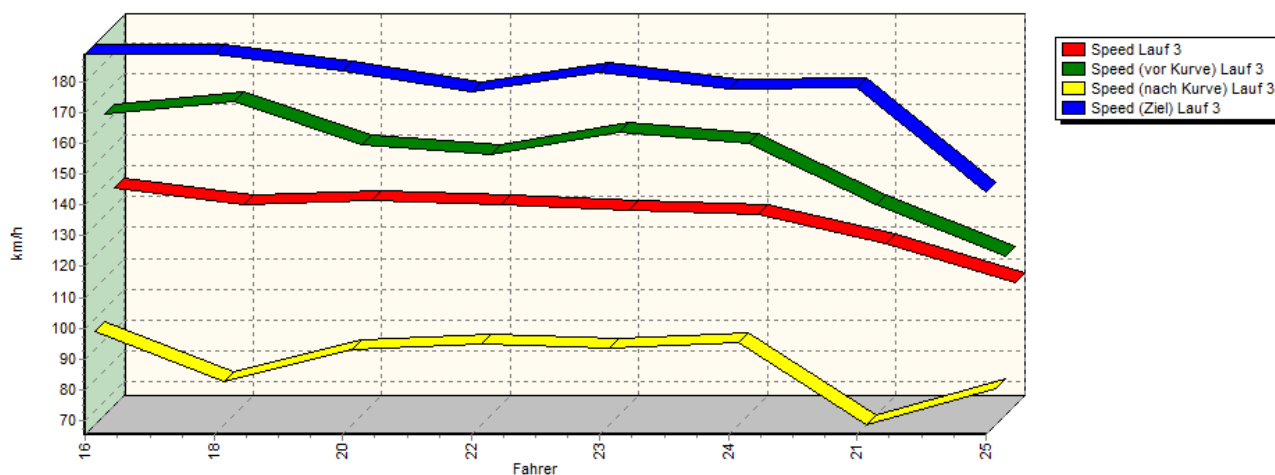
GLPberg Serie, GLP IG Histo Bergmeisterschaft



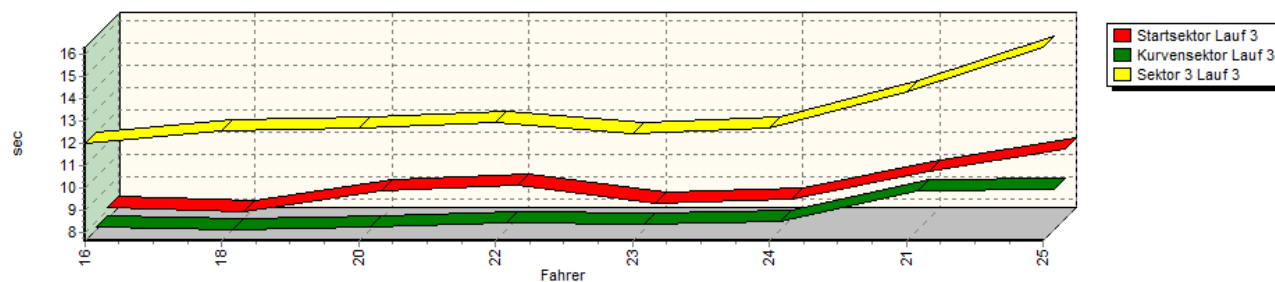
ADAC Nordbayern e.V.

Sektorzeiten & Speeds - Gruppe E2-SS/D/hist. Formel

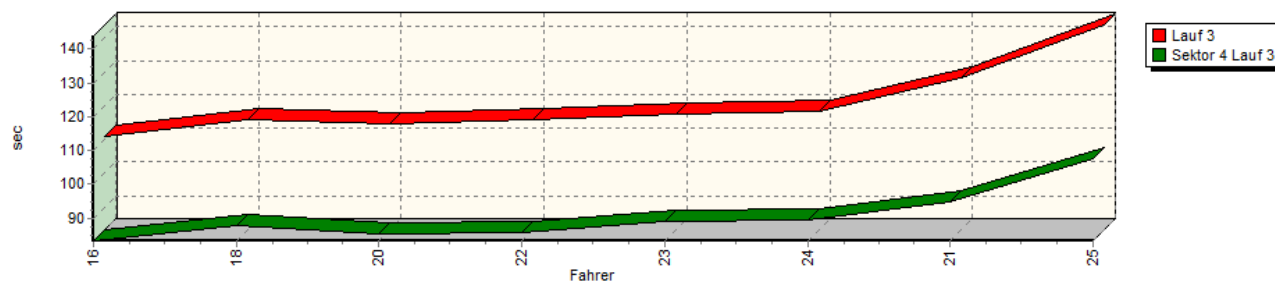
Speed-Diagramm Lauf 3



Sektor-Diagramm (Start) Lauf 3



Sektor-Diagramm (Rest) Lauf 3



Rg.	Nr.	Startsek.	Speed vor Kurve	90°-Kurve	Speed n. K.	Sektor 3	Sektor 4	Speed Ziel	Laufzeit	Speed (Lauf)	
1	16	DEBRUYNE Frank		Dallara F303 Opel Spiess							
		Lauf 1:	08.154	161,81 km/h	08.020	95,30 km/h	11.985	01:23.876	182,67 km/h	01:52.035	134,96 km/h
		Lauf 2:	08.025	163,20 km/h	07.586	94,00 km/h	12.039	01:22.390	187,00 km/h	01:50.040	137,40 km/h
		Lauf 3:	08.102	163,20 km/h	07.725	95,85 km/h	11.995	01:23.210	188,79 km/h	01:51.032	136,18 km/h



45. ADAC/MSR-Rhön Hauenstein-Bergrennen

16. bis 17. August 2014

Deutsche Bergmeisterschaft für Tourenwagen

Deutsche Berg-Team-Challenge

Int. Deutsche Automobil Berg-Meisterschaft für Rennsportfahrzeuge

KW Gruppe H Berg-Cup, NSU Berg Pokal

GLPberg Serie, GLP IG Histo Bergmeisterschaft



ADAC Nordbayern e.V.

Sektorzeiten & Speeds - Gruppe E2-SS/D/hist. Formel

Rg.	Nr.	Startsek.	Speed vor Kurve	90°-Kurve	Speed n. K.	Sektor 3	Sektor 4	Speed Ziel	Laufzeit	Speed (Lauf)	
2	18	SEITZ Franz		Reynard F3 Opel Lotus							
		Lauf 1:	07.991	165,85 km/h	07.791	93,58 km/h	12.113	01:27.733	183,21 km/h	01:55.628	130,76 km/h
		Lauf 2:	07.883	166,68 km/h	07.437	93,59 km/h	11.998	01:24.632	187,42 km/h	01:51.950	135,06 km/h
		Lauf 3:	07.922	167,29 km/h	07.605	79,38 km/h	12.535	01:27.674	188,83 km/h	01:55.736	130,64 km/h
3	20	MEIERS Robert		Dallara F3 Toyota							
		Lauf 1:	10.161	138,82 km/h	08.116	93,08 km/h	12.474	01:27.410	177,04 km/h	01:58.161	127,96 km/h
		Lauf 2:	08.529	155,90 km/h	08.322	87,20 km/h	12.675	01:25.500	182,18 km/h	01:55.026	131,45 km/h
		Lauf 3:	08.839	152,94 km/h	07.752	89,73 km/h	12.641	01:25.449	183,22 km/h	01:54.681	131,84 km/h
4	22	WOLPERT Mathieu		BSR 389							
		Lauf 1:	08.968	149,07 km/h	07.883	90,26 km/h	12.989	01:26.577	172,19 km/h	01:56.417	129,88 km/h
		Lauf 2:	09.071	149,68 km/h	07.974	88,41 km/h	13.015	01:25.439	174,77 km/h	01:55.499	130,91 km/h
		Lauf 3:	09.075	150,06 km/h	07.921	91,74 km/h	12.920	01:25.733	176,83 km/h	01:55.649	130,74 km/h
5	23	HERZ Sascha		Formel 3 Dallara Opel							
		Lauf 1:	08.434	158,11 km/h	07.971	88,25 km/h	12.848	01:32.108	180,07 km/h	02:01.361	124,59 km/h
		Lauf 2:	08.429	156,37 km/h	08.094	114,06 km/h	12.594	01:28.180	181,32 km/h	01:57.297	128,90 km/h
		Lauf 3:	08.295	157,31 km/h	07.829	90,30 km/h	12.420	01:29.033	183,02 km/h	01:57.577	128,60 km/h
6	24	LANG Georg		Tatuus Formel-Renault							
		Lauf 1:	08.653	153,49 km/h	07.803	89,93 km/h	12.594	01:30.956	176,55 km/h	02:00.006	125,99 km/h
		Lauf 2:	08.571	152,89 km/h	00.000	* km/h	00.000	01:30.893	177,46 km/h	02:00.255	125,73 km/h
		Lauf 3:	08.456	153,48 km/h	07.986	92,03 km/h	12.669	01:29.341	177,53 km/h	01:58.452	127,65 km/h
7	21	MARSCHALL Paul		Reynard F3							
		Lauf 1:	08.846	146,10 km/h	08.280	84,34 km/h	12.931	01:35.079	157,45 km/h	02:05.136	120,83 km/h
		Lauf 2:	08.685	153,60 km/h	08.503	131,12 km/h	13.041	01:36.344	168,08 km/h	02:06.573	119,46 km/h
		Lauf 3:	09.716	133,61 km/h	09.335	65,57 km/h	14.322	01:34.898	178,21 km/h	02:08.271	117,87 km/h
8	25	FELDMANN Hannes		Formel Ford Van Diemen							
		Lauf 1:	10.684	115,71 km/h	09.623	72,78 km/h	16.560	01:49.502	141,28 km/h	02:26.369	103,30 km/h
		Lauf 2:	10.729	116,12 km/h	09.183	74,18 km/h	16.416	01:46.834	142,35 km/h	02:23.162	105,61 km/h
		Lauf 3:	10.736	117,20 km/h	09.429	77,37 km/h	16.298	01:47.356	143,93 km/h	02:23.819	105,13 km/h