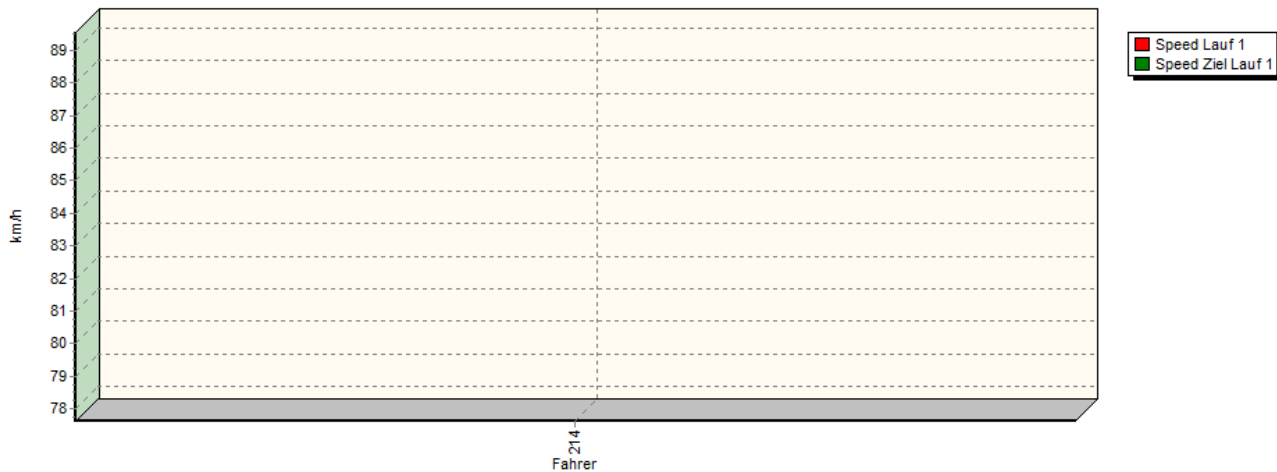


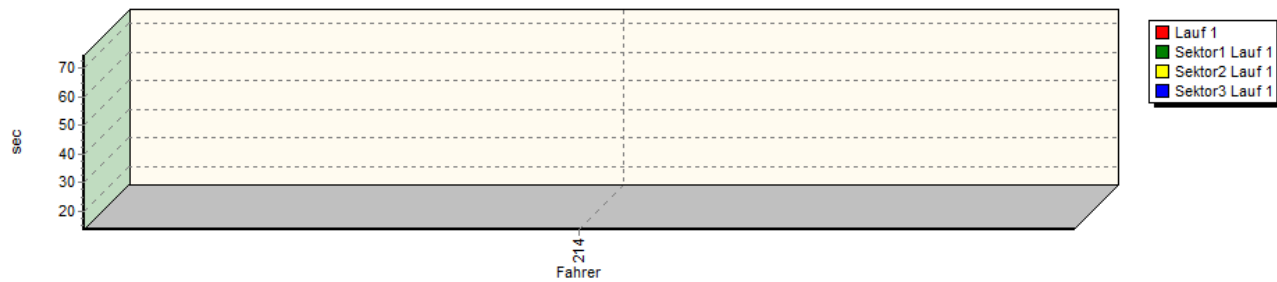
## Sektorzeiten & Speeds - Groupe GT (GT1, GT2, GT3, RGT)

Groupe GT (GT1, GT2, GT3, RGT) Classe 14: +2000-3500 ccm

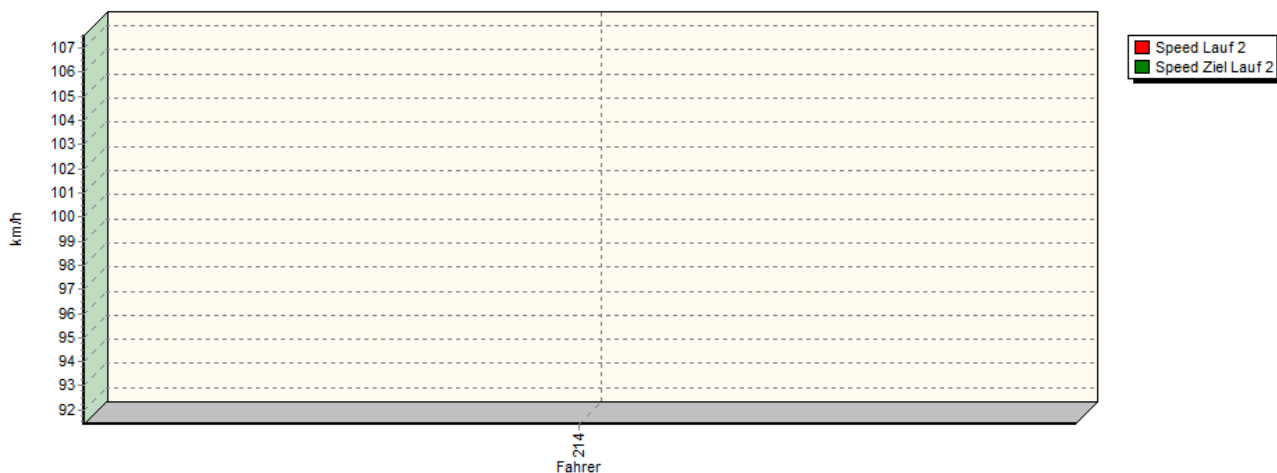
Speed-Diagramm Lauf 1



Sektor-Diagramm (Rest) Lauf 1

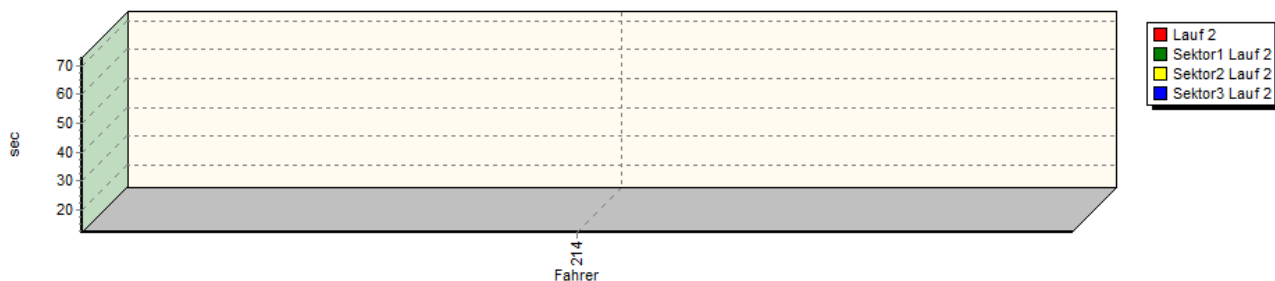


Speed-Diagramm Lauf 2

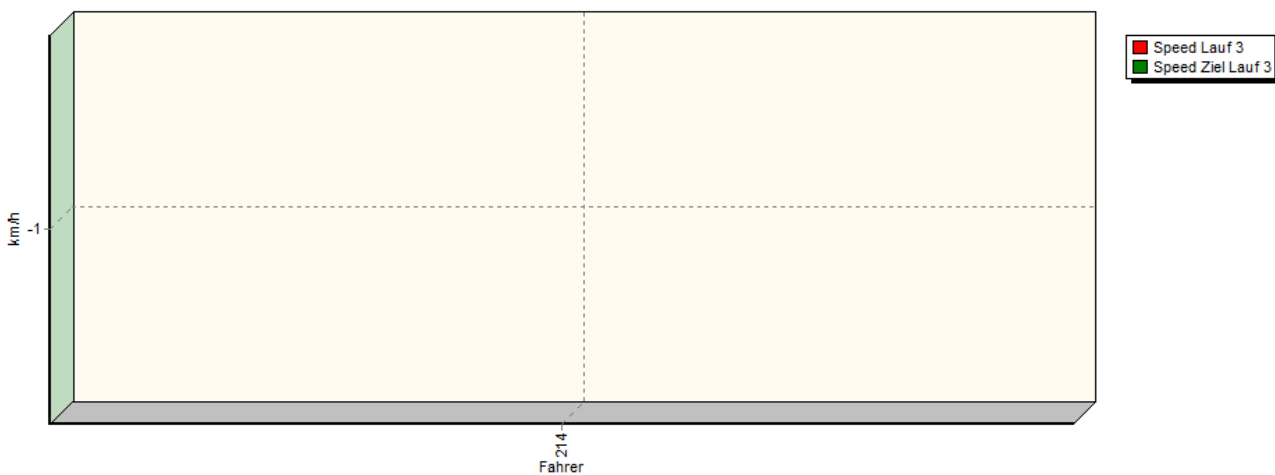


## Sektorzeiten & Speeds - Groupe GT (GT1, GT2, GT3, RGT)

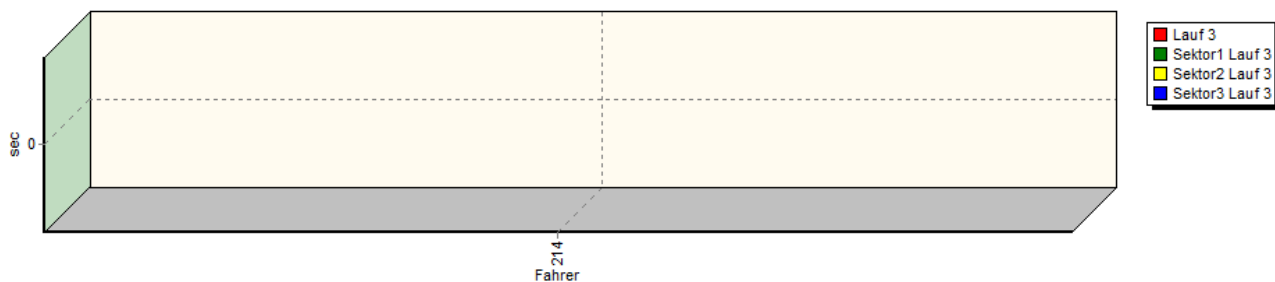
Sektor-Diagramm (Rest) Lauf 2



Speed-Diagramm Lauf 3



Sektor-Diagramm (Rest) Lauf 3

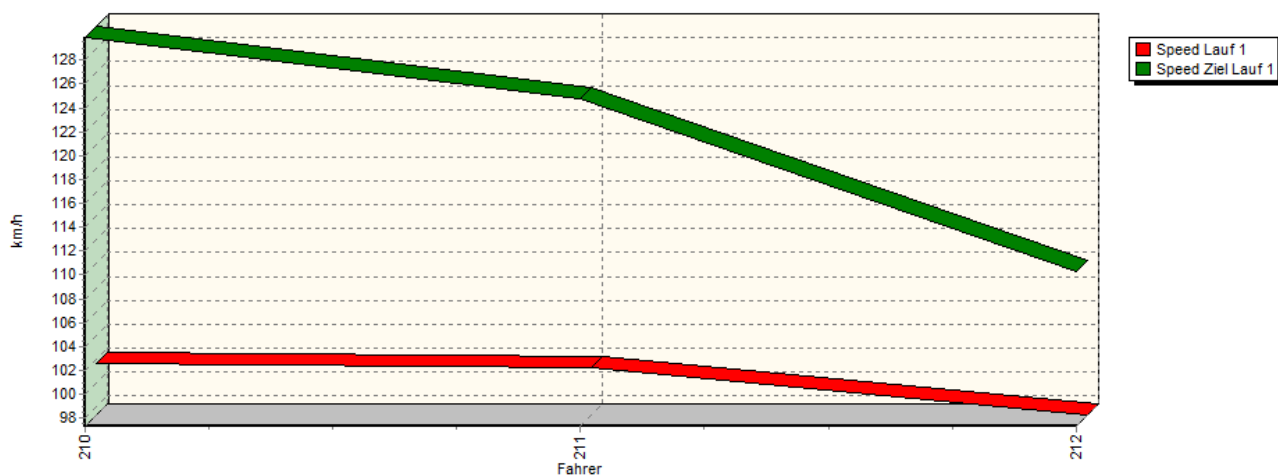


Rg.	Nr.	Sektor 1	Sektor 2	Sektor 3	Speed Ziel	Laufzeit	Speed (Lauf)	
1	214	<b>SCHROEDER Ralph</b>		Nissan 350Z				
		Lauf 1:	00:25.505	00:35.218	00:13.639	77,61 km/h	01:14.362	89,56 km/h
		Lauf 2:	00:25.670	00:35.076	00:12.111	107,53 km/h	01:12.857	91,41 km/h
		Lauf 3:	*	*	*	* km/h	*	* km/h

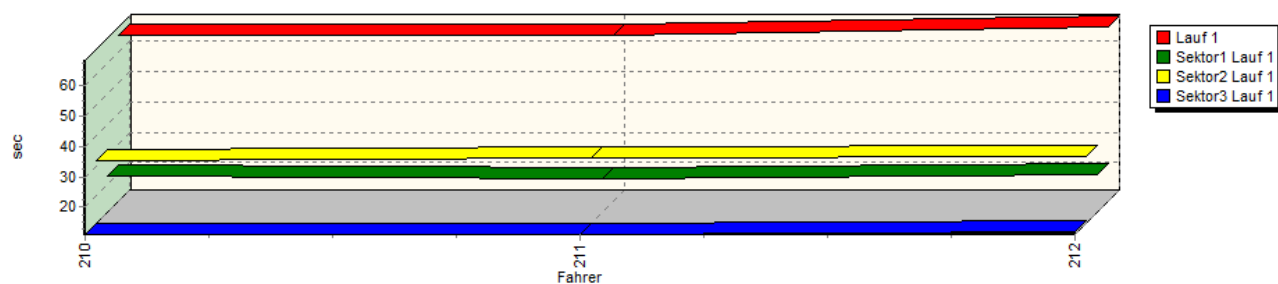
## Sektorzeiten & Speeds - Groupe GT (GT1, GT2, GT3, RGT)

Groupe GT (GT1, GT2, GT3, RGT) Classe 15: +3500 ccm

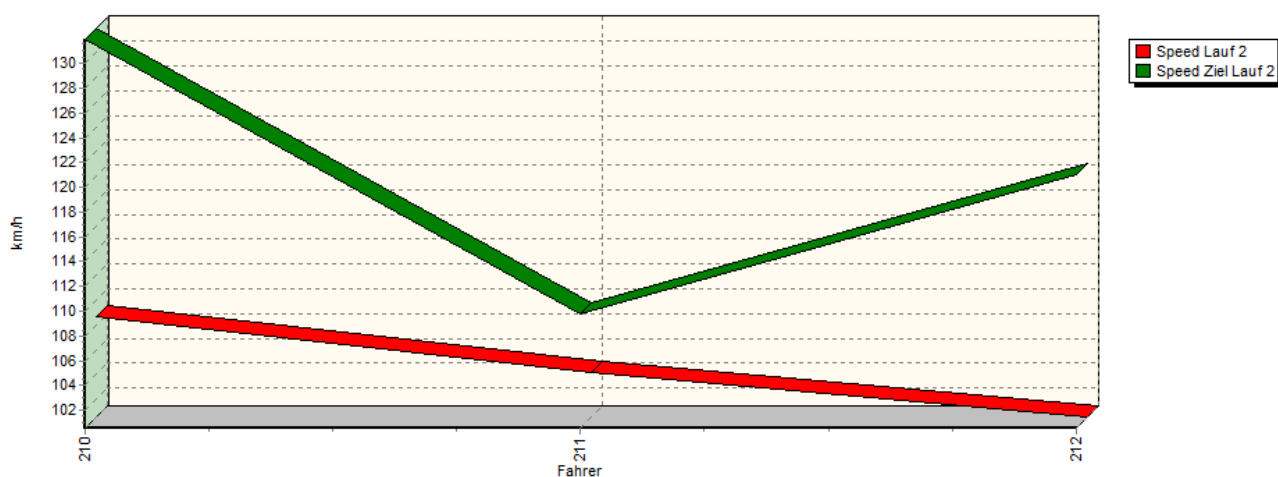
Speed-Diagramm Lauf 1



Sektor-Diagramm (Rest) Lauf 1

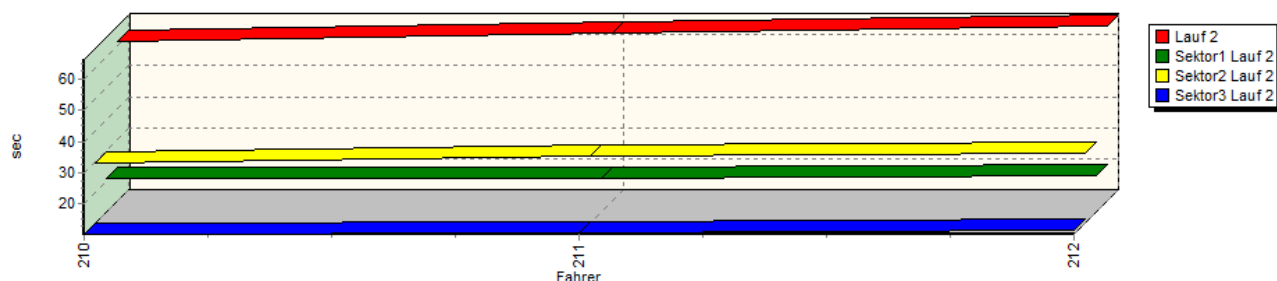


Speed-Diagramm Lauf 2

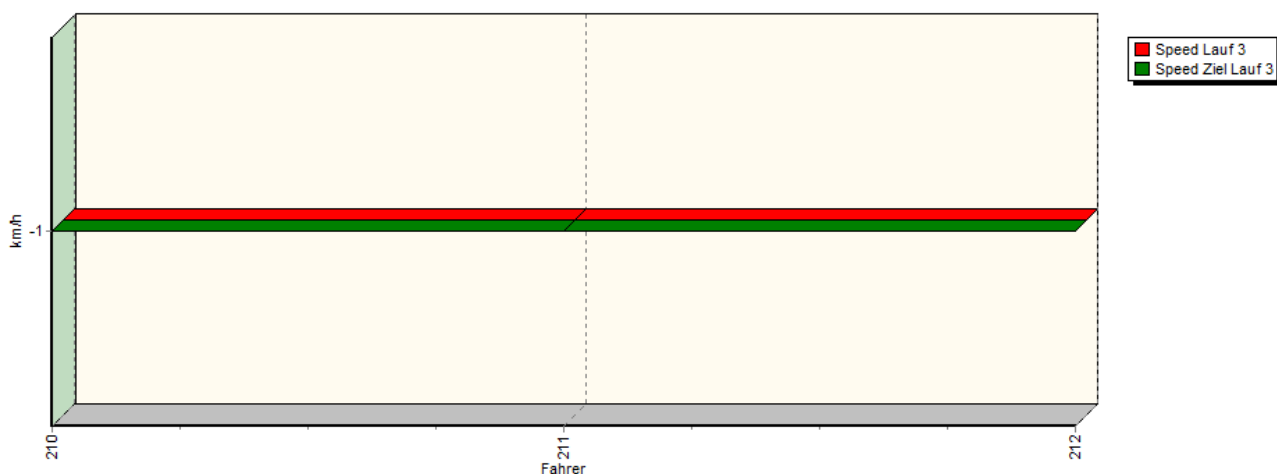


## Sektorzeiten & Speeds - Groupe GT (GT1, GT2, GT3, RGT)

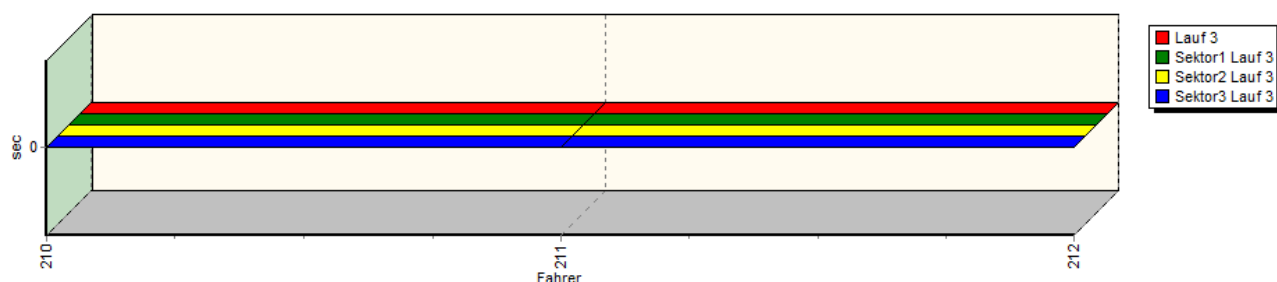
Sektor-Diagramm (Rest) Lauf 2



Speed-Diagramm Lauf 3



Sektor-Diagramm (Rest) Lauf 3



Rg.	Nr.	Sektor 1	Sektor 2	Sektor 3	Speed Ziel	Laufzeit	Speed (Lauf)	
1	210	<b>BODSON Yanick</b>		Porsche 997 GT3 Cup				
		Lauf 1:	00:22.989	00:31.617	00:10.953	129,91 km/h	01:05.559	101,59 km/h
		Lauf 2:	00:21.284	00:29.649	00:10.347	131,93 km/h	01:01.280	108,68 km/h
		Lauf 3:	*	*	*	* km/h	*	* km/h



**European Hill Race**  
**Bergrennen Eschdorf**  
**2. - 4. Mai 2014**  
Luxemburger Bergmeisterschaft 2014  
Deutsche Bergmeisterschaft 2014



**Sektorzeiten & Speeds - Groupe GT (GT1, GT2, GT3, RGT)**

Rg.	Nr.	Sektor 1	Sektor 2	Sektor 3	Speed Ziel	Laufzeit	Speed (Lauf)	
2	211	<b>SCHMITTER Christian</b>		Porsche GT2				
		Lauf 1:	00:21.967	00:32.717	00:11.065	124,78 km/h	01:05.749	101,29 km/h
		Lauf 2:	00:21.265	00:31.664	00:11.017	109,82 km/h	01:03.946	104,15 km/h
		Lauf 3:	*	*	*	* km/h	*	* km/h
3	212	<b>GOEDERT Georges</b>		Porsche 997 GT3 RS				
		Lauf 1:	00:23.337	00:33.112	00:11.993	110,28 km/h	01:08.442	97,31 km/h
		Lauf 2:	00:22.056	00:32.526	00:11.645	121,07 km/h	01:06.227	100,56 km/h
		Lauf 3:	*	*	*	* km/h	*	* km/h

