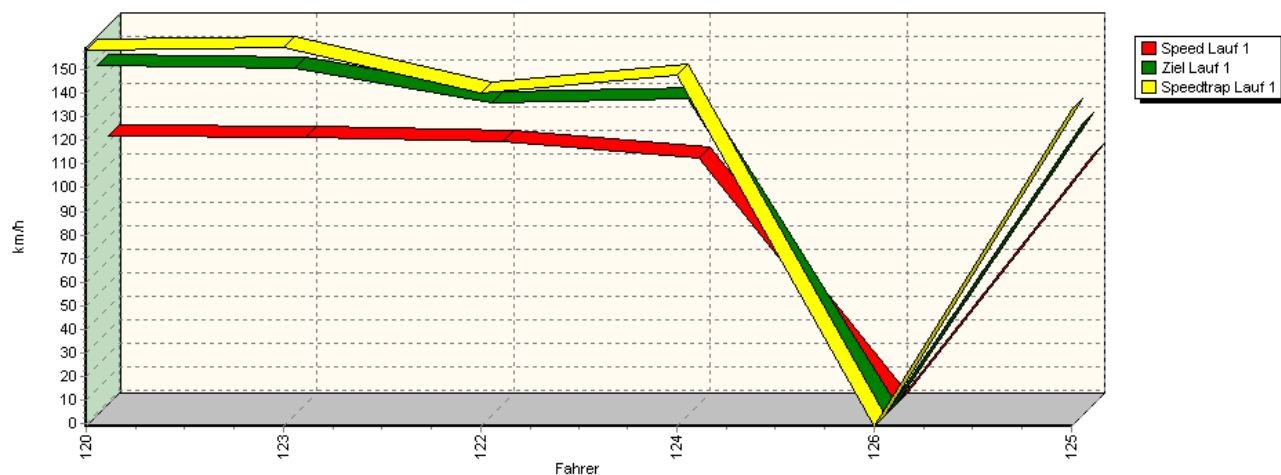
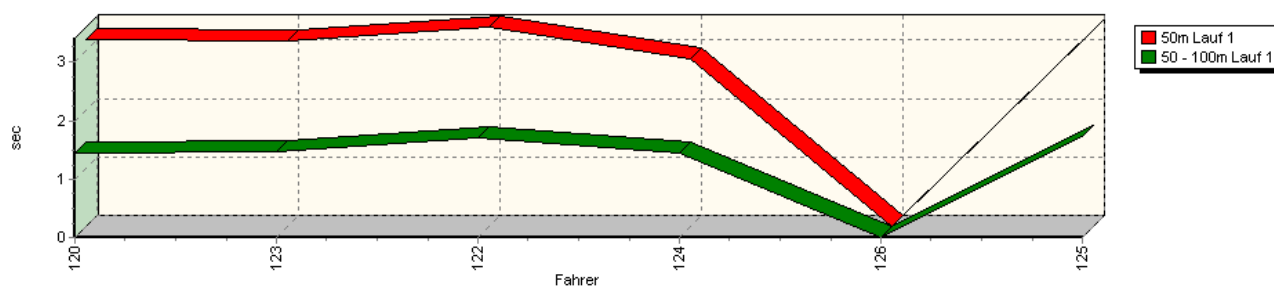


Sektorzeiten & Speeds - Training - Gr. FS/E1 über 2000 ccm, Gr. GT und Gr. E2-SH über 2000

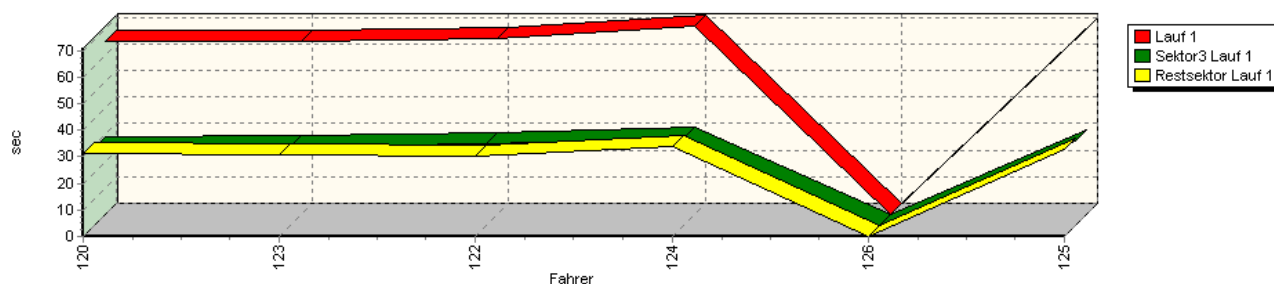
Speed-Diagramm Lauf 1



Sektor-Diagramm (Start) Lauf 1

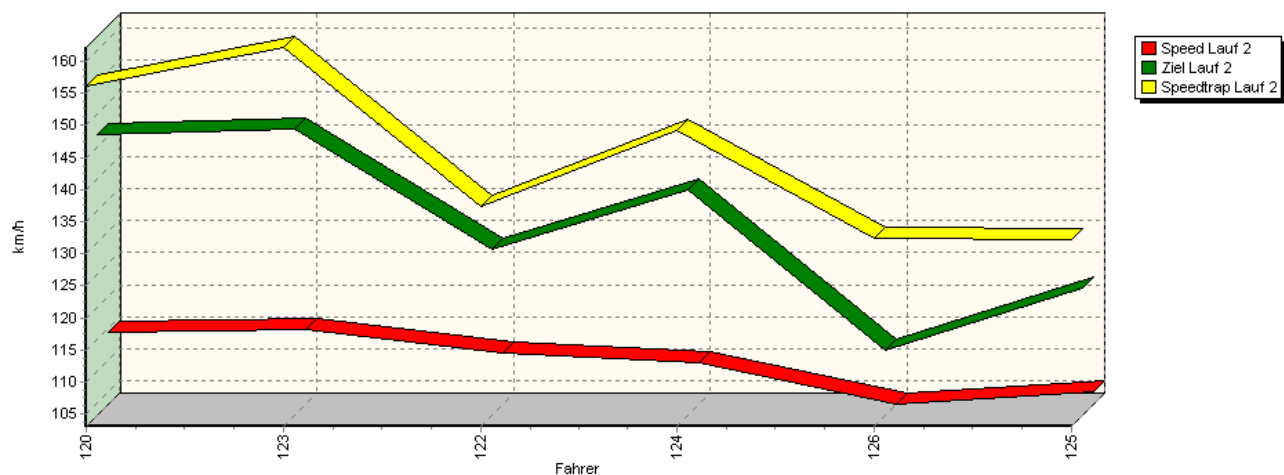


Sektor-Diagramm (Rest) Lauf 1

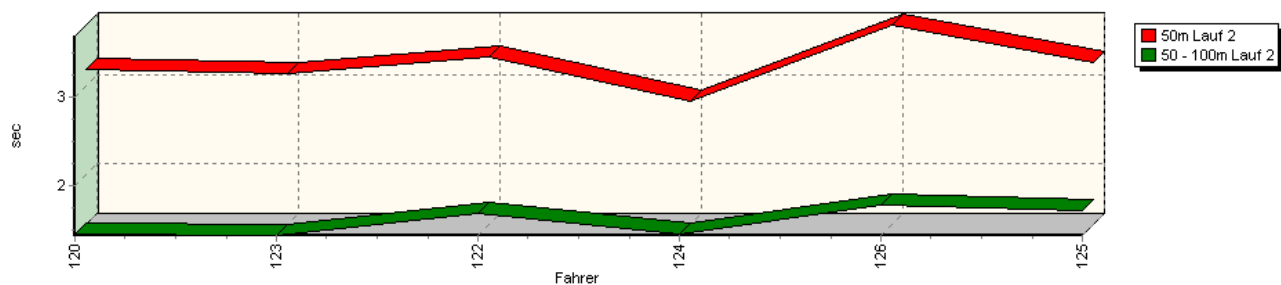


Sektorzeiten & Speeds - Training - Gr. FS/E1 über 2000 ccm, Gr. GT und Gr. E2-SH über 2000

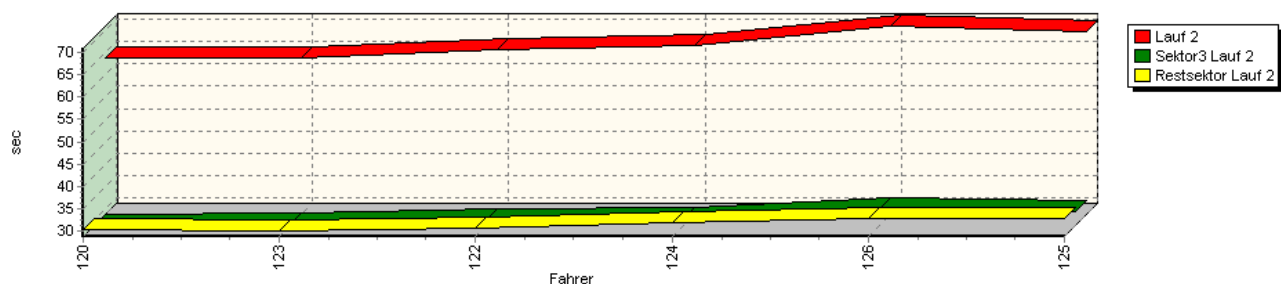
Speed-Diagramm Lauf 2



Sektor-Diagramm (Start) Lauf 2

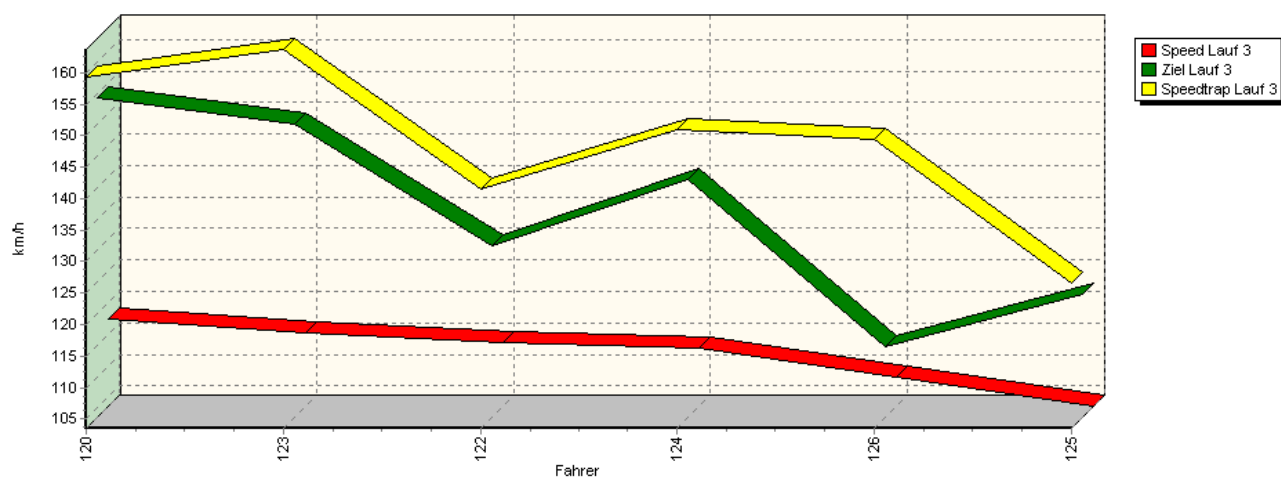


Sektor-Diagramm (Rest) Lauf 2

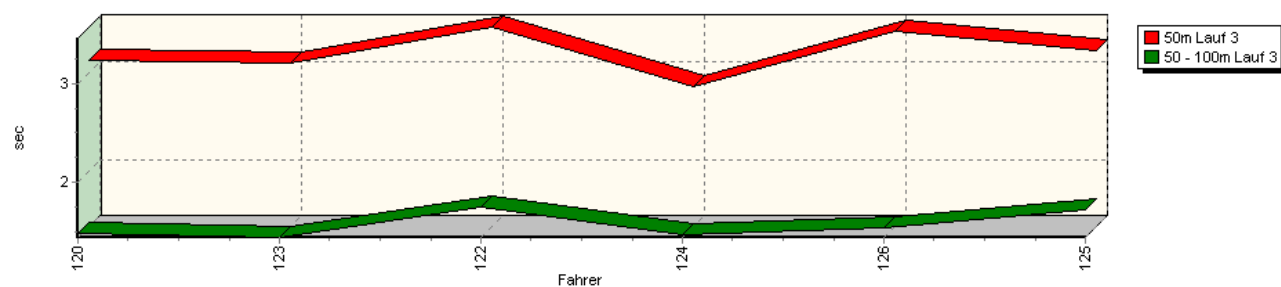


Sektorzeiten & Speeds - Training - Gr. FS/E1 über 2000 ccm, Gr. GT und Gr. E2-SH über 2000

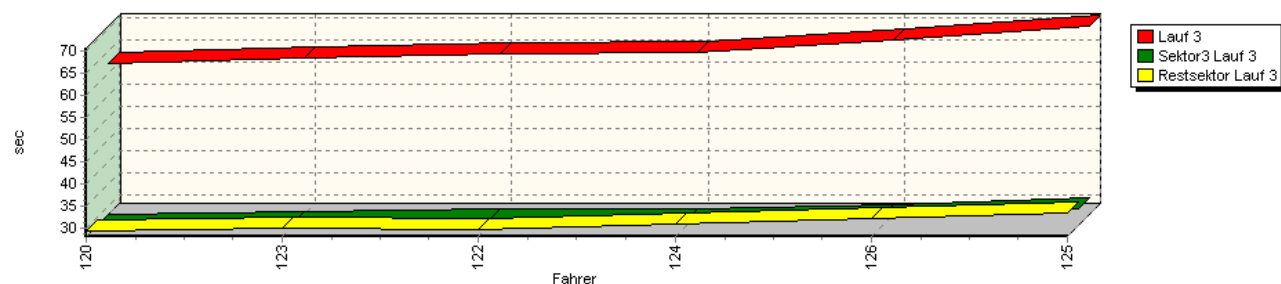
Speed-Diagramm Lauf 3



Sektor-Diagramm (Start) Lauf 3



Sektor-Diagramm (Rest) Lauf 3

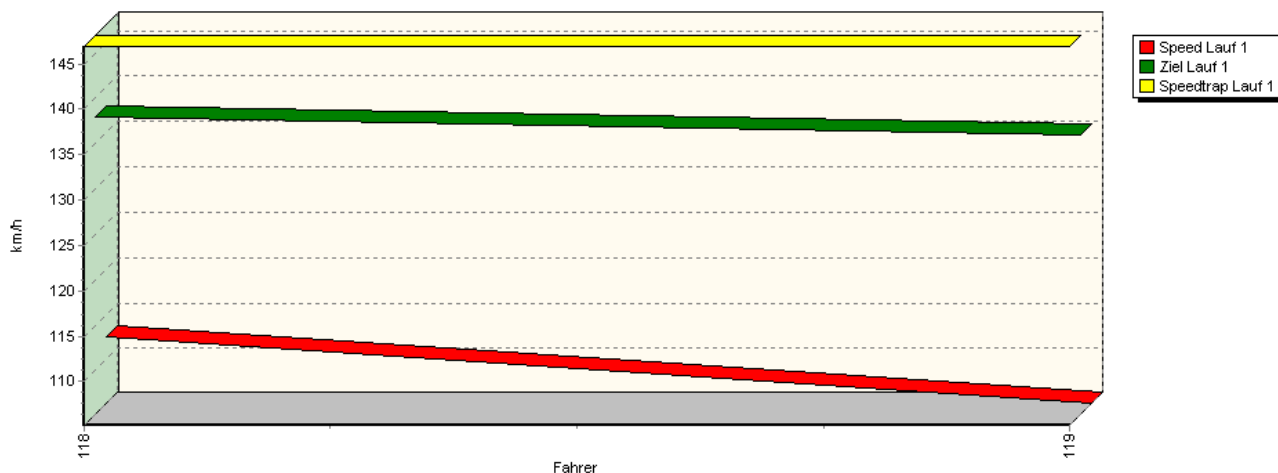


Rg.	Nr.	Sektor 1 (50m)	Sektor 2 (50-100m)	Sektor 3	Speed Trap	Sektor 4	Speed (Ziel)	Laufzeit	Speed (Lauf)	
1	120	STOLZ Herbert		Porsche 935 DP II						
		Lauf 1:	00:03.207	00:01.454	00:29.316	158,16 km/h	00:31.130	147,31 km/h	01:05.107	112,25 km/h
		Lauf 2:	00:03.190	00:01.444	00:28.855	156,20 km/h	00:30.405	146,95 km/h	01:03.894	114,38 km/h
		Lauf 3:	00:03.123	00:01.466	00:28.201	159,32 km/h	00:29.471	154,21 km/h	01:02.261	117,38 km/h

Sektorzeiten & Speeds - Training - Gr. FS/E1 über 2000 ccm, Gr. GT und Gr. E2-SH über 2000

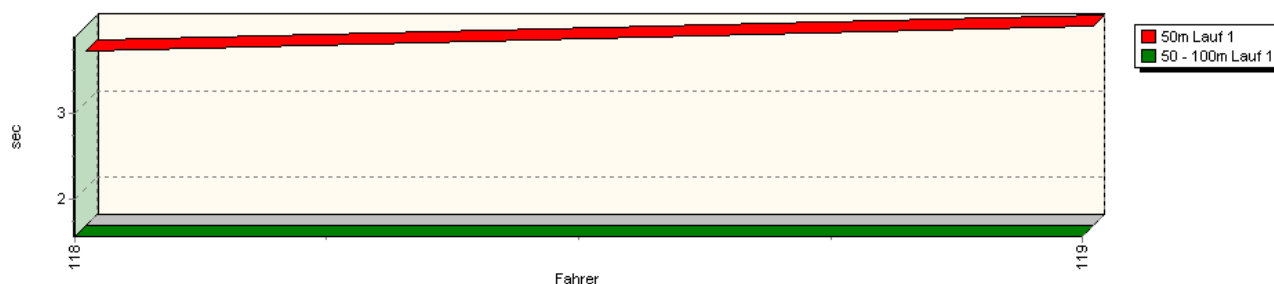
Rg.	Nr.	Sektor 1 (50m)	Sektor 2 (50-100m)	Sektor 3	Speed Trap	Sektor 4	Speed (Ziel)	Laufzeit	Speed (Lauf)	
2	123	IANNIELLO Bruno	Lancia Delta S4 Abarth							
		Lauf 1:	00:03.186	00:01.460	00:29.682	159,36 km/h	00:30.939	145,73 km/h	01:05.267	111,97 km/h
		Lauf 2:	00:03.139	00:01.435	00:29.167	162,15 km/h	00:29.991	147,78 km/h	01:03.732	114,67 km/h
		Lauf 3:	00:03.101	00:01.428	00:28.883	163,70 km/h	00:30.060	150,13 km/h	01:03.472	115,14 km/h
3	122	NEUGEBAUER Frank	Porsche GT3 RSR							
		Lauf 1:	00:03.415	00:01.700	00:30.627	140,22 km/h	00:30.452	131,02 km/h	01:06.194	110,40 km/h
		Lauf 2:	00:03.330	00:01.679	00:30.165	137,39 km/h	00:30.580	129,05 km/h	01:05.754	111,14 km/h
		Lauf 3:	00:03.468	00:01.739	00:29.501	141,42 km/h	00:29.634	130,72 km/h	01:04.342	113,58 km/h
4	124	GERSPACHER Jürgen	Lancia Delta S4 Abarth							
		Lauf 1:	00:02.877	00:01.442	00:32.867	147,71 km/h	00:33.700	132,98 km/h	01:10.886	103,09 km/h
		Lauf 2:	00:02.828	00:01.453	00:30.522	149,30 km/h	00:31.889	138,24 km/h	01:06.692	109,58 km/h
		Lauf 3:	00:02.865	00:01.452	00:29.559	151,06 km/h	00:30.878	141,26 km/h	01:04.754	112,86 km/h
5	126	MEIER Thorsten	Seat Leon 1.8 T							
		Lauf 1:	*	*	*	* km/h	*	* km/h	*	* km/h
		Lauf 2:	00:03.684	00:01.777	00:32.525	132,48 km/h	00:32.890	113,20 km/h	01:10.876	103,11 km/h
		Lauf 3:	00:03.423	00:01.533	00:30.260	149,48 km/h	00:32.318	114,76 km/h	01:07.534	108,21 km/h
6	125	AASERUD Tom Einar	Volvo S40 16V E85							
		Lauf 1:	00:03.359	00:01.729	00:31.730	132,95 km/h	00:32.815	122,30 km/h	01:09.633	104,95 km/h
		Lauf 2:	00:03.265	00:01.715	00:31.800	132,23 km/h	00:32.755	122,98 km/h	01:09.535	105,10 km/h
		Lauf 3:	00:03.224	00:01.707	00:32.074	126,50 km/h	00:33.577	123,06 km/h	01:10.582	103,54 km/h

Speed-Diagramm Lauf 1

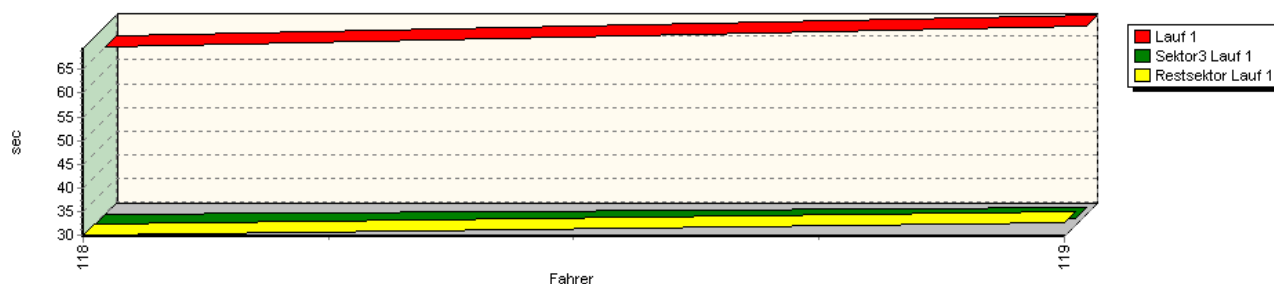


Sektorzeiten & Speeds - Training - Gr. FS/E1 über 2000 ccm, Gr. GT und Gr. E2-SH über 2000

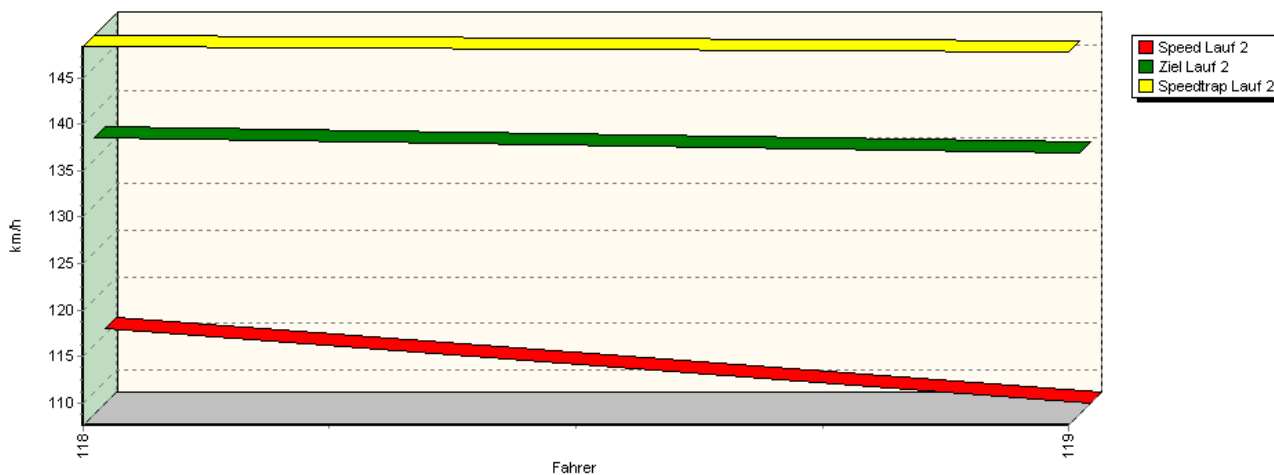
Sektor-Diagramm (Start) Lauf 1



Sektor-Diagramm (Rest) Lauf 1

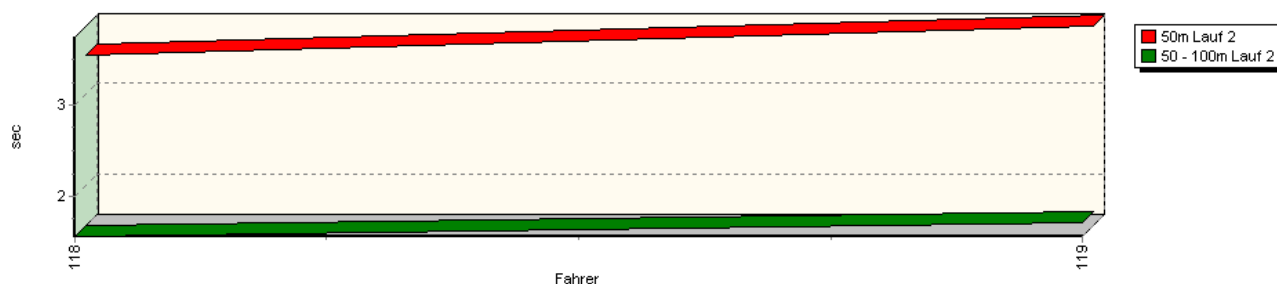


Speed-Diagramm Lauf 2

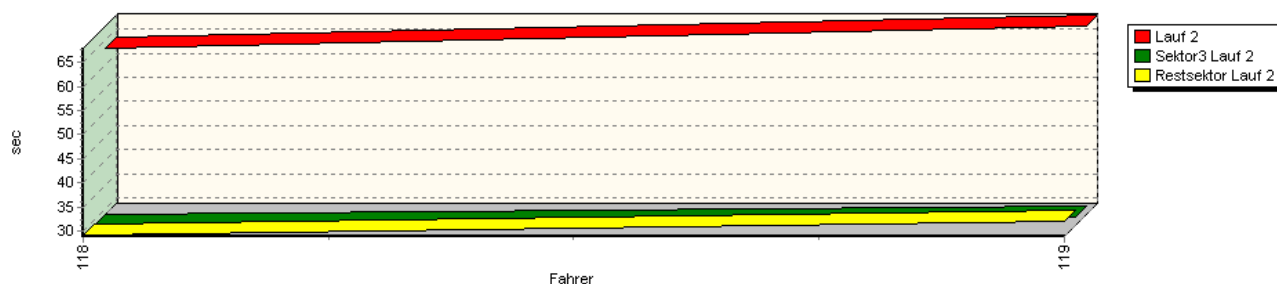


Sektorzeiten & Speeds - Training - Gr. FS/E1 über 2000 ccm, Gr. GT und Gr. E2-SH über 2000

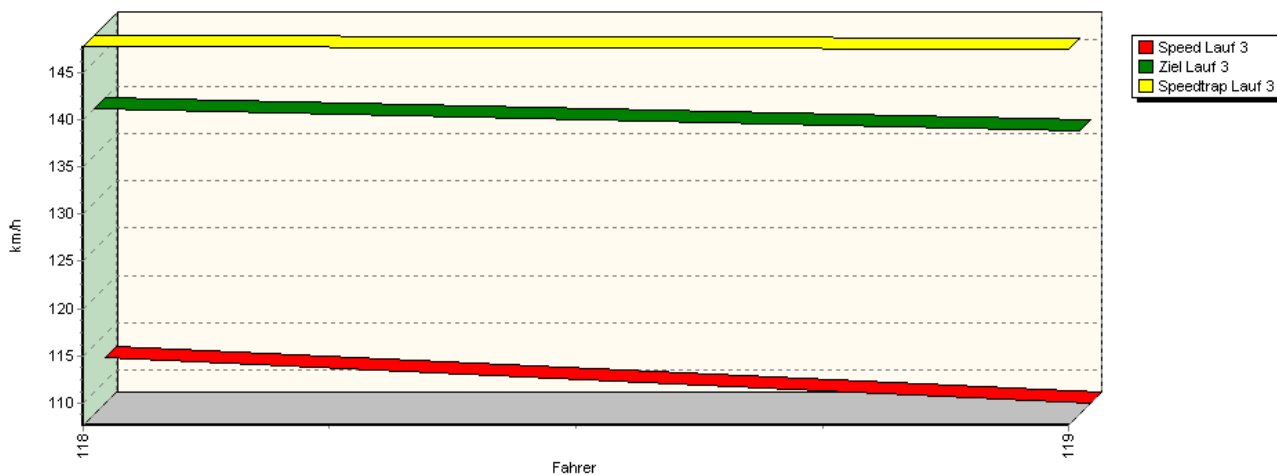
Sektor-Diagramm (Start) Lauf 2



Sektor-Diagramm (Rest) Lauf 2

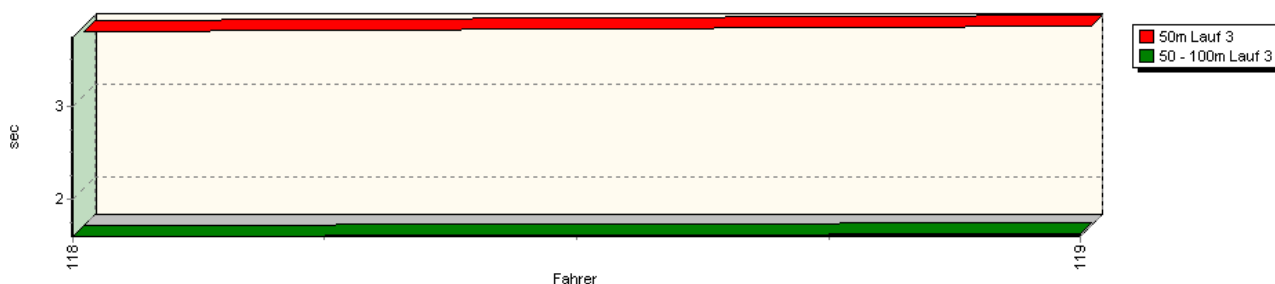


Speed-Diagramm Lauf 3

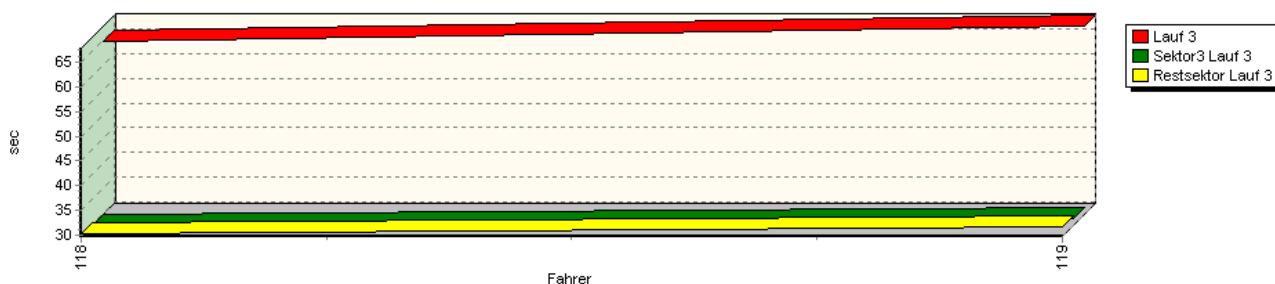


Sektorzeiten & Speeds - Training - Gr. FS/E1 über 2000 ccm, Gr. GT und Gr. E2-SH über 2000

Sektor-Diagramm (Start) Lauf 3



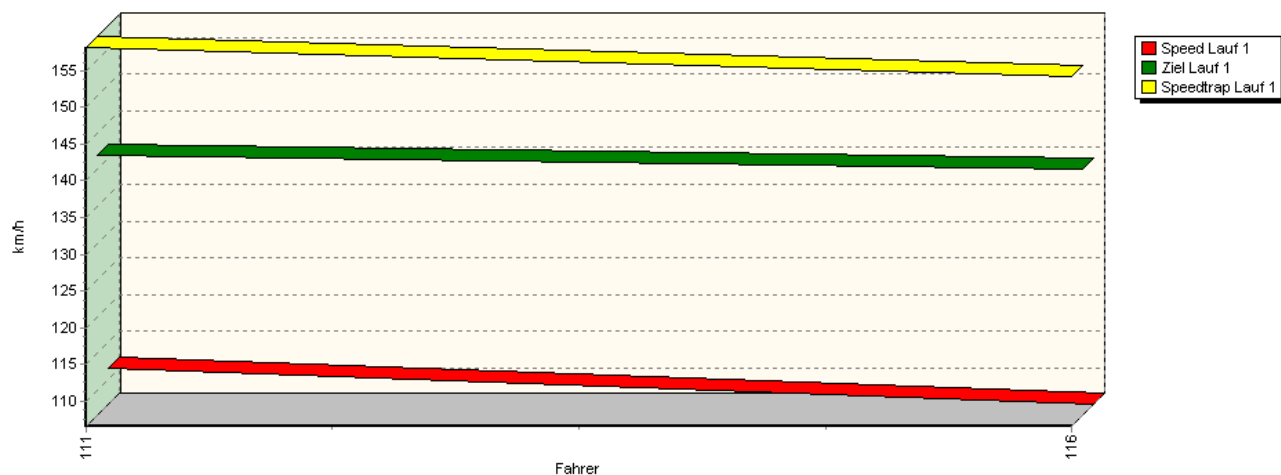
Sektor-Diagramm (Rest) Lauf 3



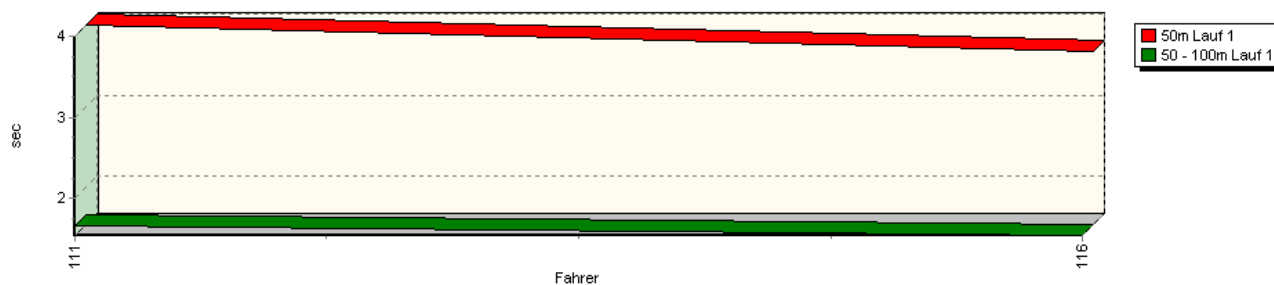
Rg.	Nr.	Sektor 1 (50m)	Sektor 2 (50-100m)	Sektor 3	Speed Trap	Sektor 4	Speed (Ziel)	Laufzeit	Speed (Lauf)	
1	118	WALKENHORST Henry		BMW Z4 GT3						
		Lauf 1:	00:03.590	00:01.578	00:29.746	146,86 km/h	00:30.076	138,01 km/h	01:04.990	112,45 km/h
		Lauf 2:	00:03.428	00:01.561	00:28.901	148,37 km/h	00:29.308	137,32 km/h	01:03.198	115,64 km/h
		Lauf 3:	00:03.682	00:01.599	00:29.592	147,78 km/h	00:30.067	139,96 km/h	01:04.940	112,53 km/h
2	119	THEISSEN Romain		Porsche 997 GT3 R						
		Lauf 1:	00:03.869	00:01.580	00:31.298	146,92 km/h	00:32.725	136,01 km/h	01:09.472	105,19 km/h
		Lauf 2:	00:03.741	00:01.712	00:30.487	147,76 km/h	00:31.987	135,69 km/h	01:07.927	107,59 km/h
		Lauf 3:	00:03.738	00:01.627	00:31.110	147,45 km/h	00:31.433	137,72 km/h	01:07.908	107,62 km/h

Sektorzeiten & Speeds - Training - Gr. FS/E1 über 2000 ccm, Gr. GT und Gr. E2-SH über 2000

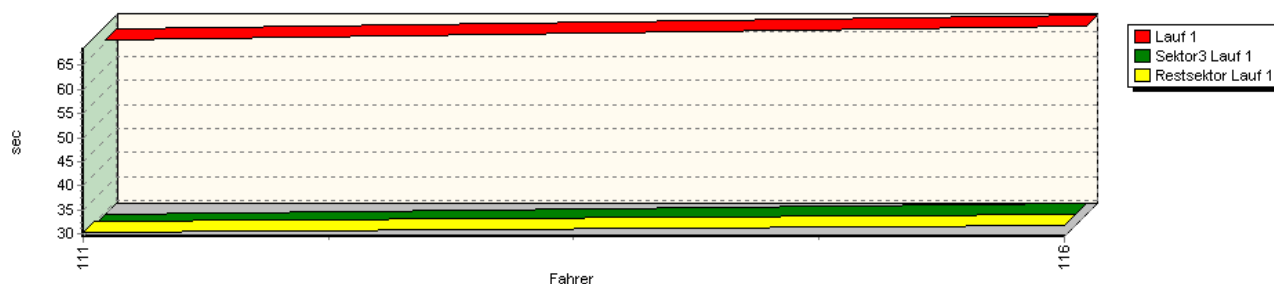
Speed-Diagramm Lauf 1



Sektor-Diagramm (Start) Lauf 1



Sektor-Diagramm (Rest) Lauf 1

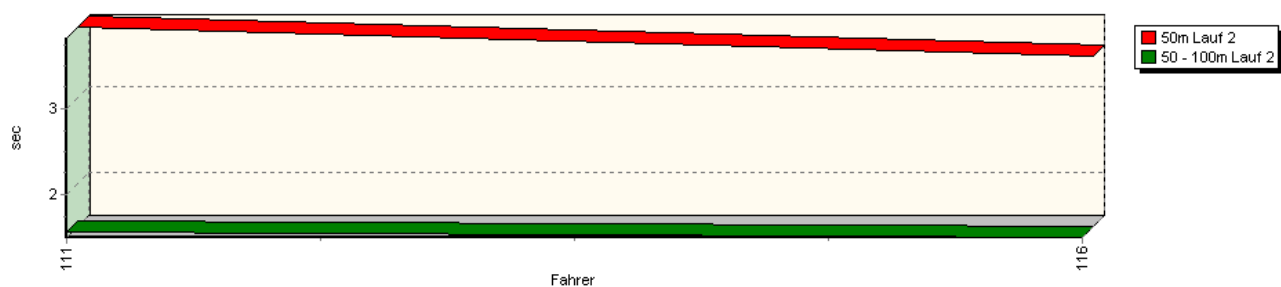


Sektorzeiten & Speeds - Training - Gr. FS/E1 über 2000 ccm, Gr. GT und Gr. E2-SH über 2000

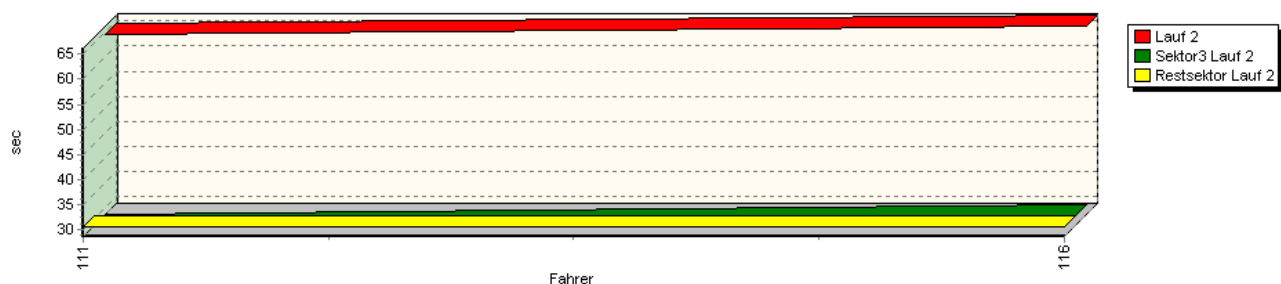
Speed-Diagramm Lauf 2



Sektor-Diagramm (Start) Lauf 2



Sektor-Diagramm (Rest) Lauf 2

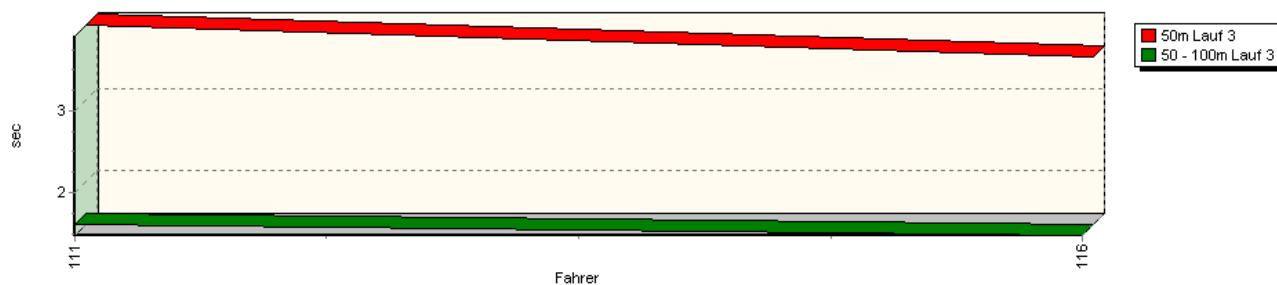


Sektorzeiten & Speeds - Training - Gr. FS/E1 über 2000 ccm, Gr. GT und Gr. E2-SH über 2000

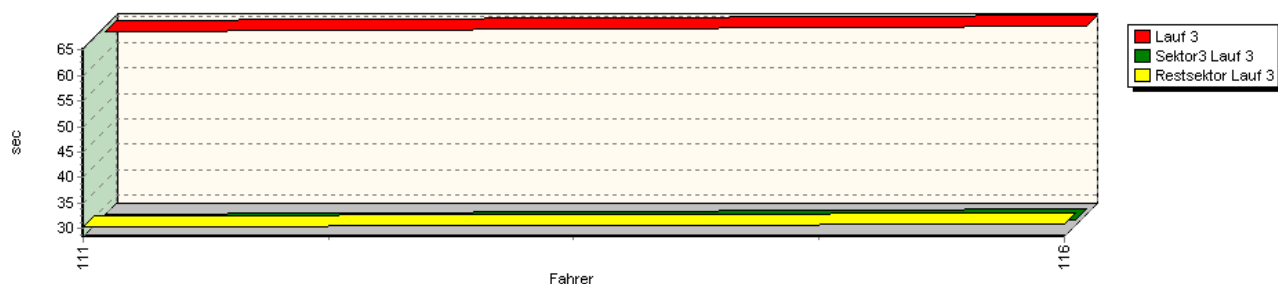
Speed-Diagramm Lauf 3



Sektor-Diagramm (Start) Lauf 3



Sektor-Diagramm (Rest) Lauf 3



Rg.	Nr.	Sektor 1 (50m)	Sektor 2 (50-100m)	Sektor 3	Speed Trap	Sektor 4	Speed (Ziel)	Laufzeit	Speed (Lauf)	
1	111	HOFFMANN Klaus		Opel Astra Coupé V8 DTM						
		Lauf 1:	00:04.001	00:01.662	00:29.496	158,16 km/h	00:30.446	141,96 km/h	01:05.605	111,39 km/h
		Lauf 2:	00:03.810	00:01.576	00:28.674	154,35 km/h	00:30.467	137,97 km/h	01:04.527	113,26 km/h
		Lauf 3:	00:03.909	00:01.619	00:28.466	157,48 km/h	00:30.236	143,68 km/h	01:04.230	113,78 km/h

Sektorzeiten & Speeds - Training - Gr. FS/E1 über 2000 ccm, Gr. GT und Gr. E2-SH über 2000 ccm

Rg.	Nr.		Sektor 1 (50m)	Sektor 2 (50-100m)	Sektor 3	Speed Trap	Sektor 4	Speed (Ziel)	Laufzeit	Speed (Lauf)
2	116	MICHL Dan			Lotus Evora Hartley					
		Lauf 1:	00:03.676	00:01.537	00:31.665	154,15 km/h	00:31.704	140,17 km/h	01:08.582	106,56 km/h
		Lauf 2:	00:03.475	00:01.510	00:30.613	156,71 km/h	00:30.580	143,57 km/h	01:06.178	110,43 km/h
		Lauf 3:	00:03.514	00:01.480	00:29.502	157,57 km/h	00:30.836	142,81 km/h	01:05.332	111,86 km/h