

Internationales 33. ADAC Bergrennen Mickhausen

4. – 6. Oktober 2013

FIA Int. Hill Climb Challenge - FIA Europa Berg Pokal - Deutsche Bergmeisterschaft 2013

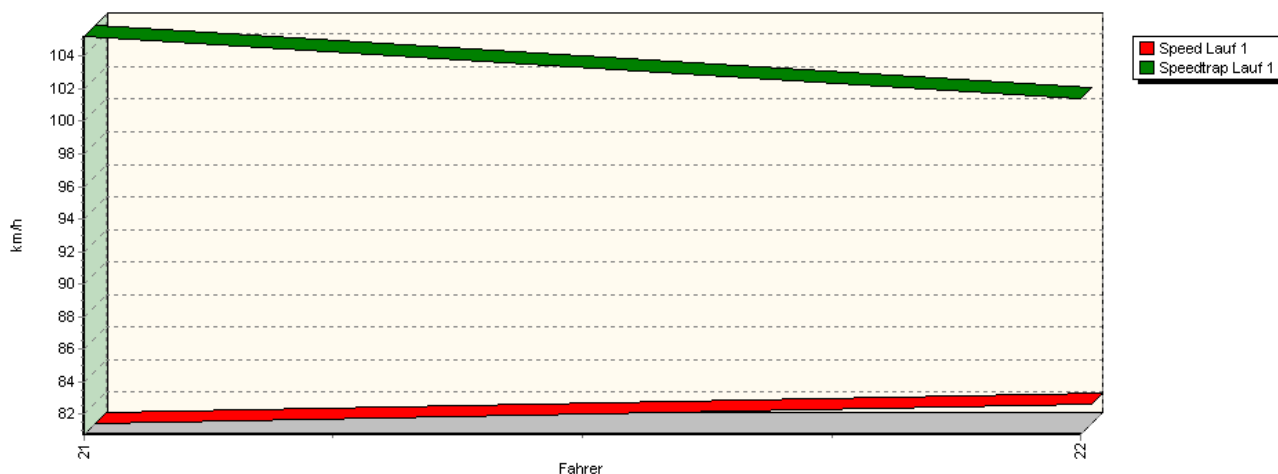
DMSB Bergpokal für Tourenwagen und Rennsportfahrzeuge - Österr. Automobil Berg Staatsmeisterschaft

KW Berg-Cup Gruppe H

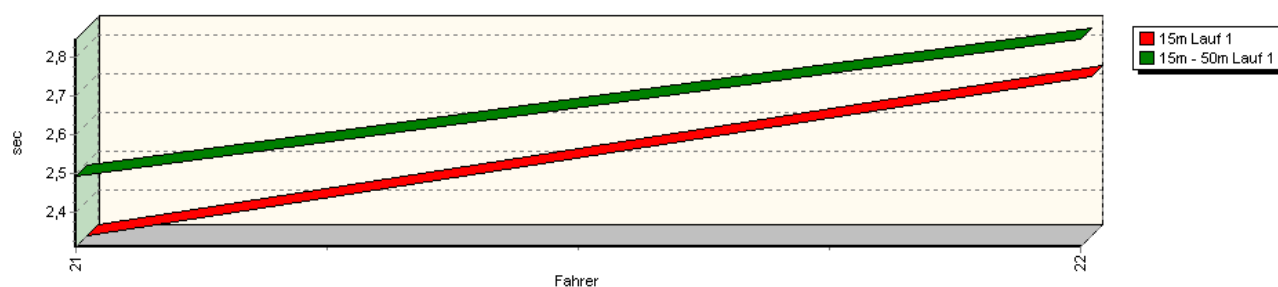


Sektorzeiten & Speeds - Gruppe D, E2-SS

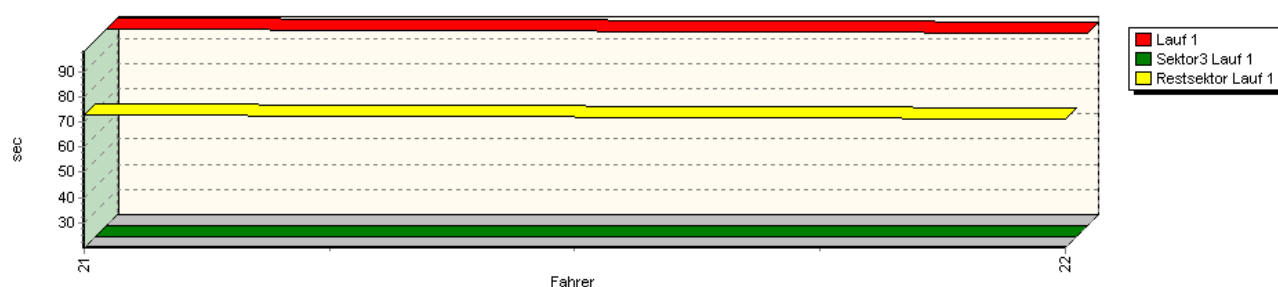
Speed-Diagramm Lauf 1



Sektor-Diagramm (Start) Lauf 1



Sektor-Diagramm (Rest) Lauf 1



Internationales 33. ADAC Bergrennen Mickhausen

4. – 6. Oktober 2013

FIA Int. Hill Climb Challenge - FIA Europa Berg Pokal - Deutsche Bergmeisterschaft 2013

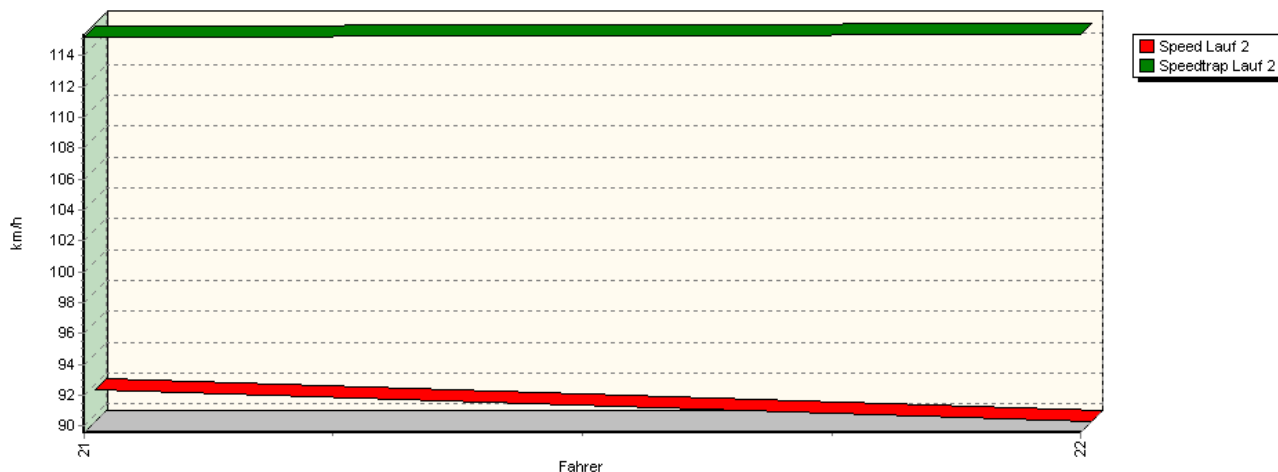
DMSB Bergpokal für Tourenwagen und Rennsportfahrzeuge - Österr. Automobil Berg Staatsmeisterschaft

KW Berg-Cup Gruppe H

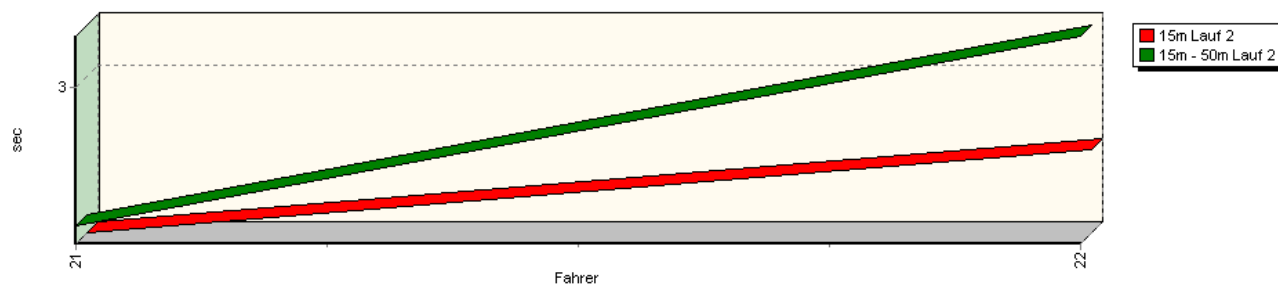


Sektorzeiten & Speeds - Gruppe D, E2-SS

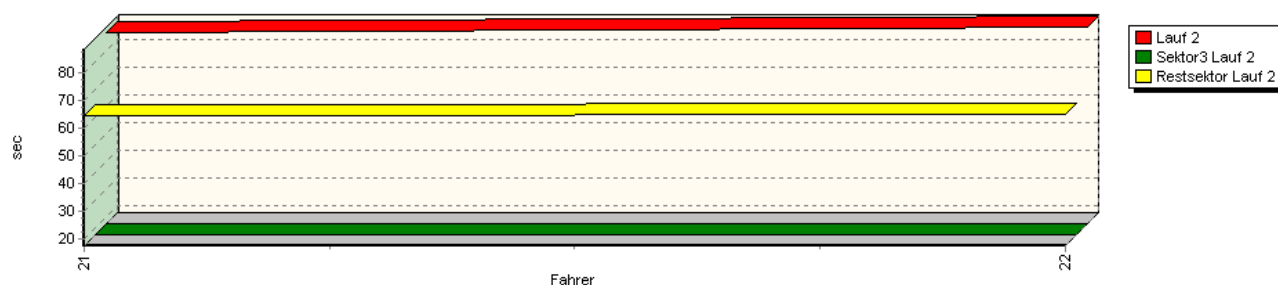
Speed-Diagramm Lauf 2



Sektor-Diagramm (Start) Lauf 2



Sektor-Diagramm (Rest) Lauf 2



Internationales 33. ADAC Bergrennen Mickhausen

4. – 6. Oktober 2013

FIA Int. Hill Climb Challenge - FIA Europa Berg Pokal - Deutsche Bergmeisterschaft 2013


DMSB Bergpokal für Tourenwagen und Rennsportfahrzeuge - Österr. Automobil Berg Staatsmeisterschaft

KW Berg-Cup Gruppe H

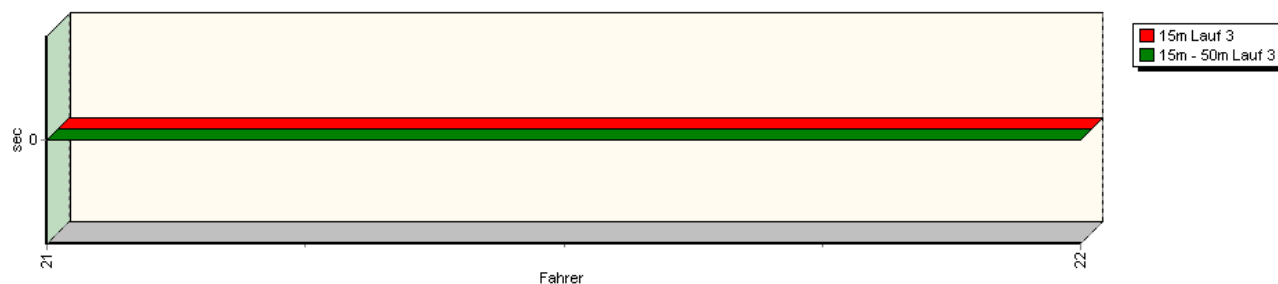


Sektorzeiten & Speeds - Gruppe D, E2-SS

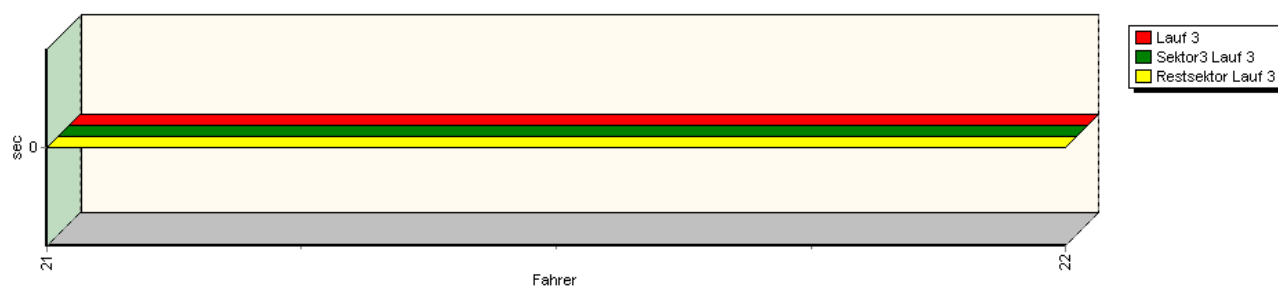
Speed-Diagramm Lauf 3



Sektor-Diagramm (Start) Lauf 3



Sektor-Diagramm (Rest) Lauf 3



Rg.	Nr.	Sektor 1 (15m)	Sektor 2 (15-50m)	Sektor 3	Speed Trap	Sektor 4	Laufzeit	Speed (Lauf)	
1	21	HERZ Sascha		Formel BMW Mygale FB2					
		Lauf 1:	00:02.310	00:02.492	00:20.260	105,22 km/h	01:13.023	01:38.085	80,75 km/h
		Lauf 2:	00:02.154	00:02.250	00:17.544	115,22 km/h	01:04.432	01:26.380	91,69 km/h
		Lauf 3:	*	*	*	* km/h	*	*	* km/h

Internationales 33. ADAC Bergrennen Mickhausen

4. – 6. Oktober 2013

FIA Int. Hill Climb Challenge - FIA Europa Berg Pokal - Deutsche Bergmeisterschaft 2013

DMSB Bergpokal für Tourenwagen und Rennsportfahrzeuge - Österr. Automobil Berg Staatsmeisterschaft

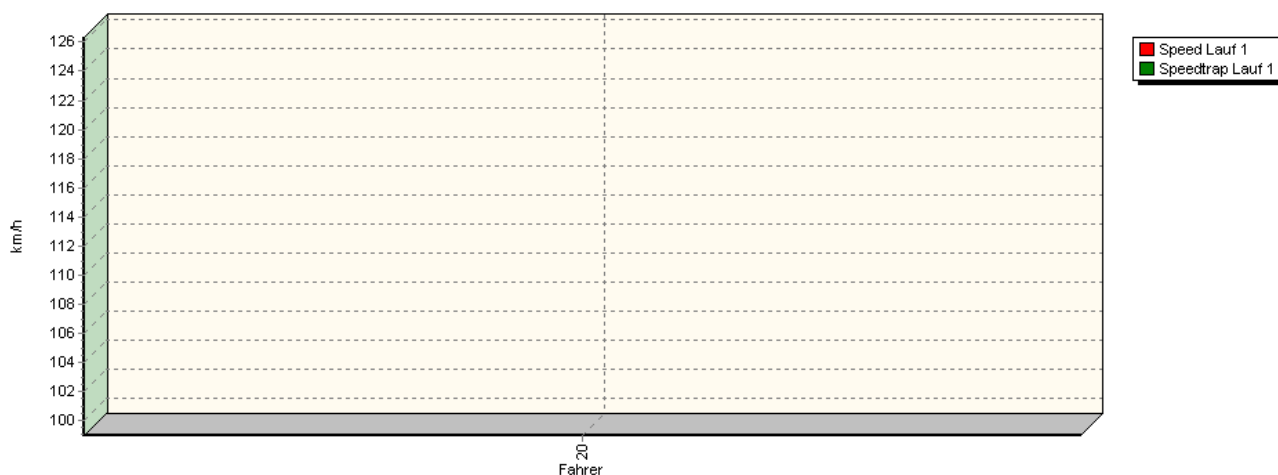
KW Berg-Cup Gruppe H



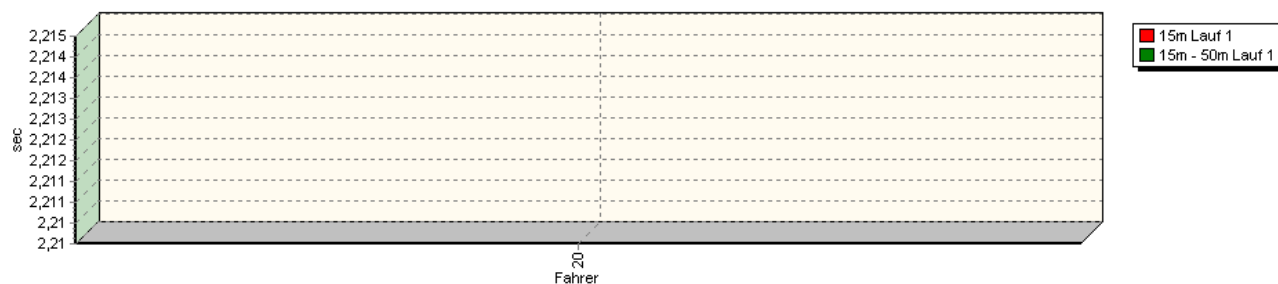
Sektorzeiten & Speeds - Gruppe D, E2-SS

Rg.	Nr.		Sektor 1 (15m)	Sektor 2 (15-50m)	Sektor 3	Speed Trap	Sektor 4	Laufzeit	Speed (Lauf)
2	22	BIHL Bernhard		Black Forest Formula					
		Lauf 1:	00:02.721	00:02.848	00:20.018	101,42 km/h	01:11.054	01:36.641	81,95 km/h
		Lauf 2:	00:02.601	00:03.273	00:17.719	115,37 km/h	01:04.806	01:28.399	89,59 km/h
		Lauf 3:	*	*	*	* km/h	*	*	* km/h

Speed-Diagramm Lauf 1



Sektor-Diagramm (Start) Lauf 1



Internationales 33. ADAC Bergrennen Mickhausen

4. – 6. Oktober 2013

FIA Int. Hill Climb Challenge - FIA Europa Berg Pokal - Deutsche Bergmeisterschaft 2013

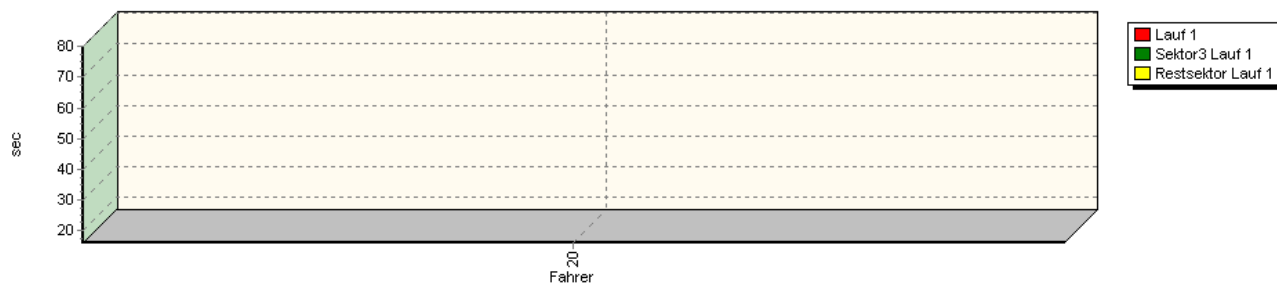
DMSB Bergpokal für Tourenwagen und Rennsportfahrzeuge - Österr. Automobil Berg Staatsmeisterschaft

KW Berg-Cup Gruppe H

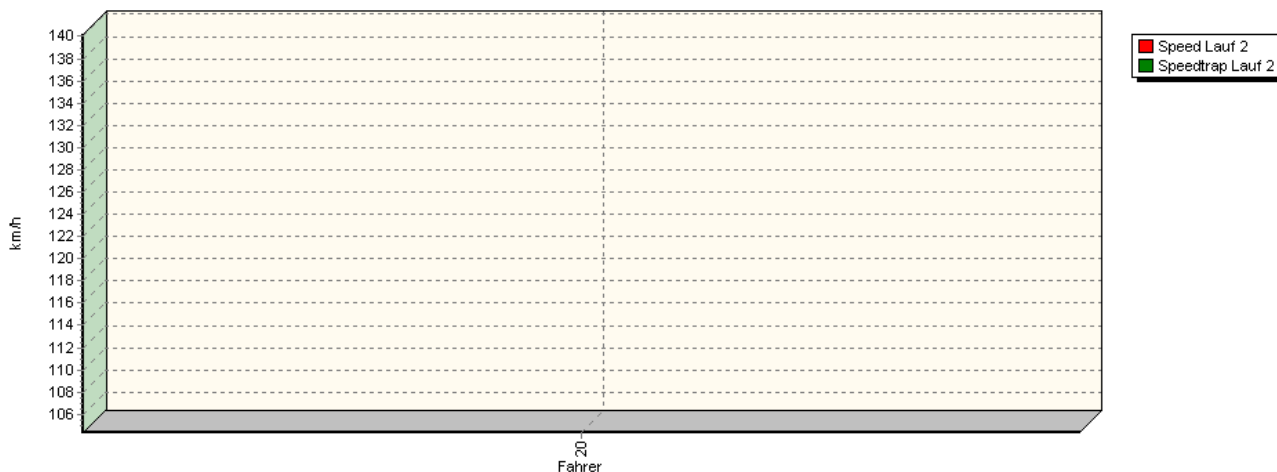


Sektorzeiten & Speeds - Gruppe D, E2-SS

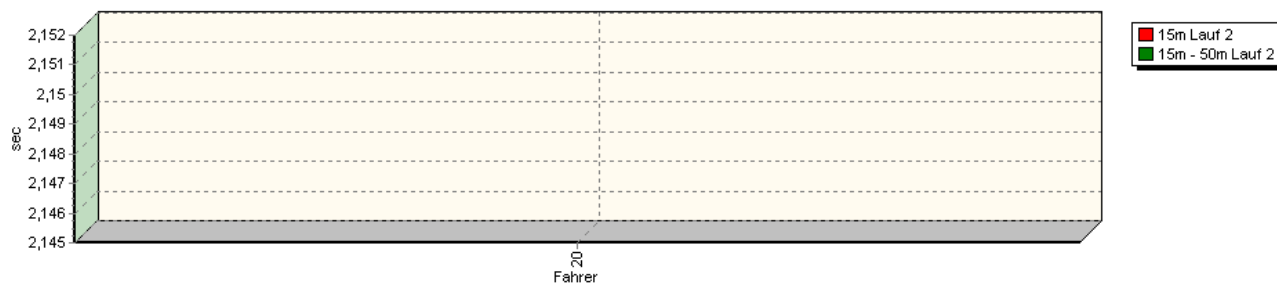
Sektor-Diagramm (Rest) Lauf 1



Speed-Diagramm Lauf 2



Sektor-Diagramm (Start) Lauf 2



Internationales 33. ADAC Bergrennen Mickhausen

4. – 6. Oktober 2013

FIA Int. Hill Climb Challenge - FIA Europa Berg Pokal - Deutsche Bergmeisterschaft 2013

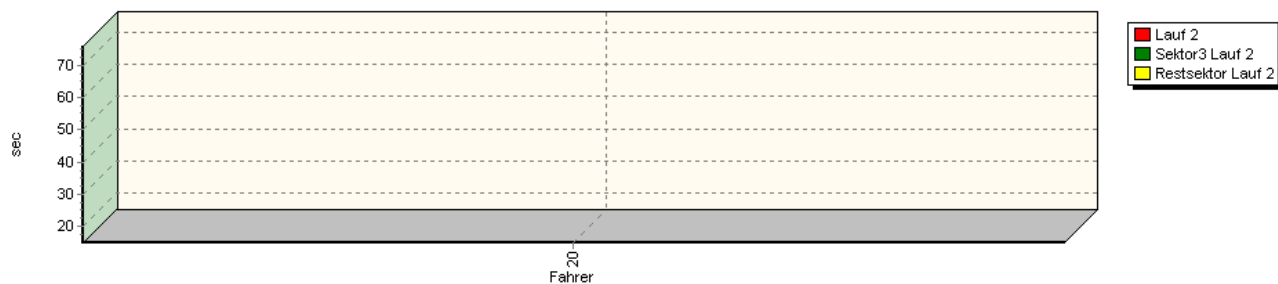
DMSB Bergpokal für Tourenwagen und Rennsportfahrzeuge - Österr. Automobil Berg Staatsmeisterschaft

KW Berg-Cup Gruppe H

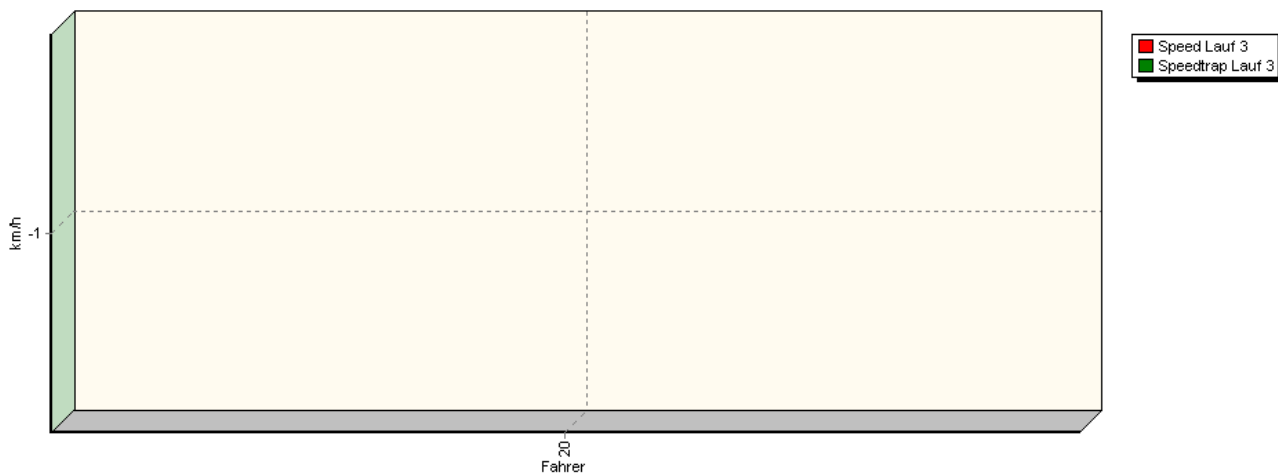


Sektorzeiten & Speeds - Gruppe D, E2-SS

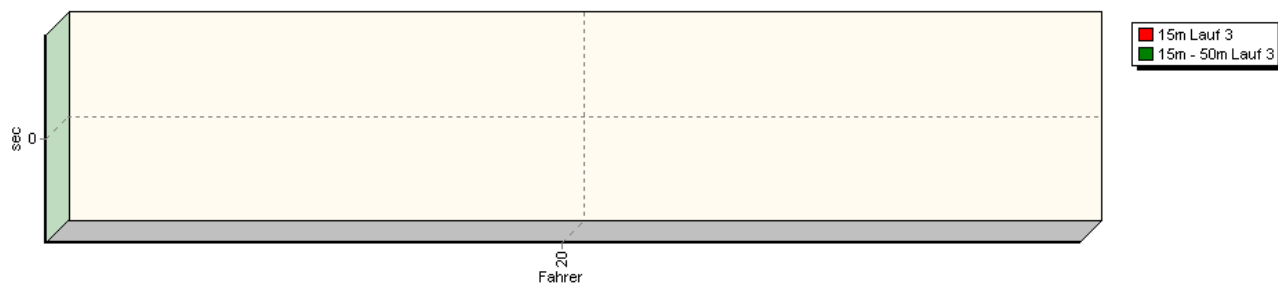
Sektor-Diagramm (Rest) Lauf 2



Speed-Diagramm Lauf 3



Sektor-Diagramm (Start) Lauf 3



Internationales 33. ADAC Bergrennen Mickhausen

4. – 6. Oktober 2013

FIA Int. Hill Climb Challenge - FIA Europa Berg Pokal - Deutsche Bergmeisterschaft 2013

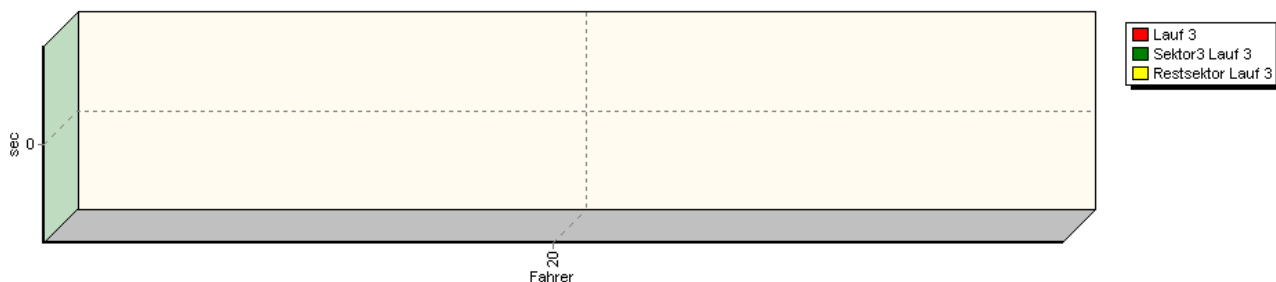
DMSB Bergpokal für Tourenwagen und Rennsportfahrzeuge - Österr. Automobil Berg Staatsmeisterschaft

KW Berg-Cup Gruppe H



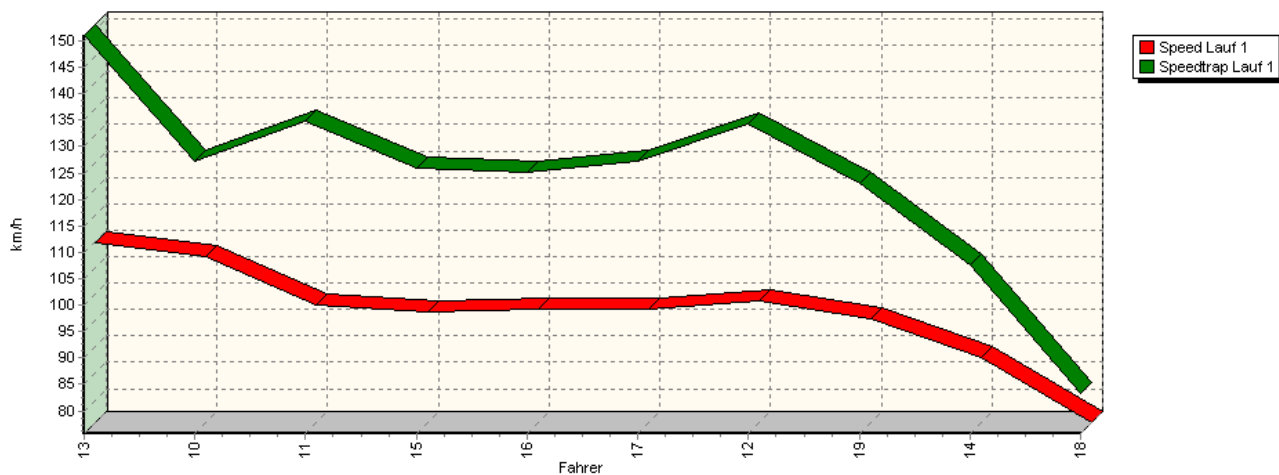
Sektorzeiten & Speeds - Gruppe D, E2-SS

Sektor-Diagramm (Rest) Lauf 3



Rg.	Nr.	Sektor 1 (15m)	Sektor 2 (15-50m)	Sektor 3	Speed Trap	Sektor 4	Laufzeit	Speed (Lauf)	
1	20	BUTTOLETTI Graziano		Gloria CP 5					
		Lauf 1:	00:02.215	00:02.210	00:16.067	126,33 km/h	00:59.563	01:20.055	98,93 km/h
		Lauf 2:	00:02.145	00:02.152	00:15.066	140,18 km/h	00:56.527	01:15.890	104,36 km/h
		Lauf 3:	*	*	*	* km/h	*	*	* km/h

Speed-Diagramm Lauf 1



Internationales 33. ADAC Bergrennen Mickhausen

4. – 6. Oktober 2013

FIA Int. Hill Climb Challenge - FIA Europa Berg Pokal - Deutsche Bergmeisterschaft 2013

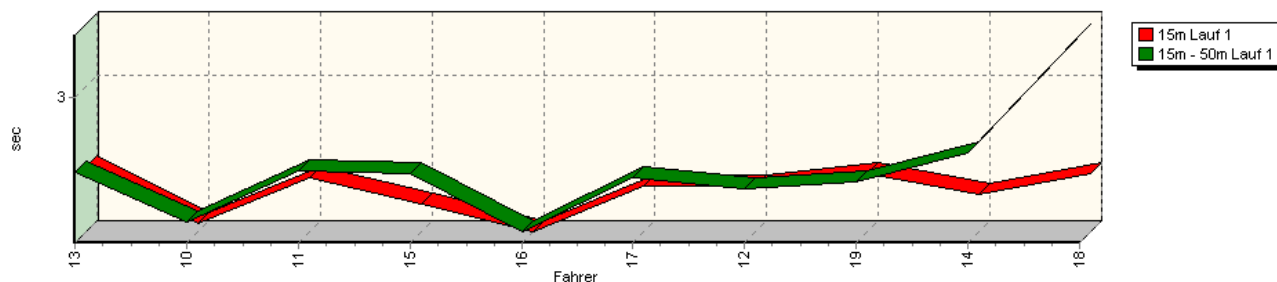
DMSB Bergpokal für Tourenwagen und Rennsportfahrzeuge - Österr. Automobil Berg Staatsmeisterschaft

KW Berg-Cup Gruppe H

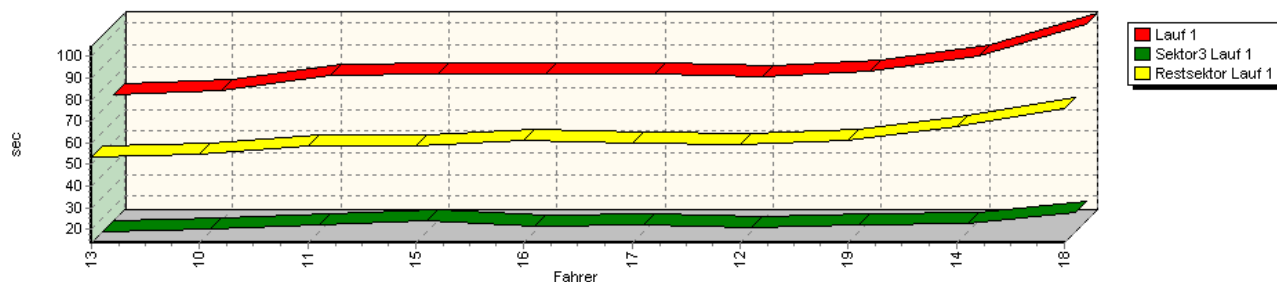


Sektorzeiten & Speeds - Gruppe D, E2-SS

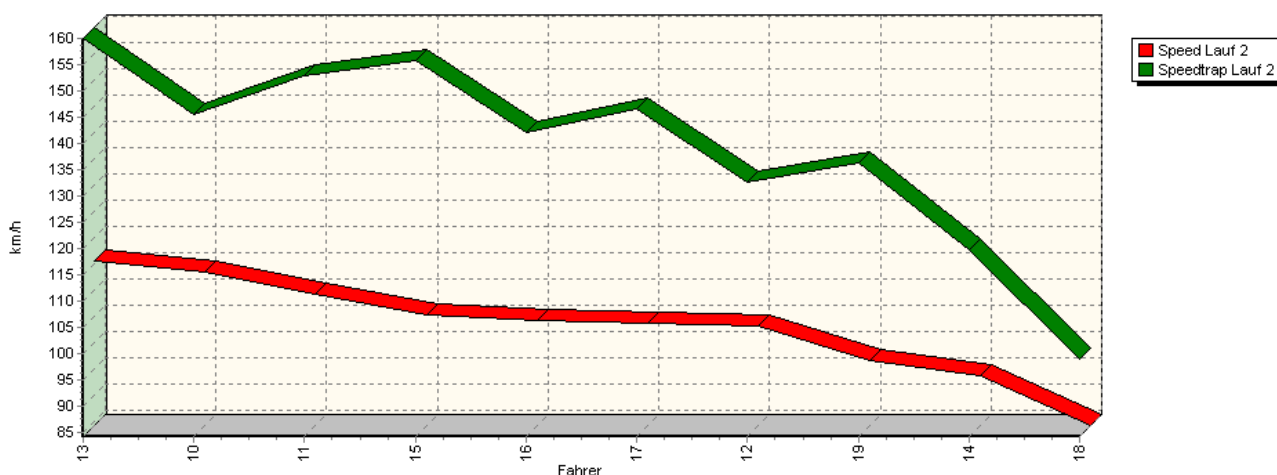
Sektor-Diagramm (Start) Lauf 1



Sektor-Diagramm (Rest) Lauf 1



Speed-Diagramm Lauf 2



Internationales 33. ADAC Bergrennen Mickhausen

4. – 6. Oktober 2013

FIA Int. Hill Climb Challenge - FIA Europa Berg Pokal - Deutsche Bergmeisterschaft 2013

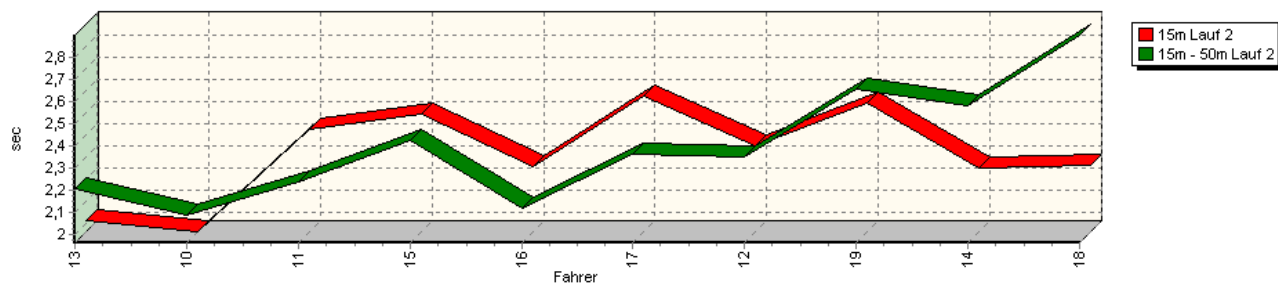
DMSB Bergpokal für Tourenwagen und Rennsportfahrzeuge - Österr. Automobil Berg Staatsmeisterschaft

KW Berg-Cup Gruppe H

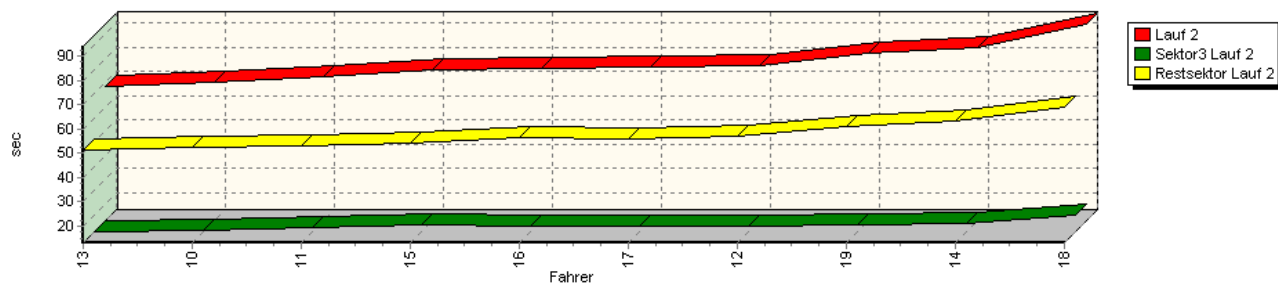


Sektorzeiten & Speeds - Gruppe D, E2-SS

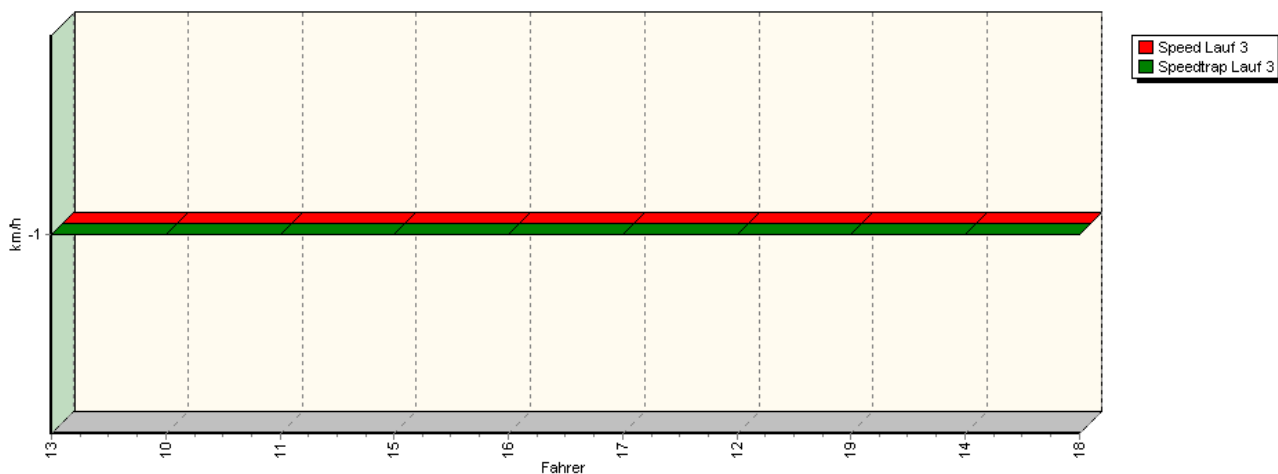
Sektor-Diagramm (Start) Lauf 2



Sektor-Diagramm (Rest) Lauf 2



Speed-Diagramm Lauf 3



Internationales 33. ADAC Bergrennen Mickhausen

4. – 6. Oktober 2013

FIA Int. Hill Climb Challenge - FIA Europa Berg Pokal - Deutsche Bergmeisterschaft 2013

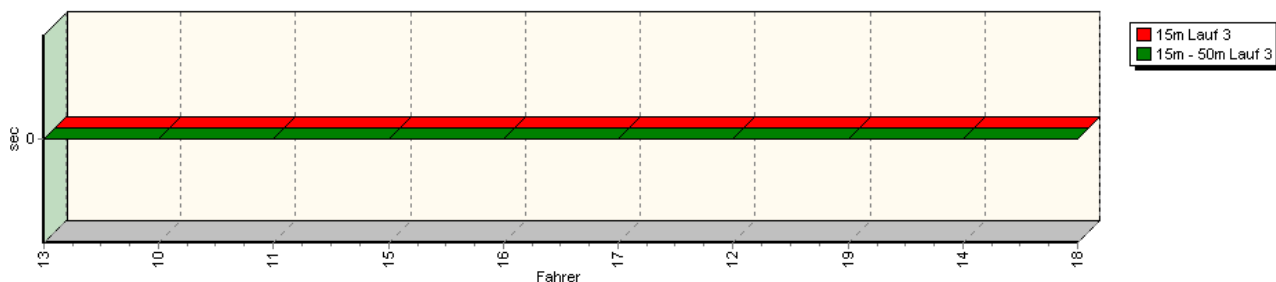
DMSB Bergpokal für Tourenwagen und Rennsportfahrzeuge - Österr. Automobil Berg Staatsmeisterschaft

KW Berg-Cup Gruppe H

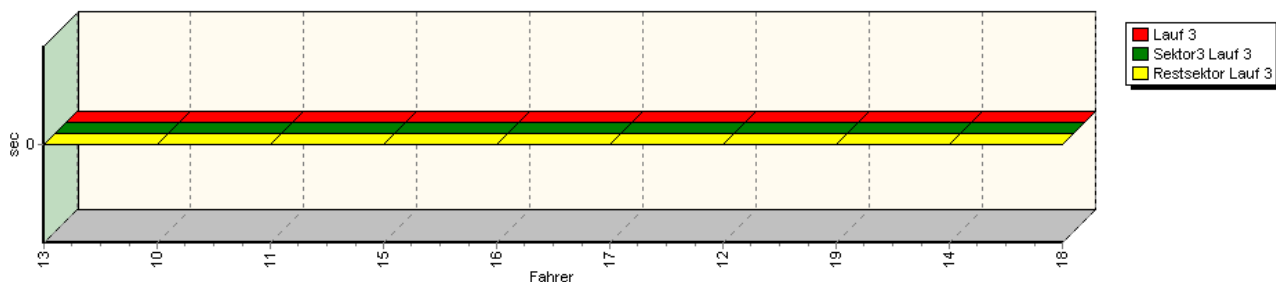


Sektorzeiten & Speeds - Gruppe D, E2-SS

Sektor-Diagramm (Start) Lauf 3



Sektor-Diagramm (Rest) Lauf 3



Rg.	Nr.	Sektor 1 (15m)	Sektor 2 (15-50m)	Sektor 3	Speed Trap	Sektor 4	Laufzeit	Speed (Lauf)
1	13	STOLLNBERGER Andreas	Opel Lotus					
		Lauf 1: 00:02.468	00:02.502	00:13.893	151,03 km/h	00:53.335	01:12.198	109,70 km/h
		Lauf 2: 00:02.014	00:02.208	00:13.144	160,03 km/h	00:51.246	01:08.612	115,43 km/h
		Lauf 3: *	*	*	* km/h	*	*	* km/h
2	10	DEBRUYNE Frank	Dallara F 303					
		Lauf 1: 00:02.091	00:02.175	00:14.904	127,34 km/h	00:54.814	01:13.984	107,05 km/h
		Lauf 2: 00:01.962	00:02.090	00:13.561	145,62 km/h	00:52.275	01:09.888	113,32 km/h
		Lauf 3: *	*	*	* km/h	*	*	* km/h
3	11	WALDY Hermann jun.	Tatuus Formel Masters S2000					
		Lauf 1: 00:02.397	00:02.511	00:17.269	134,81 km/h	00:58.677	01:20.854	97,95 km/h
		Lauf 2: 00:02.425	00:02.239	00:15.032	152,82 km/h	00:52.866	01:12.562	109,15 km/h
		Lauf 3: *	*	*	* km/h	*	*	* km/h
4	15	KLAMMER Wolfgang	Renault Tatuus					
		Lauf 1: 00:02.221	00:02.494	00:18.901	125,79 km/h	00:58.308	01:21.924	96,68 km/h
		Lauf 2: 00:02.491	00:02.422	00:15.867	155,90 km/h	00:54.405	01:15.185	105,34 km/h
		Lauf 3: *	*	*	* km/h	*	*	* km/h
5	16	SCHERF Martin	Tatuus Ledinegg FR 2					
		Lauf 1: 00:02.036	00:02.110	00:16.528	125,25 km/h	01:00.945	01:21.619	97,04 km/h
		Lauf 2: 00:02.255	00:02.117	00:15.200	142,11 km/h	00:56.414	01:15.986	104,23 km/h
		Lauf 3: *	*	*	* km/h	*	*	* km/h

Internationales 33. ADAC Bergrennen Mickhausen

4. – 6. Oktober 2013

FIA Int. Hill Climb Challenge - FIA Europa Berg Pokal - Deutsche Bergmeisterschaft 2013

DMSB Bergpokal für Tourenwagen und Rennsportfahrzeuge - Österr. Automobil Berg Staatsmeisterschaft

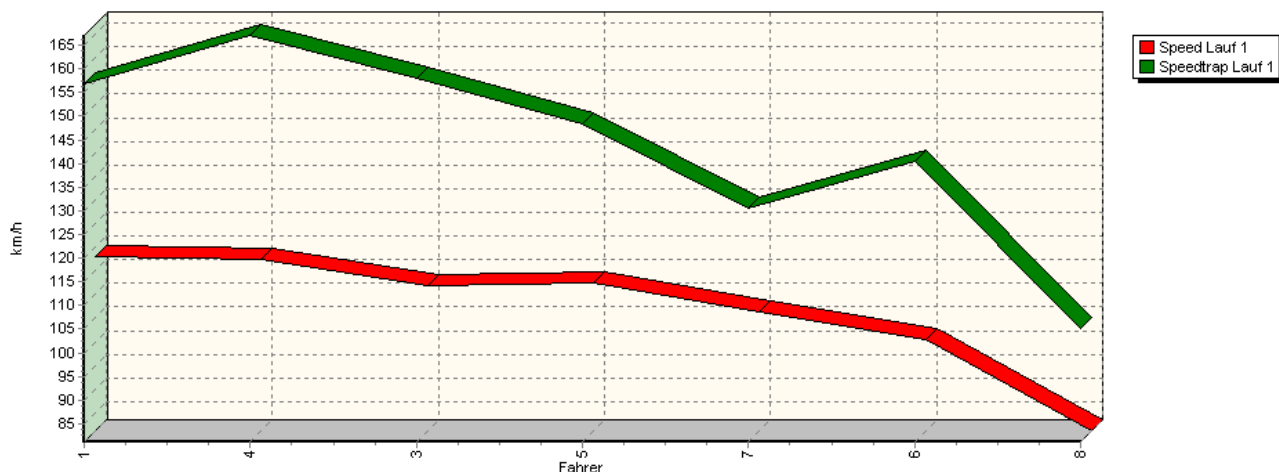
KW Berg-Cup Gruppe H



Sektorzeiten & Speeds - Gruppe D, E2-SS

Rg.	Nr.	Sektor 1 (15m)	Sektor 2 (15-50m)	Sektor 3	Speed Trap	Sektor 4	Laufzeit	Speed (Lauf)	
6	17	BRAQUET Roland	Tatuus FR2000						
		Lauf 1:	00:02.338	00:02.470	00:16.853	127,15 km/h	00:59.896	01:21.557	97,11 km/h
		Lauf 2:	00:02.572	00:02.362	00:15.321	146,55 km/h	00:56.098	01:16.353	103,73 km/h
		Lauf 3:	*	*	*	* km/h	*	*	* km/h
7	12	MANDL Anton	Dallara F3-301						
		Lauf 1:	00:02.343	00:02.391	00:15.980	134,41 km/h	00:59.424	01:20.138	98,83 km/h
		Lauf 2:	00:02.347	00:02.348	00:15.323	132,56 km/h	00:56.740	01:16.758	103,18 km/h
		Lauf 3:	*	*	*	* km/h	*	*	* km/h
8	19	KRAUS Gebhard	Opel Lotus						
		Lauf 1:	00:02.426	00:02.445	00:17.132	123,06 km/h	01:01.038	01:23.041	95,37 km/h
		Lauf 2:	00:02.546	00:02.655	00:15.908	136,30 km/h	01:00.908	01:22.017	96,57 km/h
		Lauf 3:	*	*	*	* km/h	*	*	* km/h
9	14	WOLPERT Mathieu	BSR 389						
		Lauf 1:	00:02.288	00:02.632	00:17.594	107,57 km/h	01:07.592	01:30.106	87,90 km/h
		Lauf 2:	00:02.247	00:02.580	00:16.575	119,63 km/h	01:03.137	01:24.539	93,68 km/h
		Lauf 3:	*	*	*	* km/h	*	*	* km/h
10	18	MARSCHALL Paul	Reynard F3						
		Lauf 1:	00:02.423	00:03.415	00:23.111	83,16 km/h	01:15.682	01:44.631	75,69 km/h
		Lauf 2:	00:02.264	00:02.900	00:20.096	99,06 km/h	01:08.805	01:34.065	84,20 km/h
		Lauf 3:	*	*	*	* km/h	*	*	* km/h

Speed-Diagramm Lauf 1



Internationales 33. ADAC Bergrennen Mickhausen

4. – 6. Oktober 2013

FIA Int. Hill Climb Challenge - FIA Europa Berg Pokal - Deutsche Bergmeisterschaft 2013

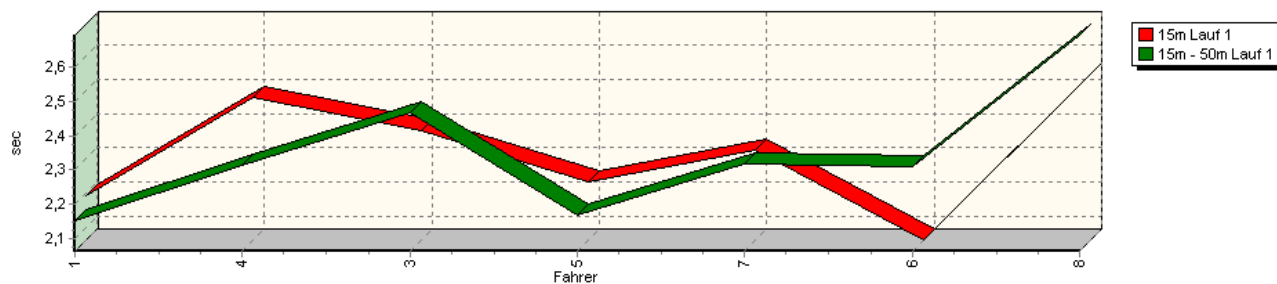
DMSB Bergpokal für Tourenwagen und Rennsportfahrzeuge - Österr. Automobil Berg Staatsmeisterschaft

KW Berg-Cup Gruppe H

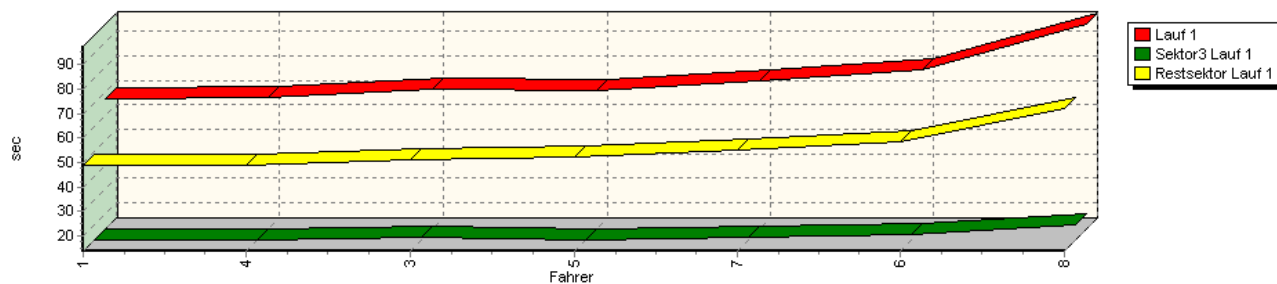


Sektorzeiten & Speeds - Gruppe D, E2-SS

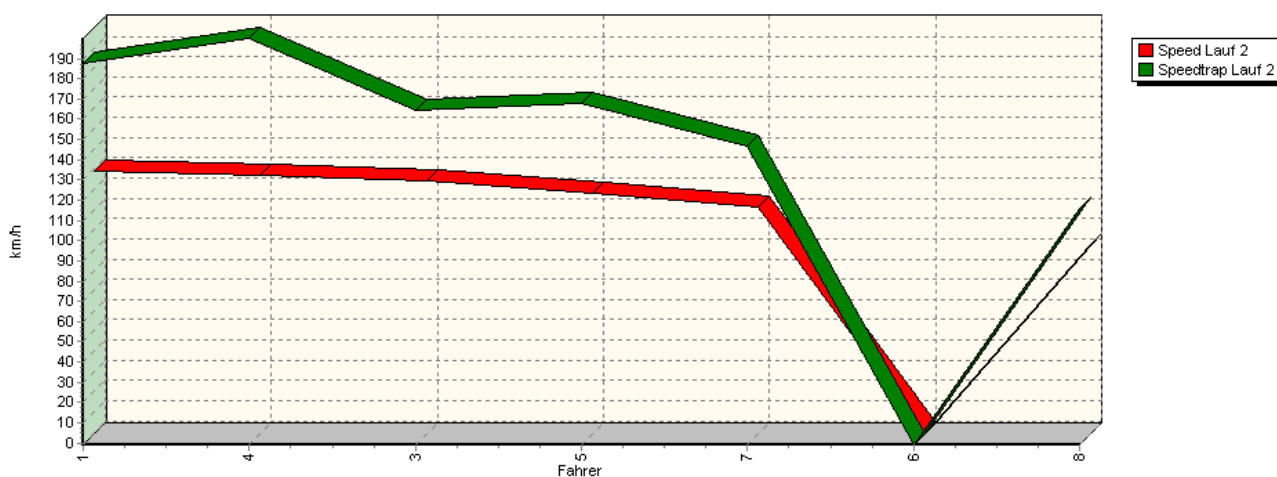
Sektor-Diagramm (Start) Lauf 1



Sektor-Diagramm (Rest) Lauf 1



Speed-Diagramm Lauf 2



Internationales 33. ADAC Bergrennen Mickhausen

4. – 6. Oktober 2013

FIA Int. Hill Climb Challenge - FIA Europa Berg Pokal - Deutsche Bergmeisterschaft 2013

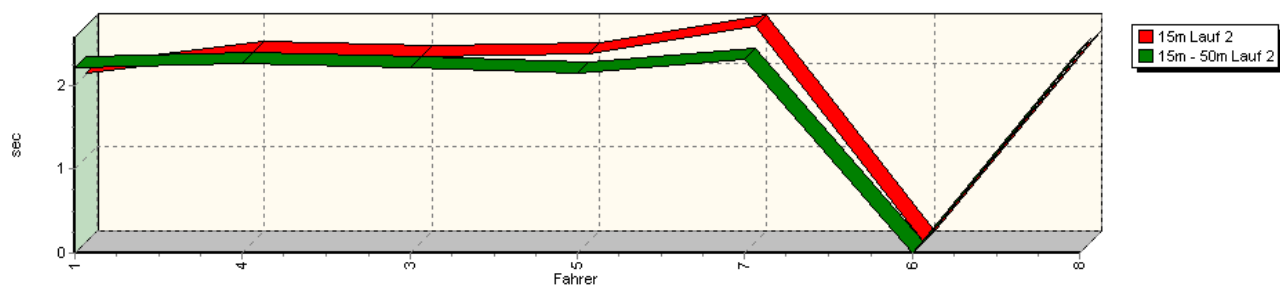
DMSB Bergpokal für Tourenwagen und Rennsportfahrzeuge - Österr. Automobil Berg Staatsmeisterschaft

KW Berg-Cup Gruppe H

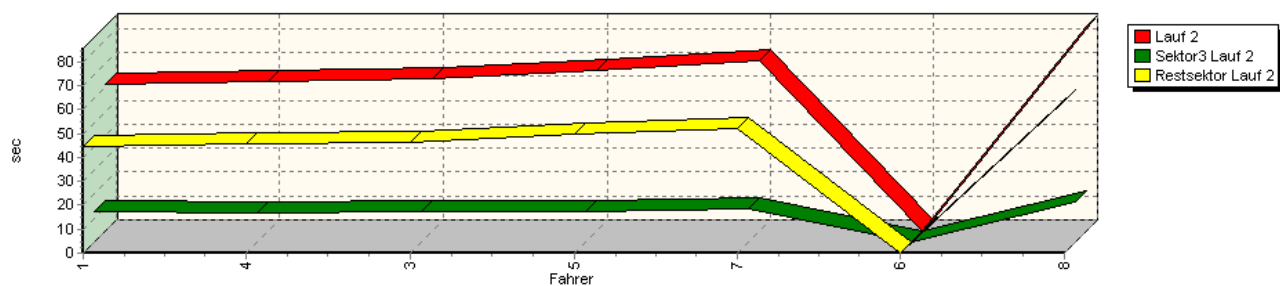


Sektorzeiten & Speeds - Gruppe D, E2-SS

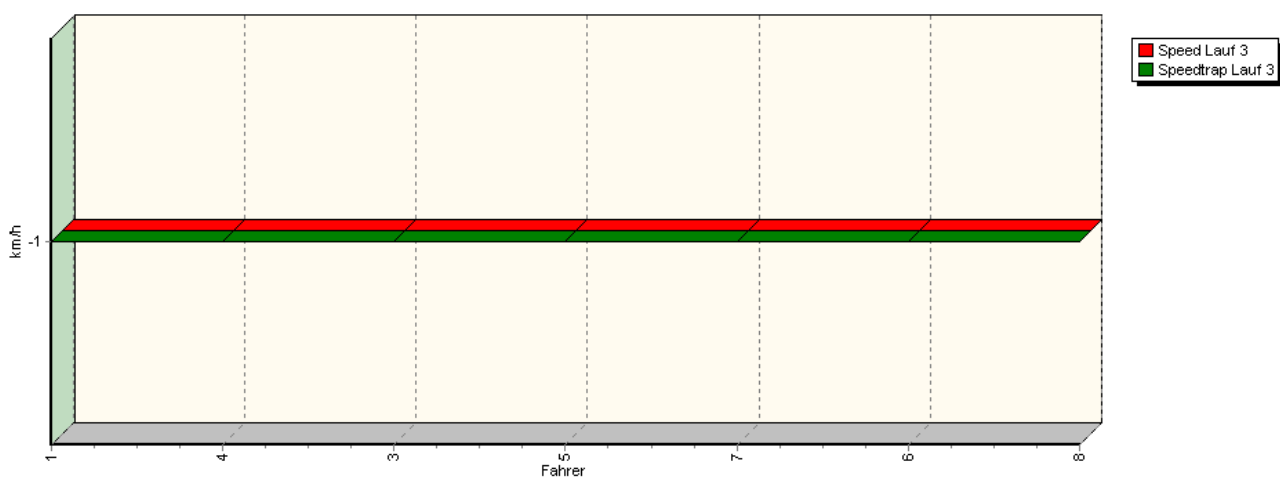
Sektor-Diagramm (Start) Lauf 2



Sektor-Diagramm (Rest) Lauf 2



Speed-Diagramm Lauf 3



Internationales 33. ADAC Bergrennen Mickhausen

4. – 6. Oktober 2013

FIA Int. Hill Climb Challenge - FIA Europa Berg Pokal - Deutsche Bergmeisterschaft 2013

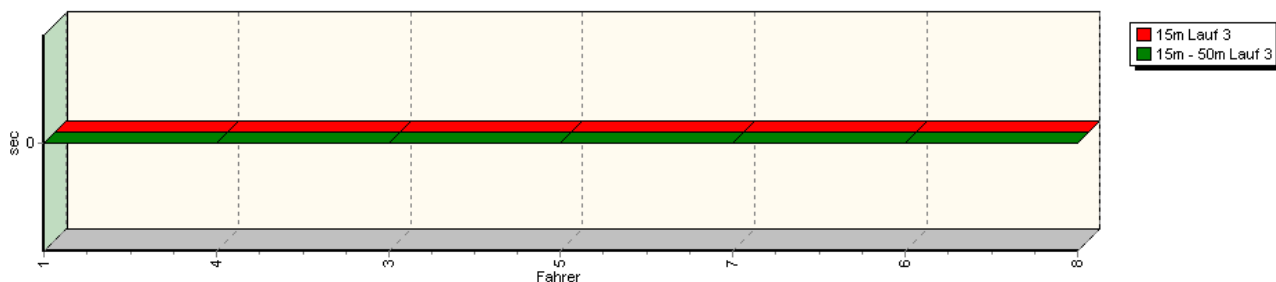
DMSB Bergpokal für Tourenwagen und Rennsportfahrzeuge - Österr. Automobil Berg Staatsmeisterschaft

KW Berg-Cup Gruppe H

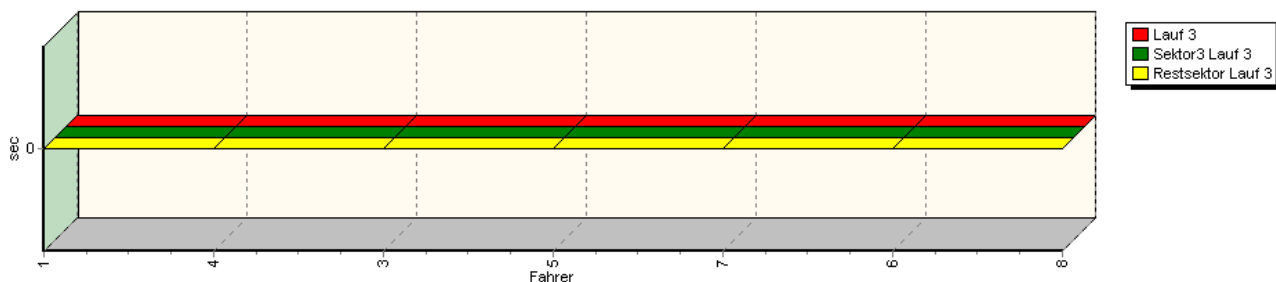


Sektorzeiten & Speeds - Gruppe D, E2-SS

Sektor-Diagramm (Start) Lauf 3



Sektor-Diagramm (Rest) Lauf 3



Rg.	Nr.	Sektor 1 (15m)	Sektor 2 (15-50m)	Sektor 3	Speed Trap	Sektor 4	Laufzeit	Speed (Lauf)	
1	1	STEINER Marcel		Osella FA 30/Zytek					
		Lauf 1:	00:02.195	00:02.151	00:13.945	156,96 km/h	00:48.806	01:07.097	118,04 km/h
		Lauf 2:	00:02.012	00:02.211	00:12.500	187,91 km/h	00:44.649	01:01.372	129,05 km/h
		Lauf 3:	*	*	*	* km/h	*	*	* km/h
2	4	BERGUERAND Eric		Lola FA99					
		Lauf 1:	00:02.481	00:02.315	00:13.670	167,05 km/h	00:48.956	01:07.422	117,47 km/h
		Lauf 2:	00:02.256	00:02.252	00:12.241	199,99 km/h	00:45.796	01:02.545	126,63 km/h
		Lauf 3:	*	*	*	* km/h	*	*	* km/h
3	3	DUCOMMUN Julien		Osella FA 30					
		Lauf 1:	00:02.383	00:02.468	00:14.622	158,05 km/h	00:51.319	01:10.792	111,88 km/h
		Lauf 2:	00:02.213	00:02.207	00:12.831	164,44 km/h	00:46.545	01:03.796	124,14 km/h
		Lauf 3:	*	*	*	* km/h	*	*	* km/h
4	5	VOLLUZ Joël		Reynard 95D					
		Lauf 1:	00:02.232	00:02.170	00:13.670	148,35 km/h	00:52.403	01:10.475	112,38 km/h
		Lauf 2:	00:02.233	00:02.146	00:12.831	167,55 km/h	00:49.759	01:06.969	118,26 km/h
		Lauf 3:	*	*	*	* km/h	*	*	* km/h
5	7	WALDY Hermann		Lola B06/51					
		Lauf 1:	00:02.327	00:02.317	00:14.854	130,54 km/h	00:55.079	01:14.577	106,20 km/h
		Lauf 2:	00:02.568	00:02.301	00:14.138	146,47 km/h	00:52.186	01:11.193	111,25 km/h
		Lauf 3:	*	*	*	* km/h	*	*	* km/h

Internationales 33. ADAC Bergrennen Mickhausen

4. – 6. Oktober 2013

FIA Int. Hill Climb Challenge - FIA Europa Berg Pokal - Deutsche Bergmeisterschaft 2013

DMSB Bergpokal für Tourenwagen und Rennsportfahrzeuge - Österr. Automobil Berg Staatsmeisterschaft

KW Berg-Cup Gruppe H



Sektorzeiten & Speeds - Gruppe D, E2-SS

Rg.	Nr.		Sektor 1 (15m)	Sektor 2 (15-50m)	Sektor 3	Speed Trap	Sektor 4	Laufzeit	Speed (Lauf)
6	6	BORMOLINI Fausto		Reynard K02					
		Lauf 1:	00:02.064	00:02.311	00:15.933	140,53 km/h	00:58.598	01:18.906	100,37 km/h
		Lauf 2:	*	*	*	* km/h	*	*	* km/h
		Lauf 3:	*	*	*	* km/h	*	*	* km/h
7	8	ROUSSEL Joël		Lola B02/50					
		Lauf 1:	00:02.548	00:02.693	00:19.978	105,28 km/h	01:12.314	01:37.533	81,20 km/h
		Lauf 2:	00:02.388	00:02.419	00:16.912	115,57 km/h	01:03.944	01:25.663	92,46 km/h
		Lauf 3:	*	*	*	* km/h	*	*	* km/h