

# Internationales 33. ADAC Bergrennen Mickhausen

4. – 6. Oktober 2013

FIA Int. Hill Climb Challenge - FIA Europa Berg Pokal - Deutsche Bergmeisterschaft 2013

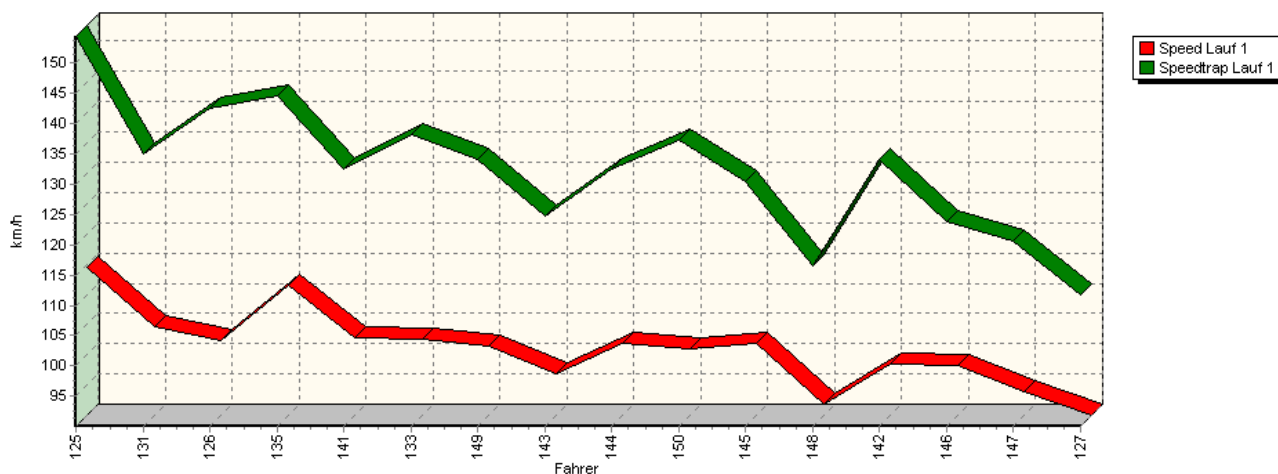
DMSB Bergpokal für Tourenwagen und Rennsportfahrzeuge - Österr. Automobil Berg Staatsmeisterschaft

KW Berg-Cup Gruppe H

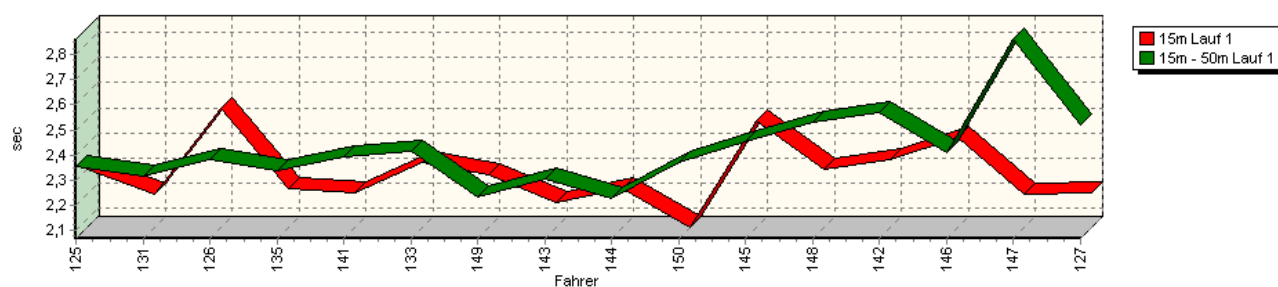


## Sektorzeiten & Speeds - Gruppe E1, FS (DMSB) bis 2000 ccm - Klasse 26

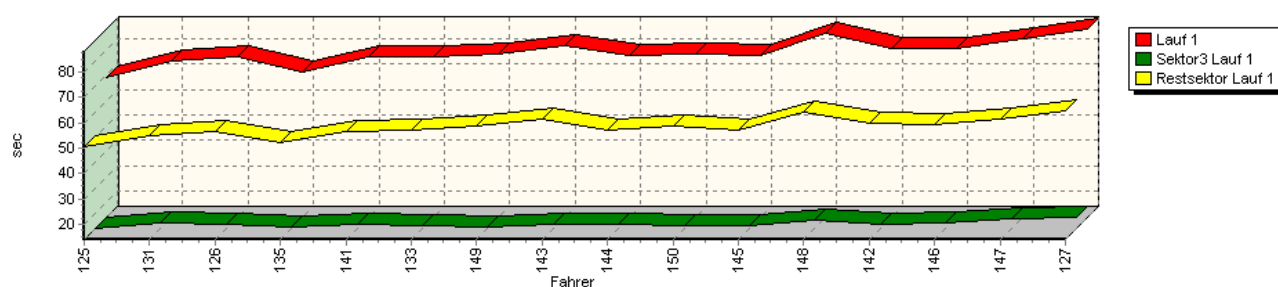
Speed-Diagramm Lauf 1



Sektor-Diagramm (Start) Lauf 1



Sektor-Diagramm (Rest) Lauf 1



# Internationales 33. ADAC Bergrennen Mickhausen

4. – 6. Oktober 2013

FIA Int. Hill Climb Challenge - FIA Europa Berg Pokal - Deutsche Bergmeisterschaft 2013

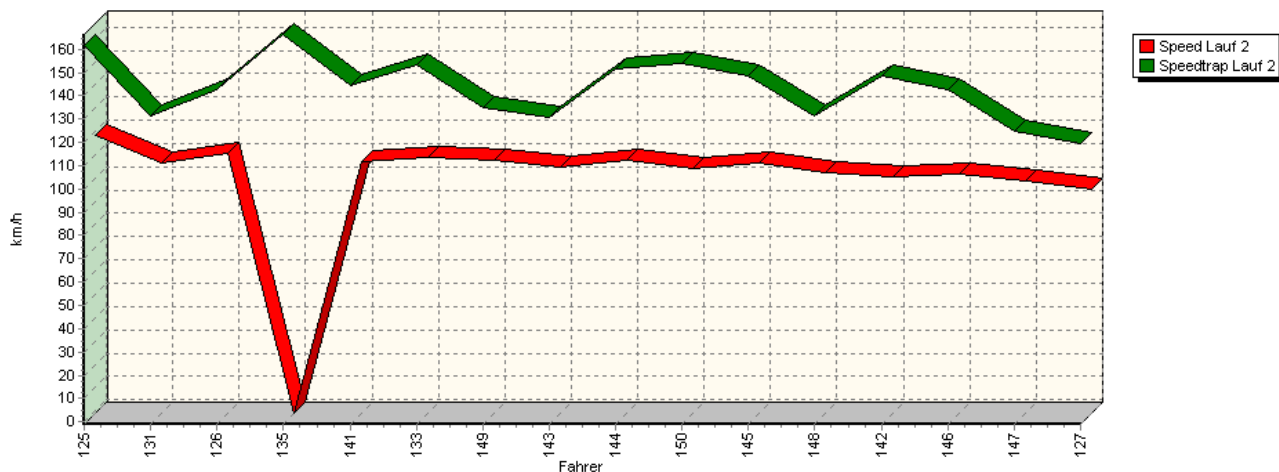
DMSB Bergpokal für Tourenwagen und Rennsportfahrzeuge - Österr. Automobil Berg Staatsmeisterschaft

KW Berg-Cup Gruppe H

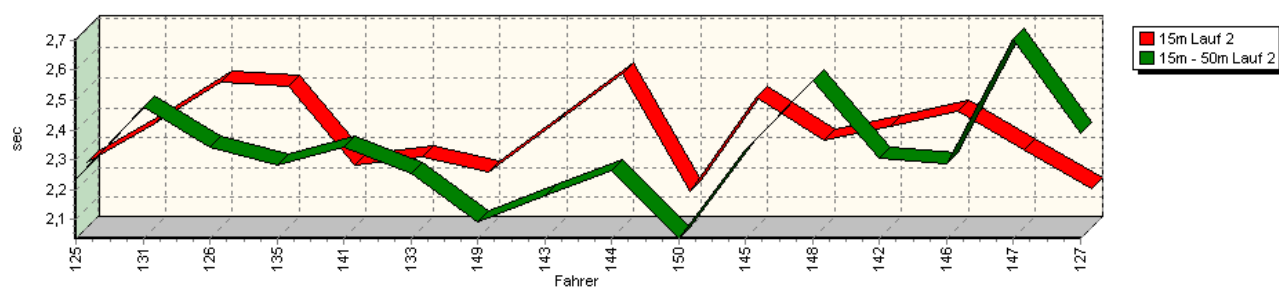


## Sektorzeiten & Speeds - Gruppe E1, FS (DMSB) bis 2000 ccm - Klasse 26

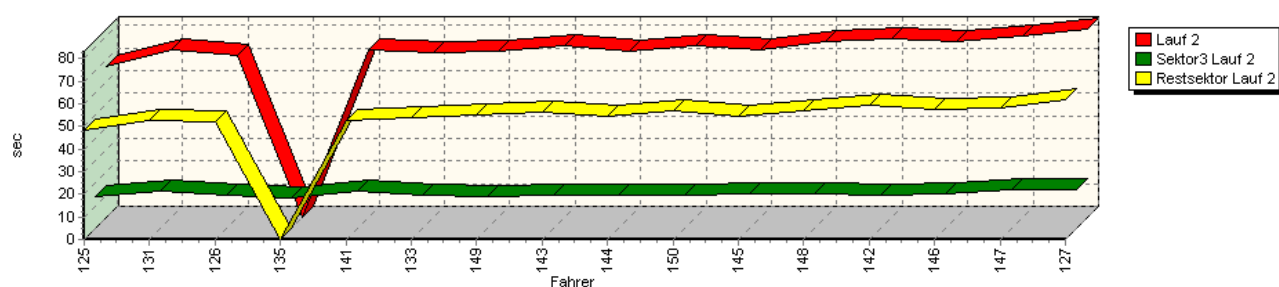
Speed-Diagramm Lauf 2



Sektor-Diagramm (Start) Lauf 2



Sektor-Diagramm (Rest) Lauf 2



# Internationales 33. ADAC Bergrennen Mickhausen

4. – 6. Oktober 2013

FIA Int. Hill Climb Challenge - FIA Europa Berg Pokal - Deutsche Bergmeisterschaft 2013

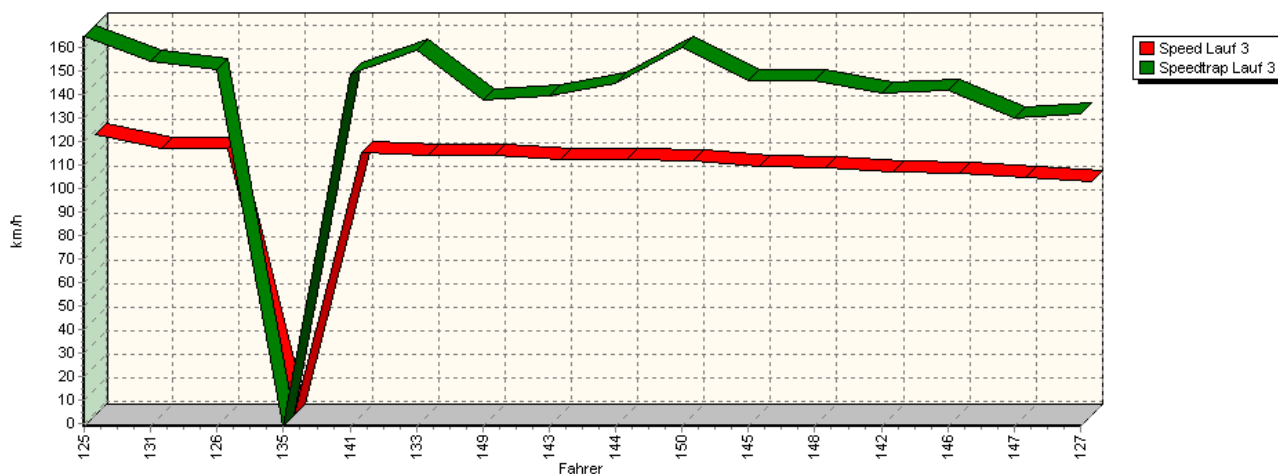
DMSB Bergpokal für Tourenwagen und Rennsportfahrzeuge - Österr. Automobil Berg Staatsmeisterschaft

KW Berg-Cup Gruppe H

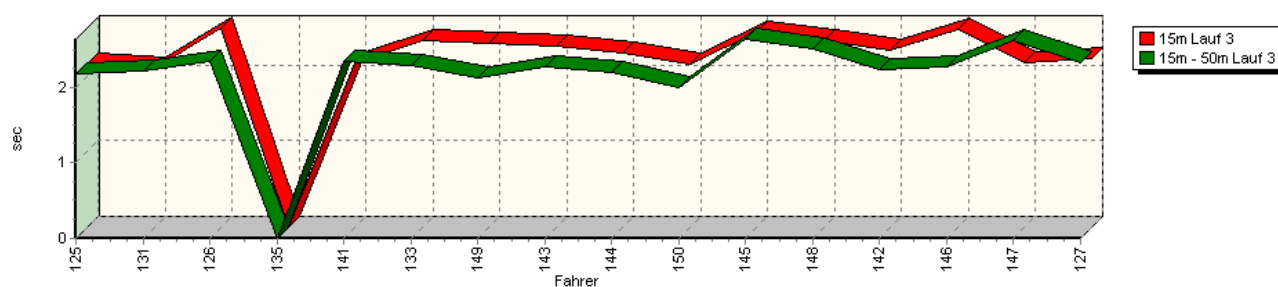


## Sektorzeiten & Speeds - Gruppe E1, FS (DMSB) bis 2000 ccm - Klasse 26

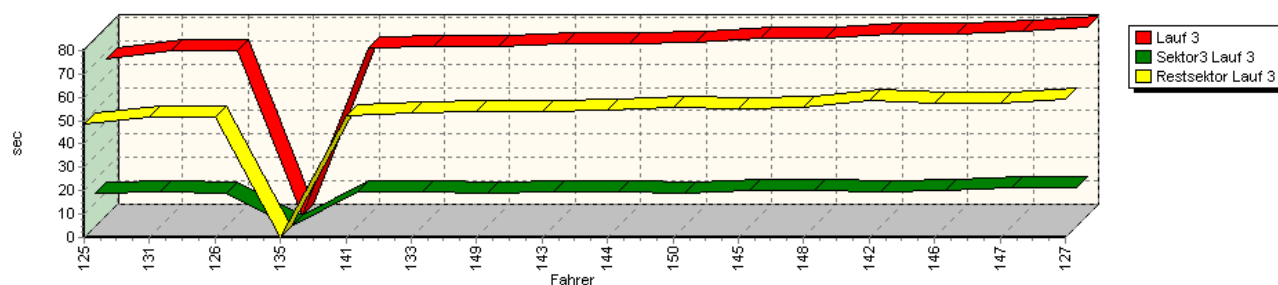
Speed-Diagramm Lauf 3



Sektor-Diagramm (Start) Lauf 3



Sektor-Diagramm (Rest) Lauf 3



Rg.	Nr.	Sektor 1 (15m)	Sektor 2 (15-50m)	Sektor 3	Speed Trap	Sektor 4	Laufzeit	Speed (Lauf)	
1	125	<b>LAMPERT Christoph</b>		VW Golf GTI 16V					
		Lauf 1:	00:02.297	00:02.356	00:14.229	154,40 km/h	00:50.314	01:09.196	114,46 km/h
		Lauf 2:	00:02.252	00:02.237	00:13.776	161,38 km/h	00:48.606	01:06.871	118,44 km/h
		Lauf 3:	00:02.152	00:02.175	00:13.924	164,55 km/h	00:48.626	01:06.877	118,43 km/h

# Internationales 33. ADAC Bergrennen Mickhausen

4. – 6. Oktober 2013

FIA Int. Hill Climb Challenge - FIA Europa Berg Pokal - Deutsche Bergmeisterschaft 2013

DMSB Bergpokal für Tourenwagen und Rennsportfahrzeuge - Österr. Automobil Berg Staatsmeisterschaft

KW Berg-Cup Gruppe H



## Sektorzeiten & Speeds - Gruppe E1, FS (DMSB) bis 2000 ccm - Klasse 26

Rg.	Nr.		Sektor 1 (15m)	Sektor 2 (15-50m)	Sektor 3	Speed Trap	Sektor 4	Laufzeit	Speed (Lauf)
2	131	<b>SCHUSTER Jürgen</b>		Mazda RX-7					
		Lauf 1:	00:02.199	00:02.318	00:16.313	135,10 km/h	00:54.922	01:15.752	104,55 km/h
		Lauf 2:	00:02.385	00:02.476	00:16.724	131,40 km/h	00:52.671	01:14.256	106,66 km/h
		Lauf 3:	00:02.096	00:02.218	00:14.821	153,83 km/h	00:51.339	01:10.474	112,38 km/h
3	126	<b>ROIDER Franz</b>		Ford Mondeo STW					
		Lauf 1:	00:02.544	00:02.382	00:15.761	142,51 km/h	00:56.710	01:17.397	102,33 km/h
		Lauf 2:	00:02.522	00:02.341	00:14.485	142,59 km/h	00:52.330	01:11.678	110,49 km/h
		Lauf 3:	00:02.630	00:02.341	00:14.202	150,71 km/h	00:51.501	01:10.674	112,06 km/h
4	135	<b>MINICHBERGER Mario</b>		VW Minichberger Scirocco					
		Lauf 1:	00:02.223	00:02.340	00:14.534	144,52 km/h	00:52.011	01:11.108	111,38 km/h
		Lauf 2:	00:02.511	00:02.280	00:13.627	166,32 km/h	*	A	* km/h
		Lauf 3:	*	*	*	* km/h	*	*	* km/h
5	141	<b>ELLER Hans Peter</b>		Ford Escort RS 2000					
		Lauf 1:	00:02.206	00:02.391	00:16.080	132,39 km/h	00:56.352	01:17.029	102,82 km/h
		Lauf 2:	00:02.245	00:02.342	00:16.787	144,57 km/h	00:52.537	01:13.911	107,16 km/h
		Lauf 3:	00:02.169	00:02.343	00:14.881	148,83 km/h	00:52.339	01:11.732	110,41 km/h
6	133	<b>BODENMÜLLER Edmund</b>		Opel Minichberger Kadett C					
		Lauf 1:	00:02.328	00:02.414	00:15.266	138,08 km/h	00:57.195	01:17.203	102,59 km/h
		Lauf 2:	00:02.272	00:02.252	00:14.626	153,17 km/h	00:53.650	01:12.800	108,79 km/h
		Lauf 3:	00:02.466	00:02.289	00:14.549	158,86 km/h	00:53.023	01:12.327	109,50 km/h
7	149	<b>GRAF Roland</b>		Renault Clio RS					
		Lauf 1:	00:02.278	00:02.232	00:14.946	133,98 km/h	00:58.562	01:18.018	101,51 km/h
		Lauf 2:	00:02.223	00:02.090	00:14.228	134,80 km/h	00:55.183	01:13.724	107,43 km/h
		Lauf 3:	00:02.431	00:02.120	00:13.951	137,31 km/h	00:53.975	01:12.477	109,28 km/h
8	143	<b>TERLER Walter</b>		Opel Krause Kadett C 8V					
		Lauf 1:	00:02.169	00:02.305	00:15.872	124,71 km/h	01:01.367	01:21.713	96,92 km/h
		Lauf 2:	00:02.388	00:02.179	00:14.753	130,59 km/h	00:56.458	01:15.778	104,51 km/h
		Lauf 3:	00:02.396	00:02.262	00:14.777	139,39 km/h	00:54.068	01:13.503	107,75 km/h
9	144	<b>SPIESS Erwin</b>		Renault Clio RS					
		Lauf 1:	00:02.224	00:02.229	00:16.076	132,45 km/h	00:57.237	01:17.766	101,84 km/h
		Lauf 2:	00:02.552	00:02.262	00:14.542	151,26 km/h	00:54.203	01:13.559	107,67 km/h
		Lauf 3:	00:02.305	00:02.192	00:14.515	144,30 km/h	00:54.607	01:13.619	107,58 km/h
10	150	<b>BÖHLER Stefan</b>		Renault R5 GTE					
		Lauf 1:	00:02.067	00:02.371	00:15.410	137,29 km/h	00:58.525	01:18.373	101,06 km/h
		Lauf 2:	00:02.156	00:02.036	00:14.817	153,82 km/h	00:57.127	01:16.136	104,02 km/h
		Lauf 3:	00:02.150	00:01.999	00:14.461	159,57 km/h	00:55.548	01:14.158	106,80 km/h
11	145	<b>REITER Nicolas</b>		Ford Escort MK I					
		Lauf 1:	00:02.493	00:02.455	00:15.498	130,52 km/h	00:57.236	01:17.682	101,95 km/h
		Lauf 2:	00:02.474	00:02.332	00:15.222	148,70 km/h	00:54.313	01:14.341	106,54 km/h
		Lauf 3:	00:02.585	00:02.631	00:15.387	145,84 km/h	00:55.017	01:15.620	104,73 km/h
12	148	<b>GRÜNIG Stefan</b>		VW Golf 8V					
		Lauf 1:	00:02.299	00:02.528	00:17.216	116,49 km/h	01:04.211	01:26.254	91,82 km/h
		Lauf 2:	00:02.329	00:02.565	00:15.505	131,24 km/h	00:57.085	01:17.484	102,21 km/h
		Lauf 3:	00:02.467	00:02.500	00:15.319	145,66 km/h	00:55.602	01:15.888	104,36 km/h

# Internationales 33. ADAC Bergrennen Mickhausen

4. – 6. Oktober 2013

FIA Int. Hill Climb Challenge - FIA Europa Berg Pokal - Deutsche Bergmeisterschaft 2013

DMSB Bergpokal für Tourenwagen und Rennsportfahrzeuge - Österr. Automobil Berg Staatsmeisterschaft

KW Berg-Cup Gruppe H



## Sektorzeiten & Speeds - Gruppe E1, FS (DMSB) bis 2000 ccm - Klasse 26

Rg.	Nr.		Sektor 1 (15m)	Sektor 2 (15-50m)	Sektor 3	Speed Trap	Sektor 4	Laufzeit	Speed (Lauf)
13	142	<b>VILLOZ Hervé</b>		Renault Clio RS					
		Lauf 1:	00:02.336	00:02.569	00:15.596	134,02 km/h	00:59.933	01:20.434	98,47 km/h
		Lauf 2:	00:02.375	00:02.306	00:14.649	148,44 km/h	00:59.380	01:18.710	100,62 km/h
		Lauf 3:	00:02.332	00:02.238	00:14.643	140,65 km/h	00:58.414	01:17.627	102,03 km/h
14	146	<b>KUMMER Reto</b>		Renault Clio RS III Cup					
		Lauf 1:	00:02.424	00:02.412	00:16.319	123,74 km/h	00:59.397	01:20.552	98,32 km/h
		Lauf 2:	00:02.425	00:02.288	00:15.344	142,54 km/h	00:57.676	01:17.733	101,89 km/h
		Lauf 3:	00:02.610	00:02.268	00:15.611	141,91 km/h	00:57.371	01:17.860	101,72 km/h
15	147	<b>HUWILER Denise</b>		BMW E30 HRT					
		Lauf 1:	00:02.201	00:02.862	00:17.848	120,67 km/h	01:01.503	01:24.414	93,82 km/h
		Lauf 2:	00:02.298	00:02.704	00:17.020	124,64 km/h	00:58.394	01:20.416	98,49 km/h
		Lauf 3:	00:02.174	00:02.621	00:16.566	130,20 km/h	00:57.681	01:19.042	100,20 km/h
16	127	<b>PABST Johannes</b>		Opel Kadett D 16V					
		Lauf 1:	00:02.207	00:02.522	00:18.333	111,63 km/h	01:04.911	01:27.973	90,03 km/h
		Lauf 2:	00:02.168	00:02.389	00:16.974	119,64 km/h	01:01.725	01:23.256	95,13 km/h
		Lauf 3:	00:02.235	00:02.321	00:16.747	131,69 km/h	00:59.264	01:20.567	98,30 km/h