

Internationales 33. ADAC Bergrennen Mickhausen

4. – 6. Oktober 2013

FIA Int. Hill Climb Challenge - FIA Europa Berg Pokal - Deutsche Bergmeisterschaft 2013

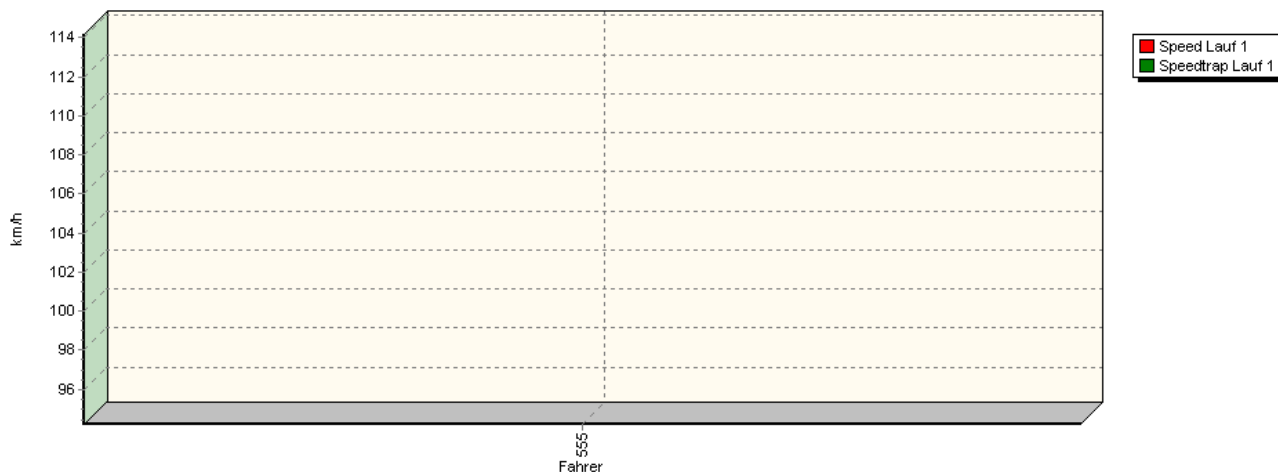
DMSB Bergpokal für Tourenwagen und Rennsportfahrzeuge - Österr. Automobil Berg Staatsmeisterschaft

KW Berg-Cup Gruppe H

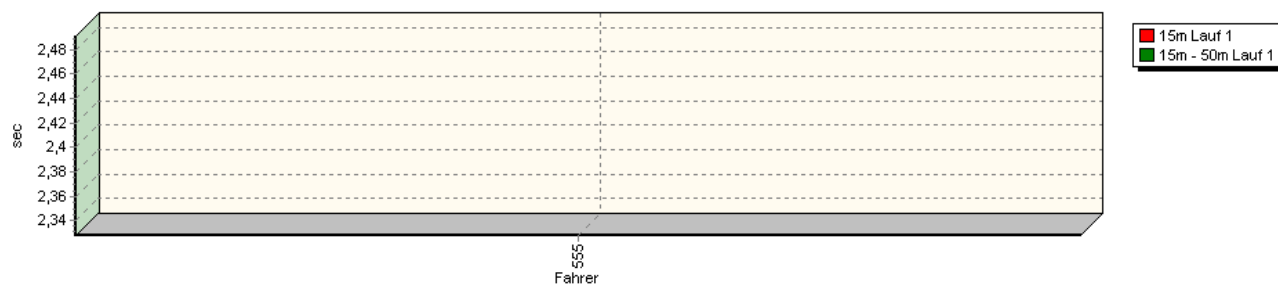


Sektorzeiten & Speeds - Gruppe A/F (DMSB), H/A (OSK), SP (OSK), A-Diesel (OSK), CTC

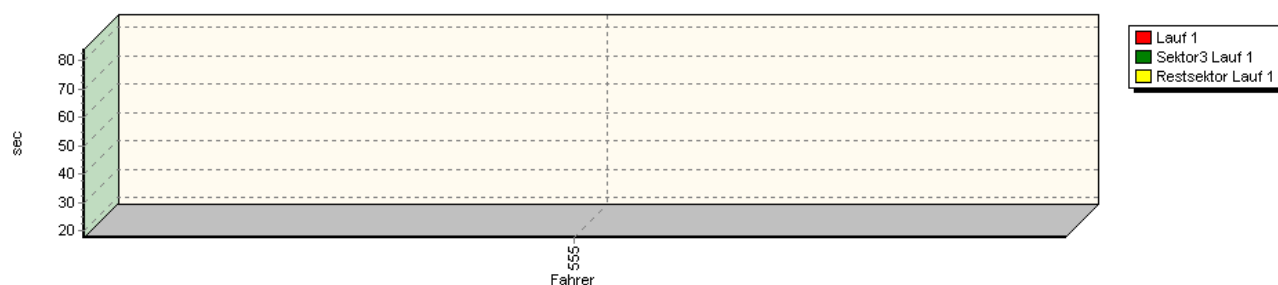
Speed-Diagramm Lauf 1



Sektor-Diagramm (Start) Lauf 1



Sektor-Diagramm (Rest) Lauf 1



Internationales 33. ADAC Bergrennen Mickhausen

4. – 6. Oktober 2013

FIA Int. Hill Climb Challenge - FIA Europa Berg Pokal - Deutsche Bergmeisterschaft 2013

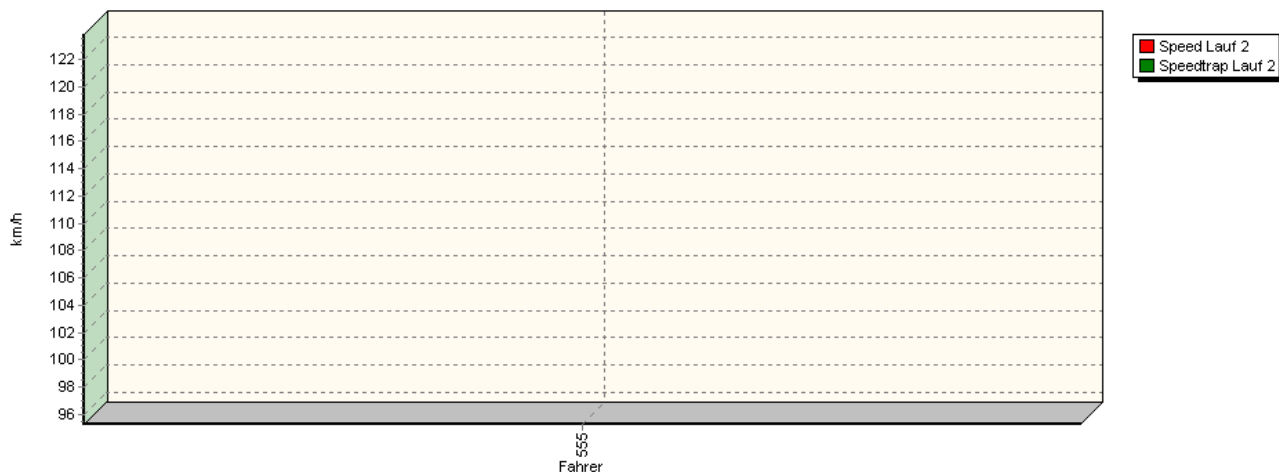
DMSB Bergpokal für Tourenwagen und Rennsportfahrzeuge - Österr. Automobil Berg Staatsmeisterschaft

KW Berg-Cup Gruppe H

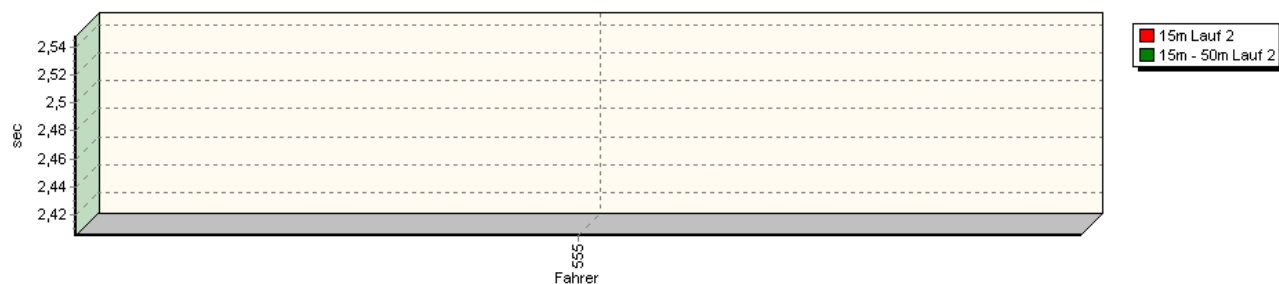


Sektorzeiten & Speeds - Gruppe A/F (DMSB), H/A (OSK), SP (OSK), A-Diesel (OSK), CTC

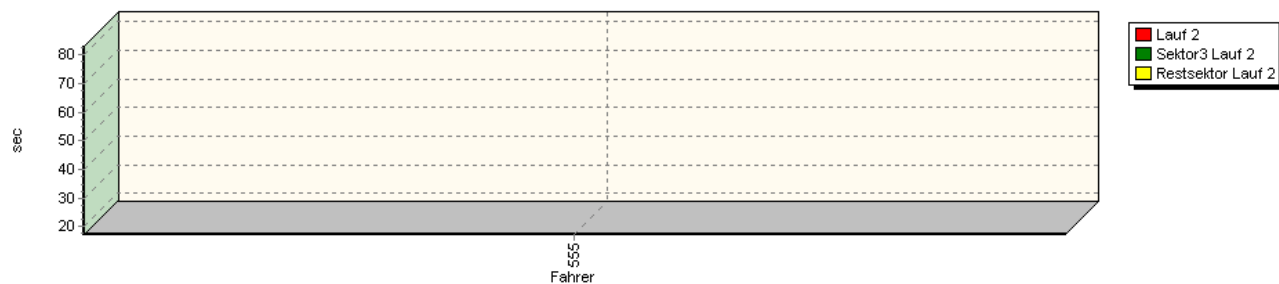
Speed-Diagramm Lauf 2



Sektor-Diagramm (Start) Lauf 2



Sektor-Diagramm (Rest) Lauf 2



Internationales 33. ADAC Bergrennen Mickhausen

4. – 6. Oktober 2013

FIA Int. Hill Climb Challenge - FIA Europa Berg Pokal - Deutsche Bergmeisterschaft 2013

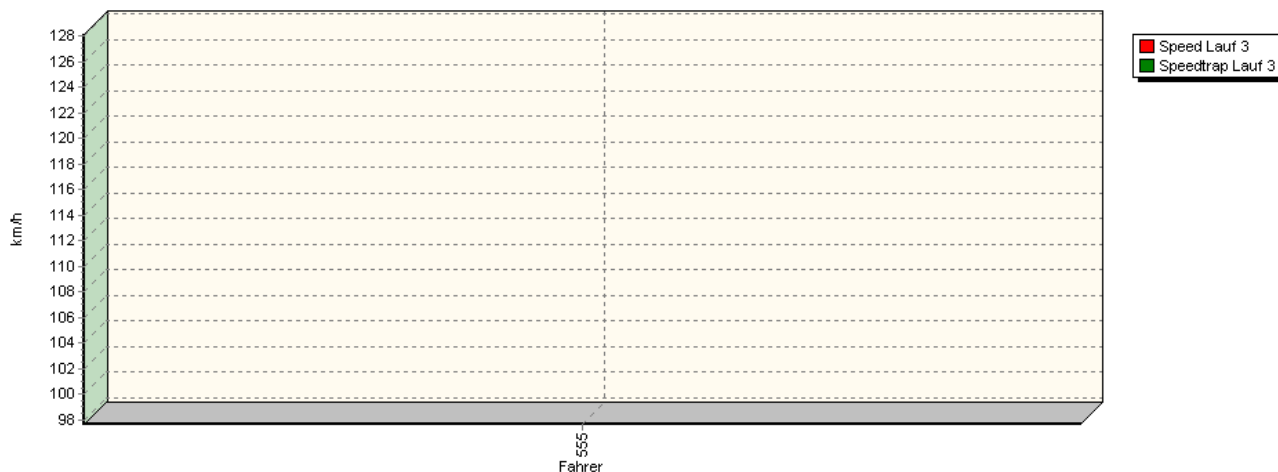
DMSB Bergpokal für Tourenwagen und Rennsportfahrzeuge - Österr. Automobil Berg Staatsmeisterschaft

KW Berg-Cup Gruppe H

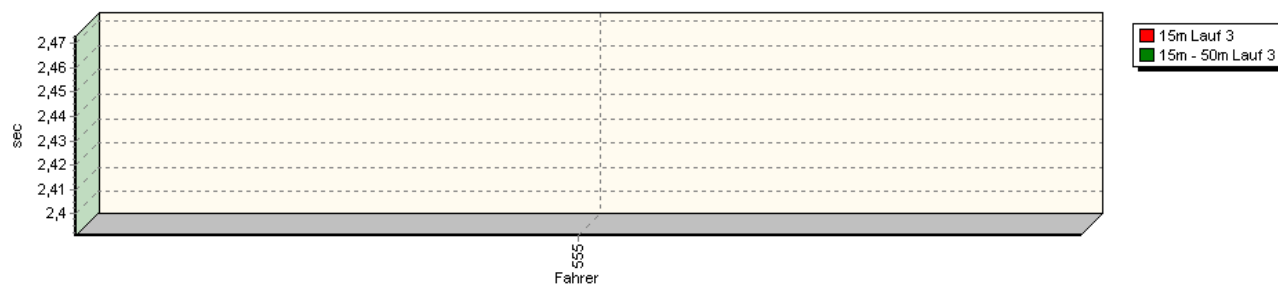


Sektorzeiten & Speeds - Gruppe A/F (DMSB), H/A (OSK), SP (OSK), A-Diesel (OSK), CTC

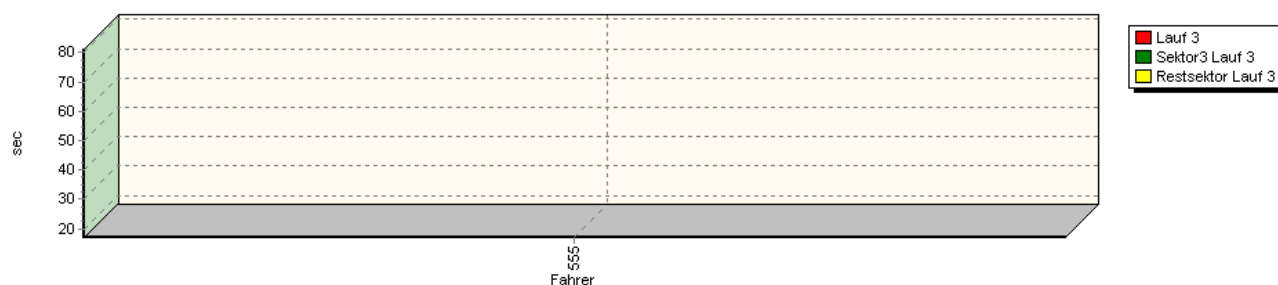
Speed-Diagramm Lauf 3



Sektor-Diagramm (Start) Lauf 3



Sektor-Diagramm (Rest) Lauf 3



Rg.	Nr.	Sektor 1 (15m)	Sektor 2 (15-50m)	Sektor 3	Speed Trap	Sektor 4	Laufzeit	Speed (Lauf)	
1	555	ALTMANN Dieter jun.		Peugeot 205 Rallye 1,3					
		Lauf 1:	00:02.328	00:02.491	00:17.603	114,17 km/h	01:01.653	01:24.075	94,20 km/h
		Lauf 2:	00:02.405	00:02.548	00:17.260	123,83 km/h	01:00.900	01:23.113	95,29 km/h
		Lauf 3:	00:02.391	00:02.473	00:17.018	128,16 km/h	00:59.236	01:21.118	97,64 km/h

Internationales 33. ADAC Bergrennen Mickhausen

4. – 6. Oktober 2013

FIA Int. Hill Climb Challenge - FIA Europa Berg Pokal - Deutsche Bergmeisterschaft 2013

DMSB Bergpokal für Tourenwagen und Rennsportfahrzeuge - Österr. Automobil Berg Staatsmeisterschaft

KW Berg-Cup Gruppe H

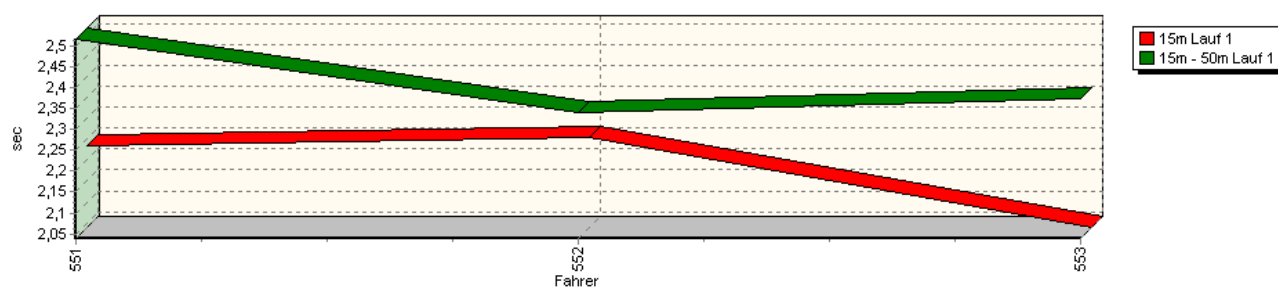


Sektorzeiten & Speeds - Gruppe A/F (DMSB), H/A (OSK), SP (OSK), A-Diesel (OSK), CTC

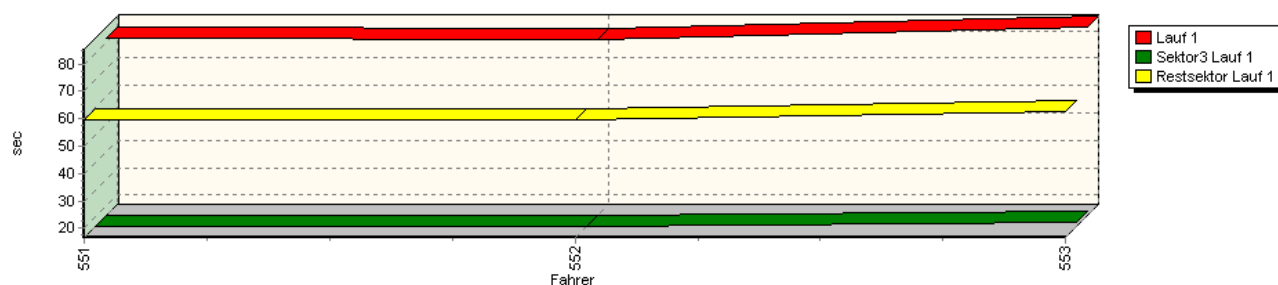
Speed-Diagramm Lauf 1



Sektor-Diagramm (Start) Lauf 1



Sektor-Diagramm (Rest) Lauf 1



Internationales 33. ADAC Bergrennen Mickhausen

4. – 6. Oktober 2013

FIA Int. Hill Climb Challenge - FIA Europa Berg Pokal - Deutsche Bergmeisterschaft 2013

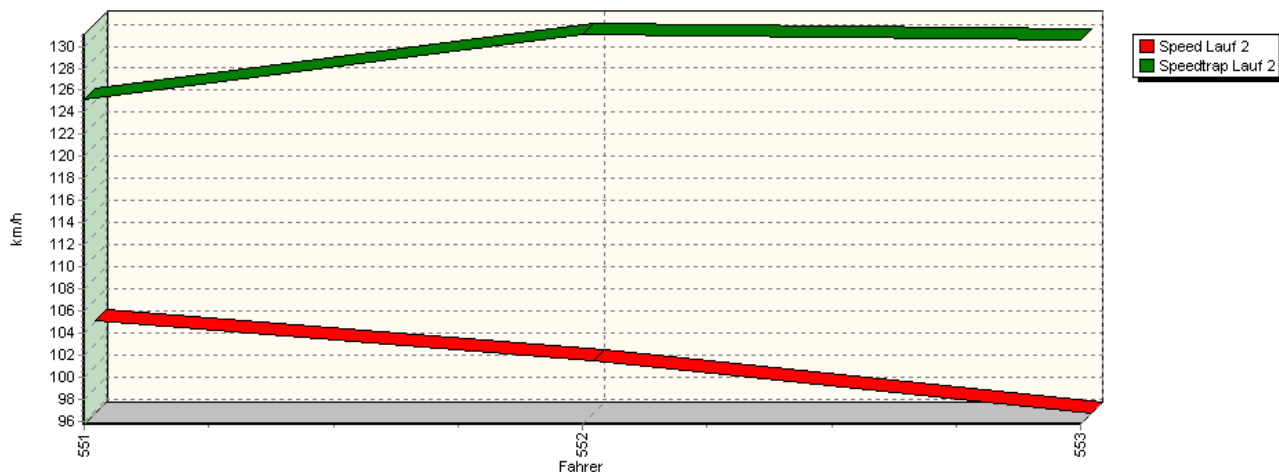
DMSB Bergpokal für Tourenwagen und Rennsportfahrzeuge - Österr. Automobil Berg Staatsmeisterschaft

KW Berg-Cup Gruppe H

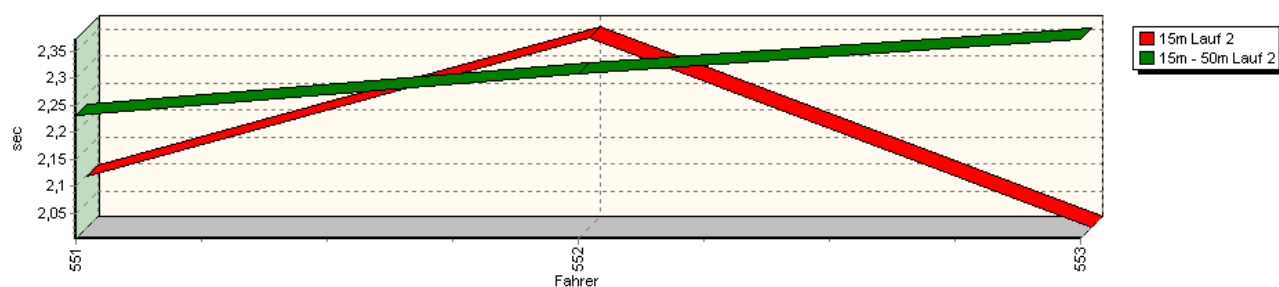


Sektorzeiten & Speeds - Gruppe A/F (DMSB), H/A (OSK), SP (OSK), A-Diesel (OSK), CTC

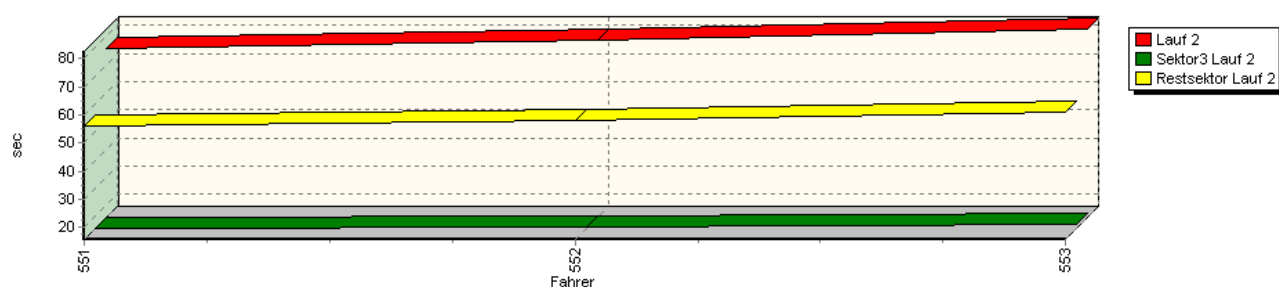
Speed-Diagramm Lauf 2



Sektor-Diagramm (Start) Lauf 2



Sektor-Diagramm (Rest) Lauf 2



Internationales 33. ADAC Bergrennen Mickhausen

4. – 6. Oktober 2013

FIA Int. Hill Climb Challenge - FIA Europa Berg Pokal - Deutsche Bergmeisterschaft 2013

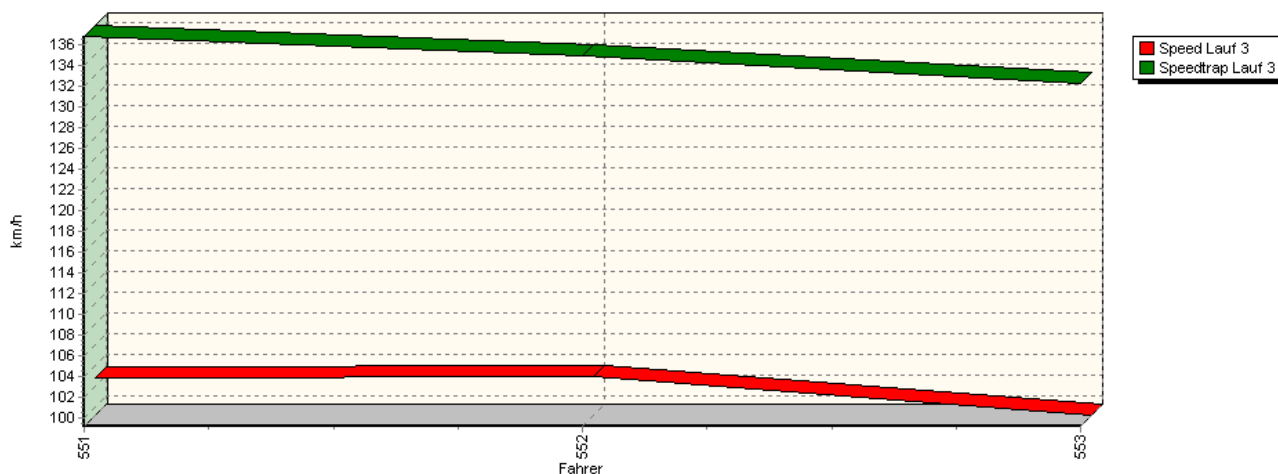
DMSB Bergpokal für Tourenwagen und Rennsportfahrzeuge - Österr. Automobil Berg Staatsmeisterschaft

KW Berg-Cup Gruppe H

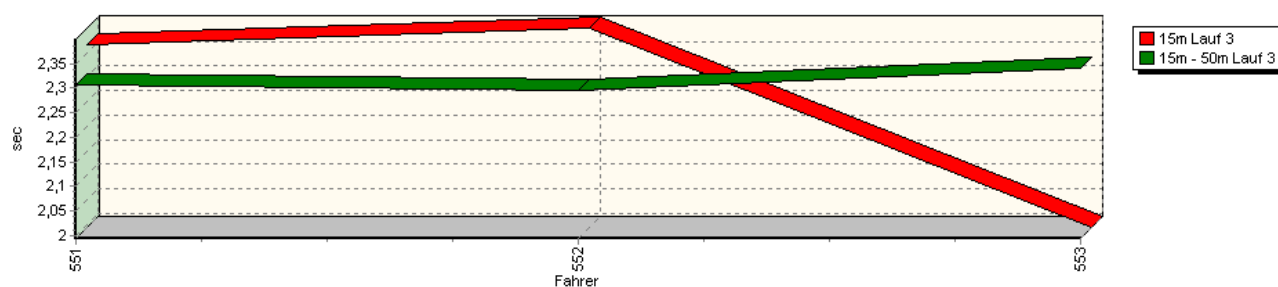


Sektorzeiten & Speeds - Gruppe A/F (DMSB), H/A (OSK), SP (OSK), A-Diesel (OSK), CTC

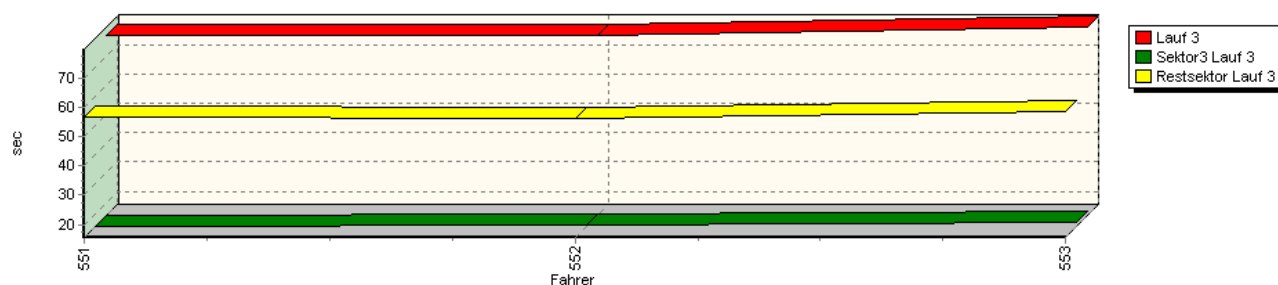
Speed-Diagramm Lauf 3



Sektor-Diagramm (Start) Lauf 3



Sektor-Diagramm (Rest) Lauf 3



Rg.	Nr.	Sektor 1 (15m)	Sektor 2 (15-50m)	Sektor 3	Speed Trap	Sektor 4	Laufzeit	Speed (Lauf)	
1	551	HASENSTAB Franz		Peugeot 206 Kitcar					
		Lauf 1:	00:02.233	00:02.515	00:16.668	117,99 km/h	00:59.683	01:21.099	97,66 km/h
		Lauf 2:	00:02.097	00:02.232	00:15.677	125,19 km/h	00:56.026	01:16.032	104,17 km/h
		Lauf 3:	00:02.365	00:02.308	00:15.556	136,75 km/h	00:56.778	01:17.007	102,85 km/h

Internationales 33. ADAC Bergrennen Mickhausen

4. – 6. Oktober 2013

FIA Int. Hill Climb Challenge - FIA Europa Berg Pokal - Deutsche Bergmeisterschaft 2013

DMSB Bergpokal für Tourenwagen und Rennsportfahrzeuge - Österr. Automobil Berg Staatsmeisterschaft

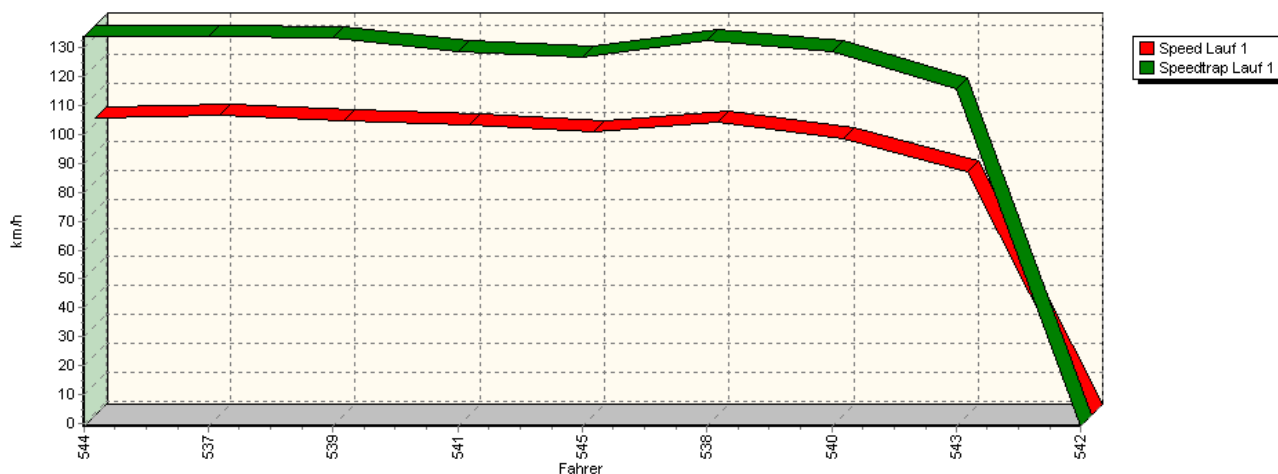
KW Berg-Cup Gruppe H



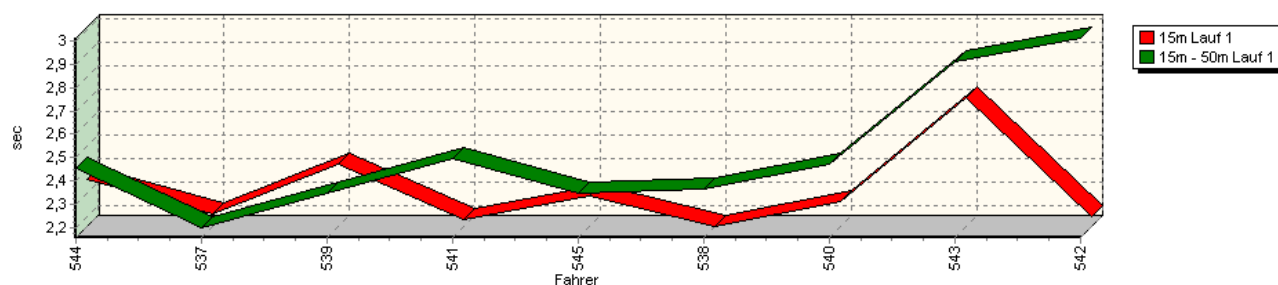
Sektorzeiten & Speeds - Gruppe A/F (DMSB), H/A (OSK), SP (OSK), A-Diesel (OSK), CTC

Rg.	Nr.		Sektor 1 (15m)	Sektor 2 (15-50m)	Sektor 3	Speed Trap	Sektor 4	Laufzeit	Speed (Lauf)
2	552	FECHTER Jürgen		VW Scirocco GTI					
		Lauf 1:	00:02.255	00:02.341	00:16.655	126,58 km/h	00:59.661	01:20.912	97,88 km/h
		Lauf 2:	00:02.354	00:02.309	00:16.260	131,07 km/h	00:57.866	01:18.789	100,52 km/h
		Lauf 3:	00:02.400	00:02.297	00:16.105	134,92 km/h	00:56.091	01:16.893	103,00 km/h
3	553	BOCH Heinz-Peter		Honda Civic					
		Lauf 1:	00:02.039	00:02.373	00:18.377	120,76 km/h	01:02.578	01:25.367	92,78 km/h
		Lauf 2:	00:02.003	00:02.372	00:17.270	130,53 km/h	01:01.063	01:22.708	95,76 km/h
		Lauf 3:	00:01.994	00:02.342	00:16.806	132,29 km/h	00:58.670	01:19.812	99,23 km/h

Speed-Diagramm Lauf 1



Sektor-Diagramm (Start) Lauf 1



Internationales 33. ADAC Bergrennen Mickhausen

4. – 6. Oktober 2013

FIA Int. Hill Climb Challenge - FIA Europa Berg Pokal - Deutsche Bergmeisterschaft 2013

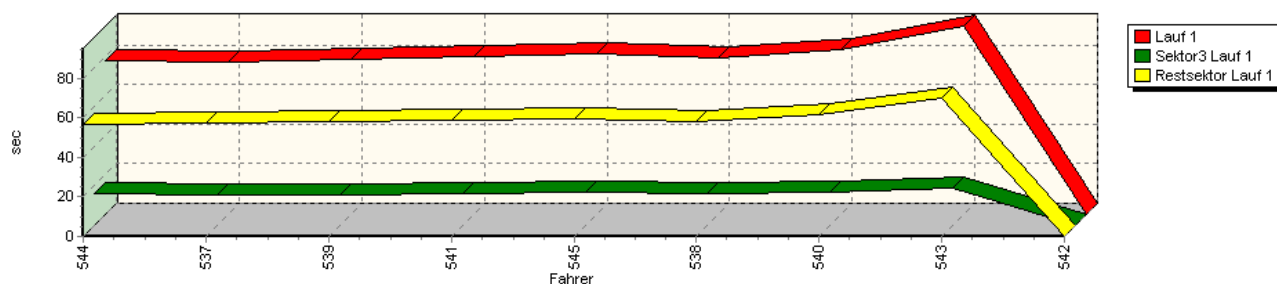
DMSB Bergpokal für Tourenwagen und Rennsportfahrzeuge - Österr. Automobil Berg Staatsmeisterschaft

KW Berg-Cup Gruppe H

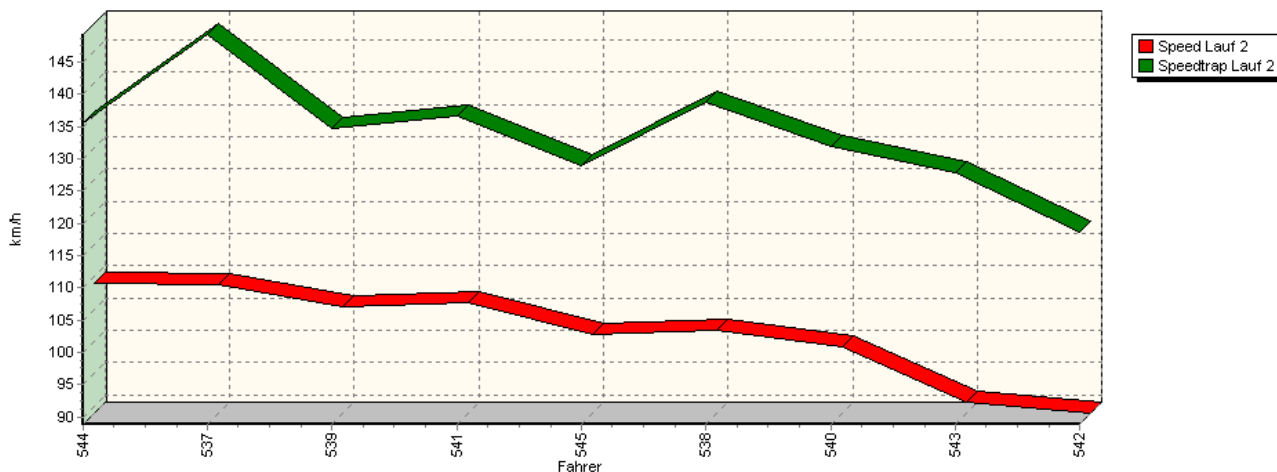


Sektorzeiten & Speeds - Gruppe A/F (DMSB), H/A (OSK), SP (OSK), A-Diesel (OSK), CTC

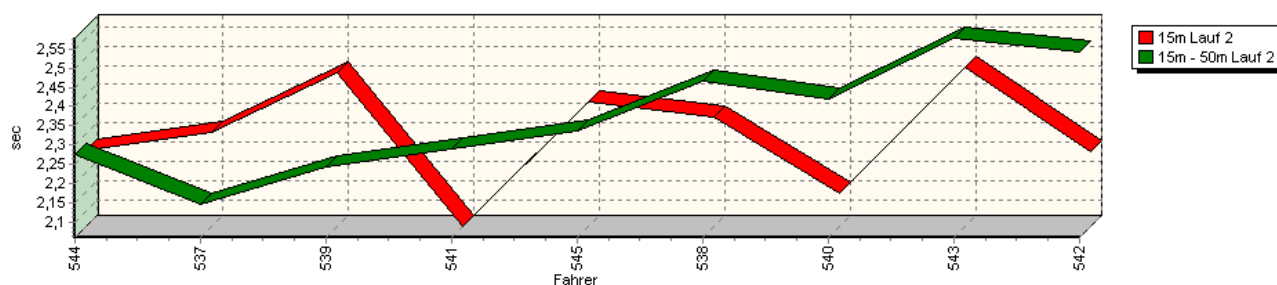
Sektor-Diagramm (Rest) Lauf 1



Speed-Diagramm Lauf 2



Sektor-Diagramm (Start) Lauf 2



Internationales 33. ADAC Bergrennen Mickhausen

4. – 6. Oktober 2013

FIA Int. Hill Climb Challenge - FIA Europa Berg Pokal - Deutsche Bergmeisterschaft 2013

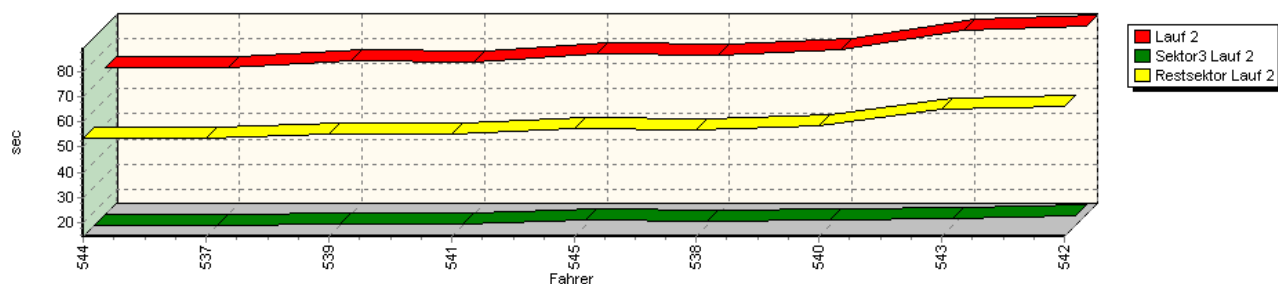
DMSB Bergpokal für Tourenwagen und Rennsportfahrzeuge - Österr. Automobil Berg Staatsmeisterschaft

KW Berg-Cup Gruppe H

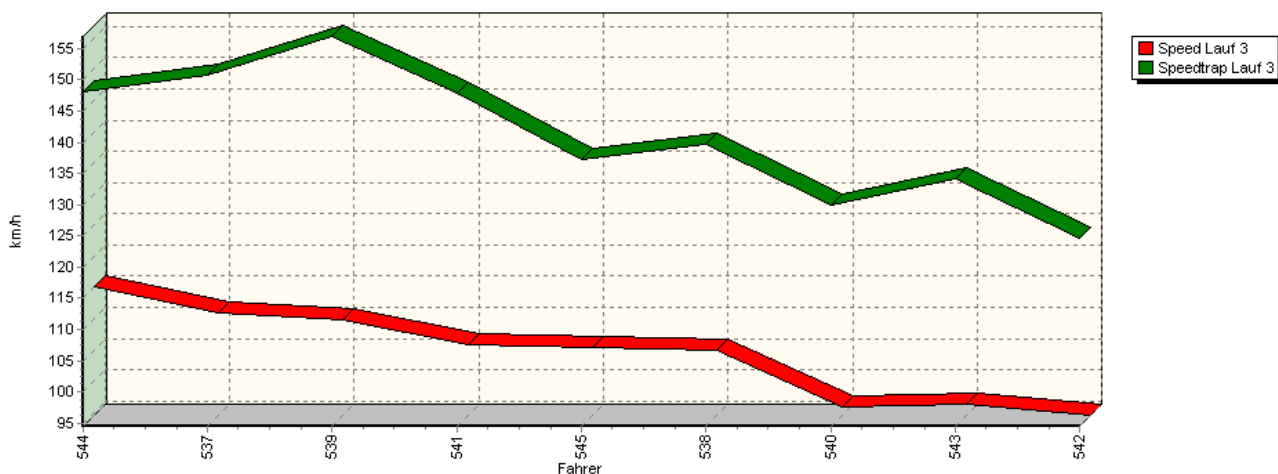


Sektorzeiten & Speeds - Gruppe A/F (DMSB), H/A (OSK), SP (OSK), A-Diesel (OSK), CTC

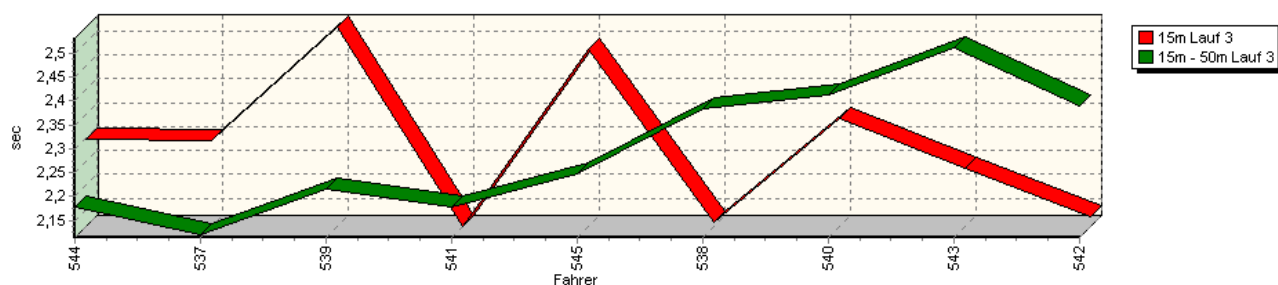
Sektor-Diagramm (Rest) Lauf 2



Speed-Diagramm Lauf 3



Sektor-Diagramm (Start) Lauf 3



Internationales 33. ADAC Bergrennen Mickhausen

4. – 6. Oktober 2013

FIA Int. Hill Climb Challenge - FIA Europa Berg Pokal - Deutsche Bergmeisterschaft 2013

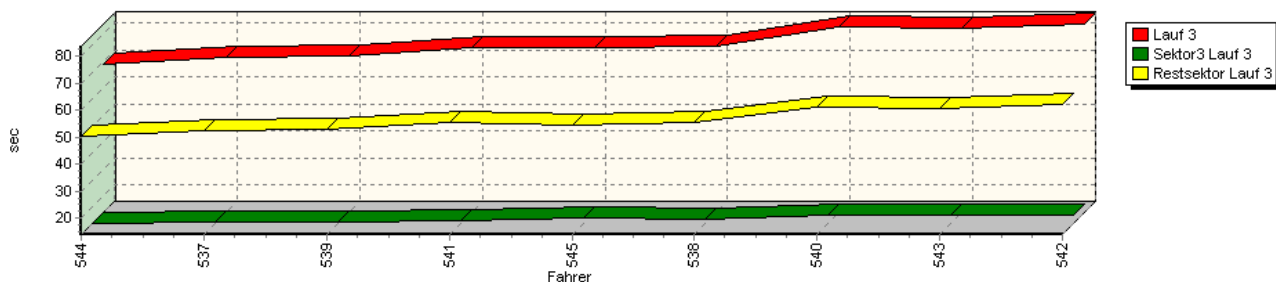
DMSB Bergpokal für Tourenwagen und Rennsportfahrzeuge - Österr. Automobil Berg Staatsmeisterschaft

KW Berg-Cup Gruppe H



Sektorzeiten & Speeds - Gruppe A/F (DMSB), H/A (OSK), SP (OSK), A-Diesel (OSK), CTC

Sektor-Diagramm (Rest) Lauf 3



Rg.	Nr.	Sektor 1 (15m)	Sektor 2 (15-50m)	Sektor 3	Speed Trap	Sektor 4	Laufzeit	Speed (Lauf)
1	544	KNOBLICH Helmut	Peugeot 306 Maxi					
		Lauf 1: 00:02.362	00:02.453	00:15.763	133,86 km/h	00:57.032	01:17.610	102,05 km/h
		Lauf 2: 00:02.258	00:02.275	00:14.572	135,45 km/h	00:53.567	01:12.672	108,98 km/h
		Lauf 3: 00:02.295	00:02.177	00:13.872	148,03 km/h	00:50.429	01:08.773	115,16 km/h
2	537	STOLL Jochen	Peugeot 306 S 16					
		Lauf 1: 00:02.209	00:02.200	00:15.174	134,01 km/h	00:57.538	01:17.121	102,70 km/h
		Lauf 2: 00:02.306	00:02.148	00:14.794	149,25 km/h	00:53.538	01:12.786	108,81 km/h
		Lauf 3: 00:02.294	00:02.120	00:14.620	150,77 km/h	00:52.443	01:11.477	110,80 km/h
3	539	RITZBERGER Kurt	Peugeot 306 GTI					
		Lauf 1: 00:02.425	00:02.350	00:15.737	133,70 km/h	00:57.769	01:18.281	101,18 km/h
		Lauf 2: 00:02.460	00:02.246	00:15.135	134,65 km/h	00:55.339	01:15.180	105,35 km/h
		Lauf 3: 00:02.531	00:02.216	00:14.579	156,96 km/h	00:52.863	01:12.189	109,71 km/h
4	541	ORTH Patrick	VW Golf GTI 16V					
		Lauf 1: 00:02.185	00:02.494	00:15.989	128,62 km/h	00:59.068	01:19.736	99,33 km/h
		Lauf 2: 00:02.062	00:02.291	00:15.228	136,62 km/h	00:55.128	01:14.709	106,01 km/h
		Lauf 3: 00:02.114	00:02.178	00:14.915	147,79 km/h	00:55.709	01:14.916	105,72 km/h
5	545	KIESEWETTER Harald	VW Scirocco 16V					
		Lauf 1: 00:02.290	00:02.346	00:17.065	126,94 km/h	00:59.681	01:21.382	97,32 km/h
		Lauf 2: 00:02.384	00:02.338	00:16.494	128,86 km/h	00:57.094	01:18.310	101,14 km/h
		Lauf 3: 00:02.486	00:02.246	00:15.909	137,21 km/h	00:54.520	01:15.161	105,37 km/h
6	538	SCHMITZ Herbert	Opel Astra GSI 16 V					
		Lauf 1: 00:02.157	00:02.365	00:16.056	132,57 km/h	00:58.418	01:18.996	100,26 km/h
		Lauf 2: 00:02.346	00:02.466	00:15.951	138,81 km/h	00:57.017	01:17.780	101,83 km/h
		Lauf 3: 00:02.124	00:02.384	00:15.404	139,65 km/h	00:55.568	01:15.480	104,93 km/h
7	540	RIED Matthias	Opel Manta B					
		Lauf 1: 00:02.264	00:02.474	00:17.060	128,92 km/h	01:01.732	01:23.530	94,82 km/h
		Lauf 2: 00:02.147	00:02.421	00:16.802	131,84 km/h	00:58.474	01:19.844	99,19 km/h
		Lauf 3: 00:02.340	00:02.412	00:16.709	129,86 km/h	01:01.096	01:22.557	95,93 km/h
8	543	LIMMER Armin	Fiat Tipo 16V					
		Lauf 1: 00:02.711	00:02.911	00:19.241	115,82 km/h	01:10.339	01:35.202	83,19 km/h
		Lauf 2: 00:02.475	00:02.577	00:17.521	127,86 km/h	01:04.873	01:27.446	90,57 km/h
		Lauf 3: 00:02.237	00:02.511	00:17.071	134,10 km/h	01:00.478	01:22.297	96,24 km/h

Internationales 33. ADAC Bergrennen Mickhausen

4. – 6. Oktober 2013

FIA Int. Hill Climb Challenge - FIA Europa Berg Pokal - Deutsche Bergmeisterschaft 2013

DMSB Bergpokal für Tourenwagen und Rennsportfahrzeuge - Österr. Automobil Berg Staatsmeisterschaft

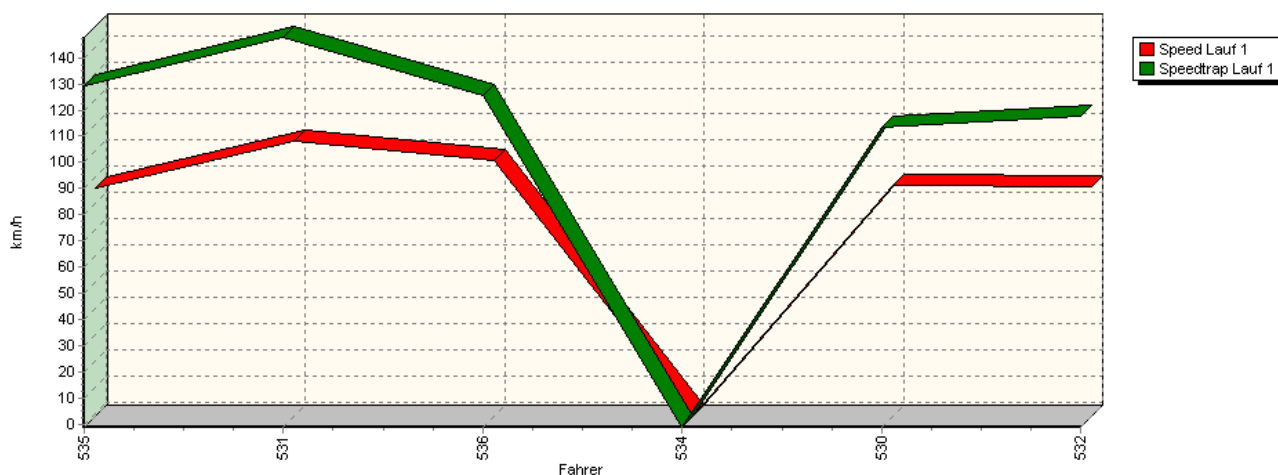
KW Berg-Cup Gruppe H



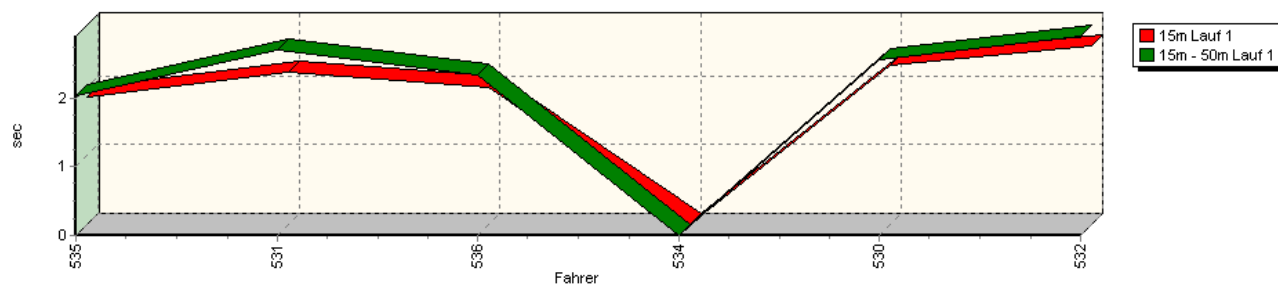
Sektorzeiten & Speeds - Gruppe A/F (DMSB), H/A (OSK), SP (OSK), A-Diesel (OSK), CTC

Rg.	Nr.	Sektor 1 (15m)	Sektor 2 (15-50m)	Sektor 3	Speed Trap	Sektor 4	Laufzeit	Speed (Lauf)
9	542	LINNEMEYER Thomas		VW Golf II GTI 16V				
		Lauf 1:	00:02.199	00:03.013	*	*	A	* km/h
		Lauf 2:	00:02.255	00:02.543	00:18.189	01:06.104	01:29.091	88,90 km/h
		Lauf 3:	00:02.133	00:02.389	00:17.090	01:02.186	01:23.798	94,51 km/h

Speed-Diagramm Lauf 1



Sektor-Diagramm (Start) Lauf 1



Internationales 33. ADAC Bergrennen Mickhausen

4. – 6. Oktober 2013

FIA Int. Hill Climb Challenge - FIA Europa Berg Pokal - Deutsche Bergmeisterschaft 2013

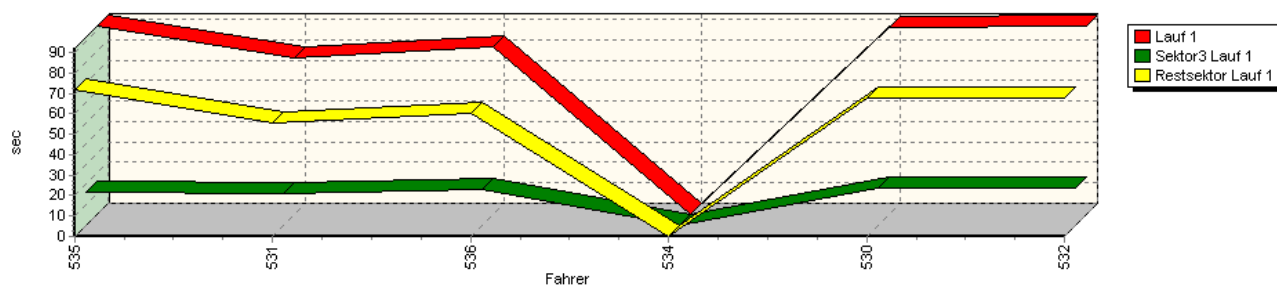
DMSB Bergpokal für Tourenwagen und Rennsportfahrzeuge - Österr. Automobil Berg Staatsmeisterschaft

KW Berg-Cup Gruppe H

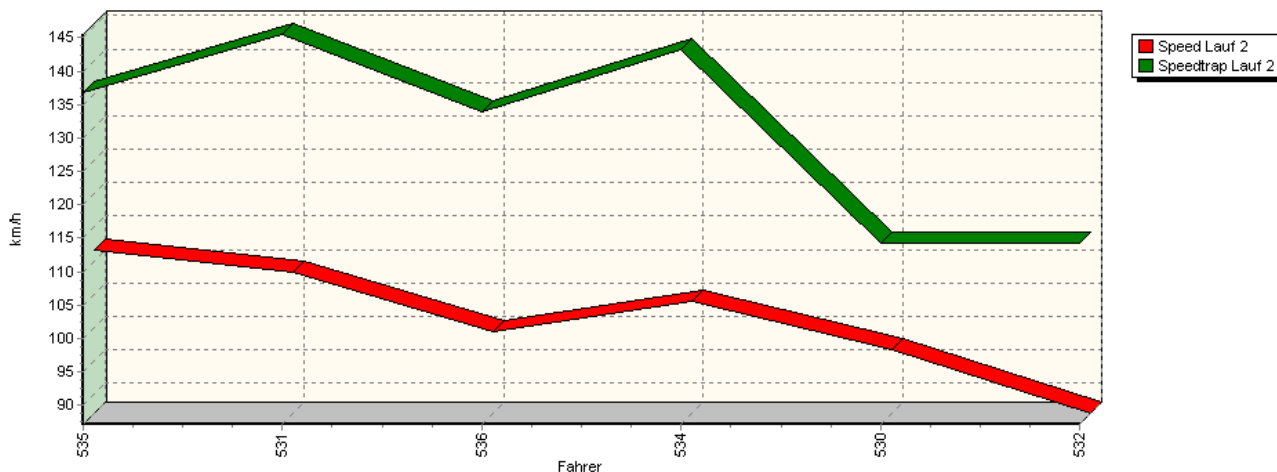


Sektorzeiten & Speeds - Gruppe A/F (DMSB), H/A (OSK), SP (OSK), A-Diesel (OSK), CTC

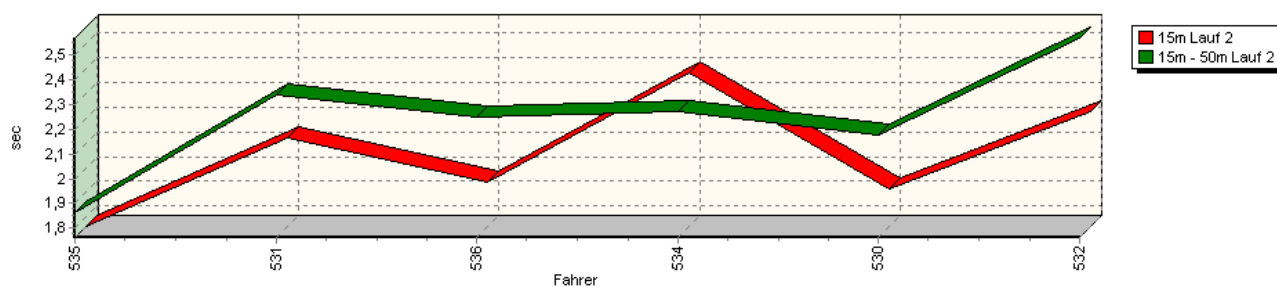
Sektor-Diagramm (Rest) Lauf 1



Speed-Diagramm Lauf 2



Sektor-Diagramm (Start) Lauf 2



Internationales 33. ADAC Bergrennen Mickhausen

4. – 6. Oktober 2013

FIA Int. Hill Climb Challenge - FIA Europa Berg Pokal - Deutsche Bergmeisterschaft 2013

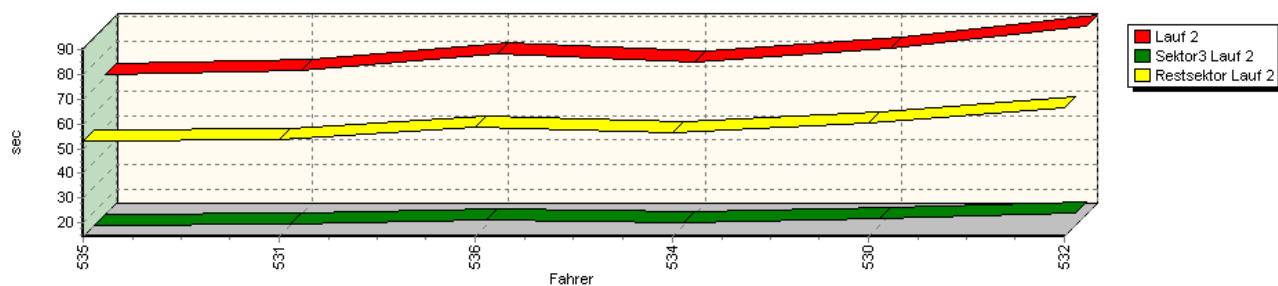
DMSB Bergpokal für Tourenwagen und Rennsportfahrzeuge - Österr. Automobil Berg Staatsmeisterschaft

KW Berg-Cup Gruppe H



Sektorzeiten & Speeds - Gruppe A/F (DMSB), H/A (OSK), SP (OSK), A-Diesel (OSK), CTC

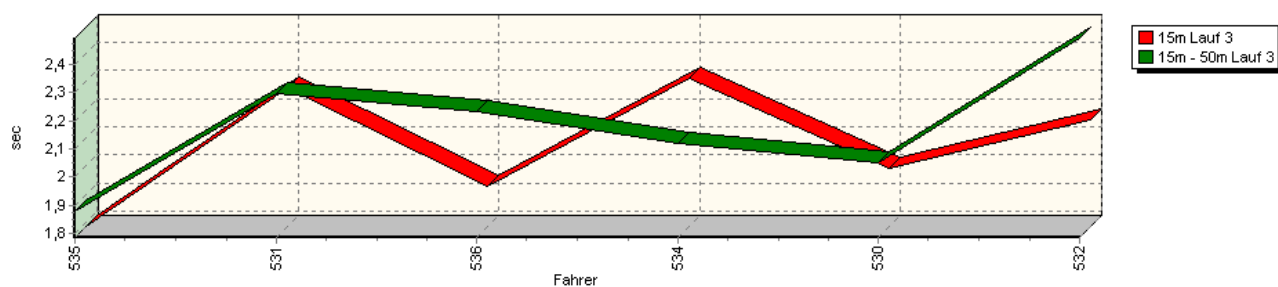
Sektor-Diagramm (Rest) Lauf 2



Speed-Diagramm Lauf 3



Sektor-Diagramm (Start) Lauf 3



Internationales 33. ADAC Bergrennen Mickhausen

4. – 6. Oktober 2013

FIA Int. Hill Climb Challenge - FIA Europa Berg Pokal - Deutsche Bergmeisterschaft 2013

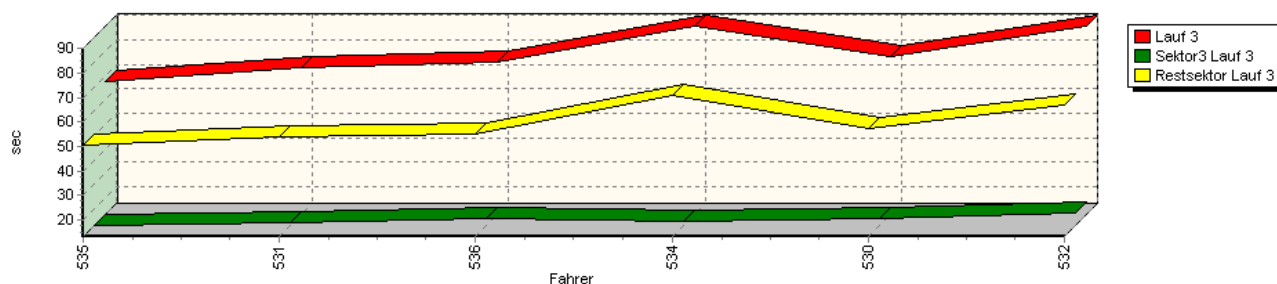
DMSB Bergpokal für Tourenwagen und Rennsportfahrzeuge - Österr. Automobil Berg Staatsmeisterschaft

KW Berg-Cup Gruppe H



Sektorzeiten & Speeds - Gruppe A/F (DMSB), H/A (OSK), SP (OSK), A-Diesel (OSK), CTC

Sektor-Diagramm (Rest) Lauf 3



Rg.	Nr.	Sektor 1 (15m)	Sektor 2 (15-50m)	Sektor 3	Speed Trap	Sektor 4	Laufzeit	Speed (Lauf)	
1	535	BICCIATO Rudi		Mitsubishi Lancer EVO VI					
		Lauf 1:	00:01.849	00:02.041	00:16.198	129,13 km/h	01:11.902	01:31.990	86,10 km/h
		Lauf 2:	00:01.763	00:01.864	00:14.372	136,76 km/h	00:53.012	01:11.011	111,53 km/h
		Lauf 3:	00:01.786	00:01.879	00:13.249	148,79 km/h	00:50.377	01:07.291	117,70 km/h
2	531	UENZEN Hendrik		BMW M3					
		Lauf 1:	00:02.216	00:02.690	00:15.560	147,68 km/h	00:55.712	01:16.178	103,97 km/h
		Lauf 2:	00:02.120	00:02.340	00:14.763	145,49 km/h	00:53.869	01:13.092	108,36 km/h
		Lauf 3:	00:02.279	00:02.299	00:14.407	158,23 km/h	00:53.934	01:12.919	108,61 km/h
3	536	BESTLE Guido		Renault Alpine V6 GT Turbo D 5i					
		Lauf 1:	00:01.997	00:02.340	00:17.341	125,68 km/h	01:00.467	01:22.145	96,41 km/h
		Lauf 2:	00:01.940	00:02.249	00:16.731	133,89 km/h	00:58.814	01:19.734	99,33 km/h
		Lauf 3:	00:01.929	00:02.235	00:16.188	142,12 km/h	00:55.176	01:15.528	104,86 km/h
4	534	HILGER Alfred		BMW E36 M3					
		Lauf 1:	*	*	*	* km/h	*	*	* km/h
		Lauf 2:	00:02.380	00:02.273	00:15.308	143,21 km/h	00:56.286	01:16.247	103,87 km/h
		Lauf 3:	00:02.310	00:02.119	00:14.667	150,79 km/h	01:10.762	01:29.858	88,14 km/h
5	530	WEDEKINK Frank		Mitsubishi Lancer EVO IX					
		Lauf 1:	00:02.316	00:02.545	00:18.596	113,62 km/h	01:07.536	01:30.993	87,04 km/h
		Lauf 2:	00:01.913	00:02.176	00:17.283	114,26 km/h	01:00.506	01:21.878	96,73 km/h
		Lauf 3:	00:01.993	00:02.049	00:16.061	134,19 km/h	00:57.358	01:17.461	102,24 km/h
6	532	TÖGEL Roland		BMW M3 E30					
		Lauf 1:	00:02.589	00:02.896	00:18.414	117,62 km/h	01:07.792	01:31.691	86,38 km/h
		Lauf 2:	00:02.226	00:02.567	00:19.205	114,18 km/h	01:06.833	01:30.831	87,19 km/h
		Lauf 3:	00:02.163	00:02.493	00:18.572	113,20 km/h	01:06.852	01:30.080	87,92 km/h