




## 44. ADAC/MSR-Rhön Hauenstein-Bergrennen

16. bis 18. August 2013

Deutsche Bergmeisterschaft / DMSB Bergpokal

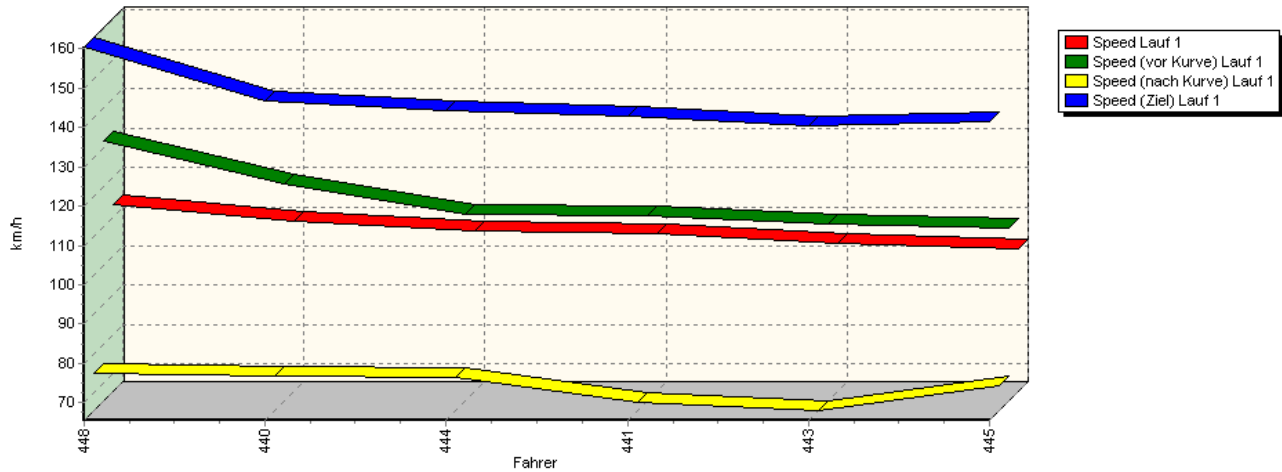
KW Gruppe H Berg-Cup / NSU Berg Pokal 2013

GLPberg Meisterschaft 2013

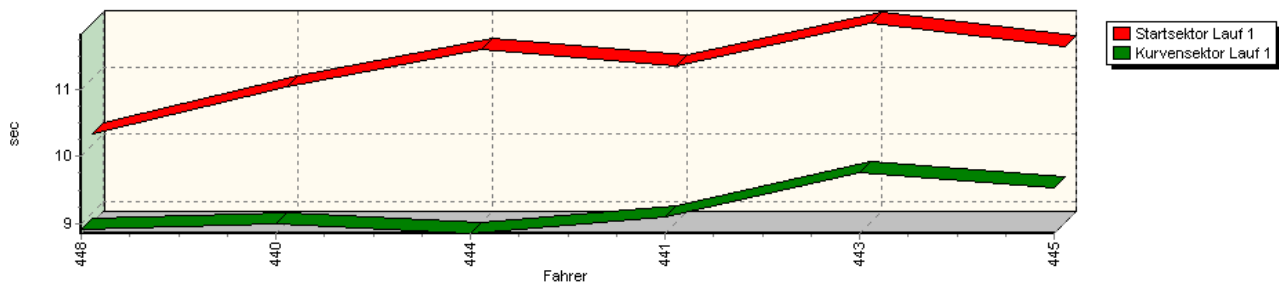


### Sektorzeiten & Speeds - Gruppe H bis 1150 ccm - Klasse 27

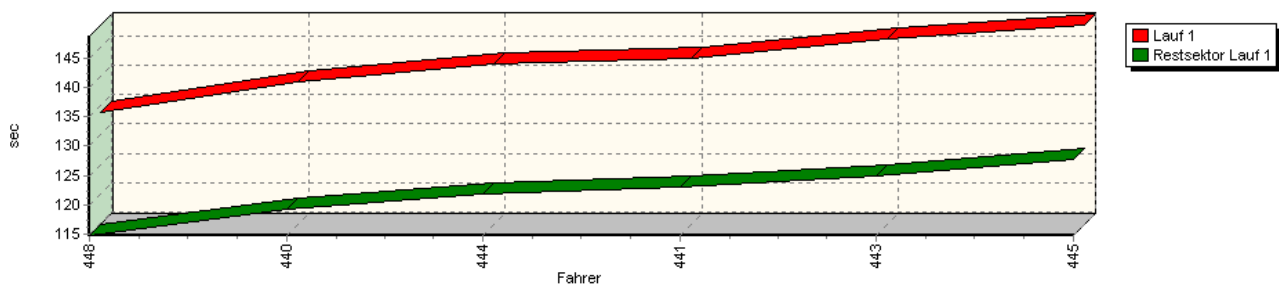
Speed-Diagramm Lauf 1



Sektor-Diagramm (Start) Lauf 1

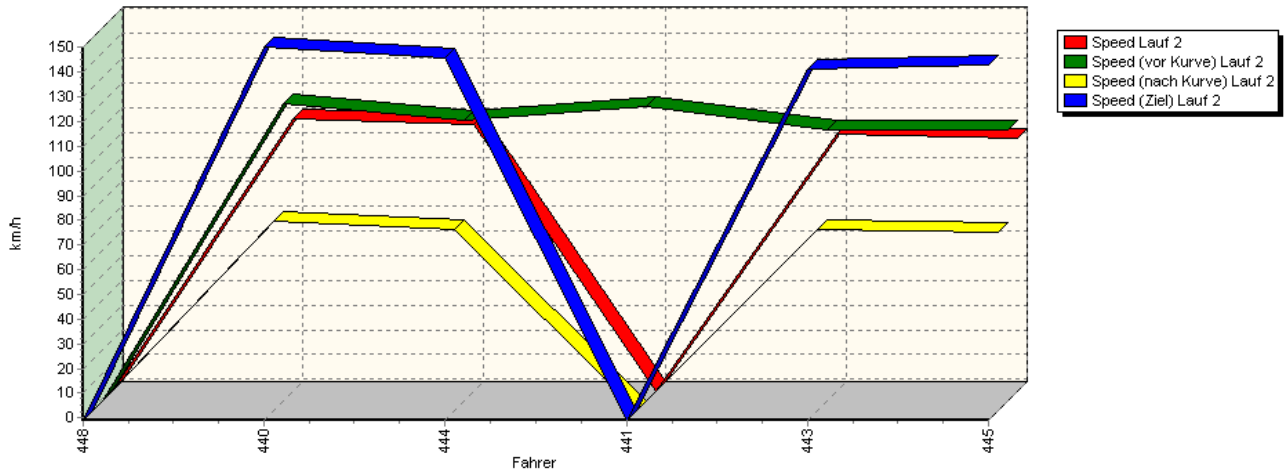


Sektor-Diagramm (Rest) Lauf 1

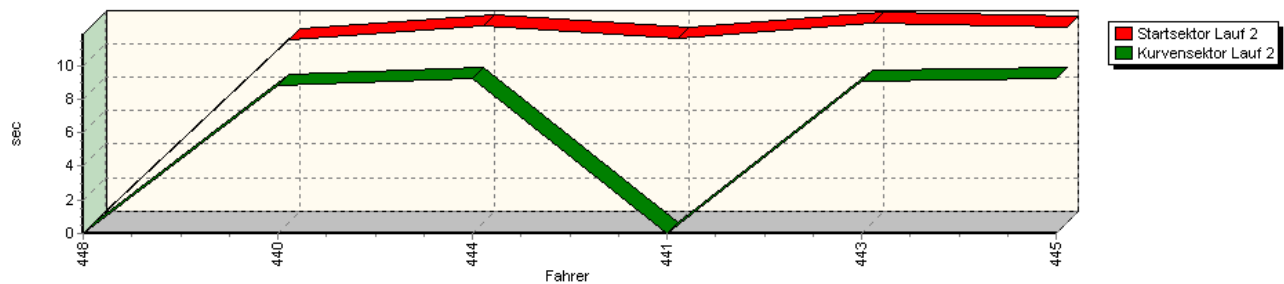


## Sektorzeiten & Speeds - Gruppe H bis 1150 ccm - Klasse 27

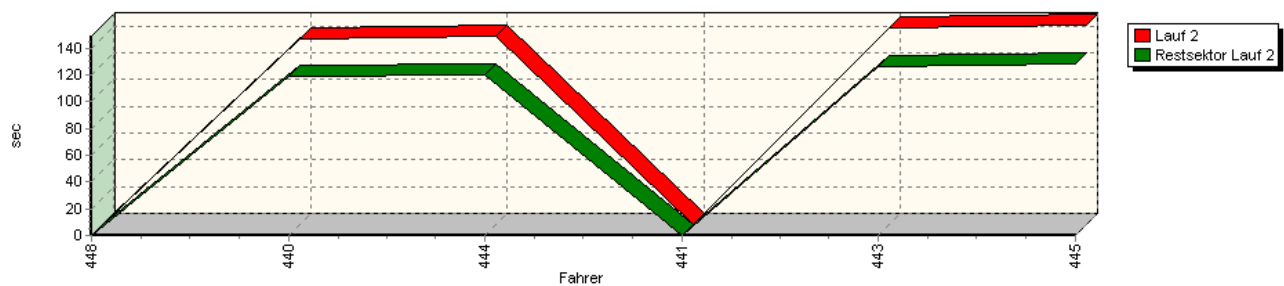
Speed-Diagramm Lauf 2



Sektor-Diagramm (Start) Lauf 2



Sektor-Diagramm (Rest) Lauf 2






# 44. ADAC/MSR-Rhön Hauenstein-Bergrennen

16. bis 18. August 2013

Deutsche Bergmeisterschaft / DMSB Bergpokal

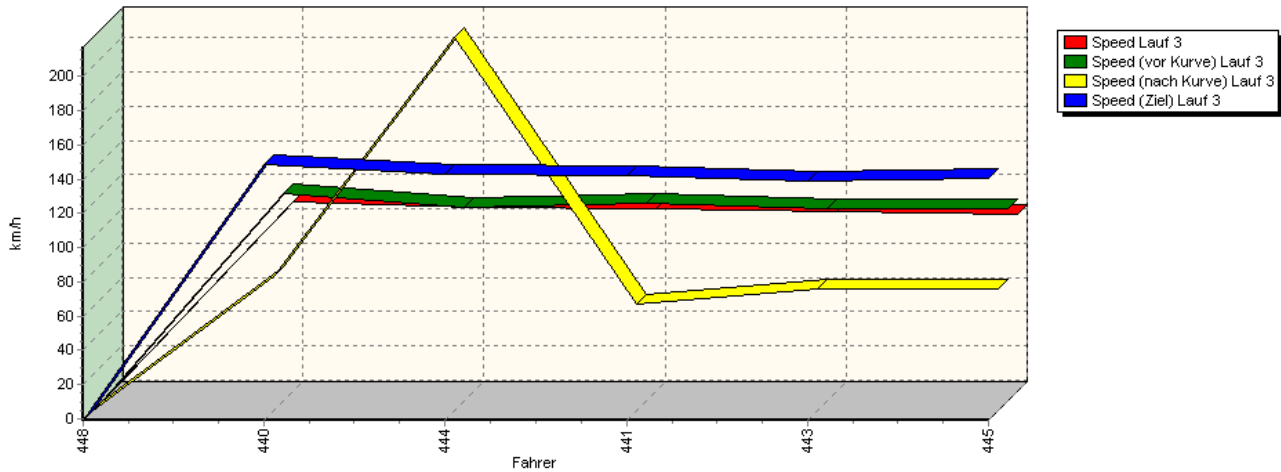
KW Gruppe H Berg-Cup / NSU Berg Pokal 2013

GLPberg Meisterschaft 2013

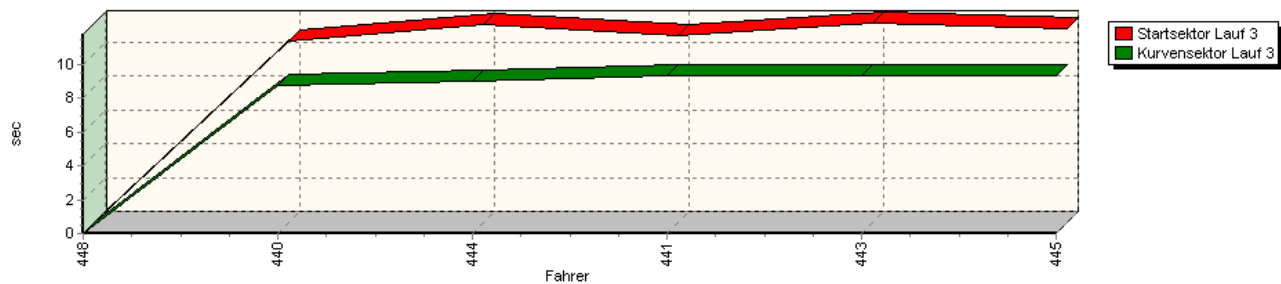


## Sektorzeiten & Speeds - Gruppe H bis 1150 ccm - Klasse 27

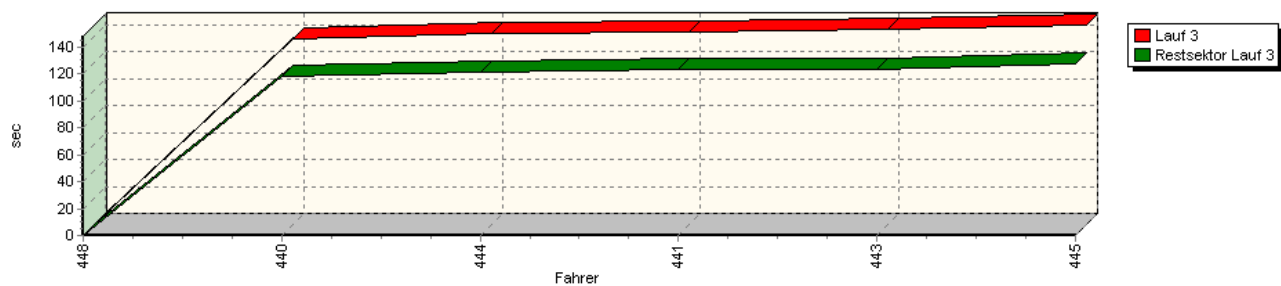
Speed-Diagramm Lauf 3



Sektor-Diagramm (Start) Lauf 3



Sektor-Diagramm (Rest) Lauf 3



Rg.	Nr.	Startsektor	Speed vor Kurve	90°-Kurve	Speed n. K.	Restsektor	Speed Ziel	Laufzeit	Speed (Lauf)	
1	448	<b>SCHNEIDER Jürgen</b>	Schneider Polo 16 V							
		Lauf 1:	00:10.166	131,71 km/h	00:08.901	75,04 km/h	01:54.716	160,42 km/h	02:13.783	113,02 km/h
		Lauf 2:	*	* km/h	*	* km/h	*	* km/h	*	* km/h
		Lauf 3:	*	* km/h	*	* km/h	*	* km/h	*	* km/h




## 44. ADAC/MSR-Rhön Hauenstein-Bergrennen

16. bis 18. August 2013

Deutsche Bergmeisterschaft / DMSB Bergpokal

KW Gruppe H Berg-Cup / NSU Berg Pokal 2013

GLPberg Meisterschaft 2013



### Sektorzeiten & Speeds - Gruppe H bis 1150 ccm - Klasse 27

Rg.	Nr.	Startsektor	Speed vor Kurve	90°-Kurve	Speed n. K.	Restsektor	Speed Ziel	Laufzeit	Speed (Lauf)	
2	440	<b>DEUTSCH Bernd</b>	Schneider Audi 50							
		Lauf 1:	00:10.873	120,74 km/h	00:08.984	74,21 km/h	01:59.160	146,67 km/h	02:19.017	108,76 km/h
		Lauf 2:	00:10.867	119,44 km/h	00:08.814	75,83 km/h	01:58.785	150,24 km/h	02:18.466	109,20 km/h
		Lauf 3:	00:10.751	120,32 km/h	00:08.724	77,32 km/h	01:58.105	148,97 km/h	02:17.580	109,90 km/h
3	444	<b>HEßBERGER Jürgen</b>	Fiat 127 Sport Martini							
		Lauf 1:	00:11.449	113,17 km/h	00:08.847	74,13 km/h	02:01.812	144,30 km/h	02:22.108	106,40 km/h
		Lauf 2:	00:11.708	112,95 km/h	00:09.223	72,44 km/h	02:00.006	145,48 km/h	02:20.937	107,28 km/h
		Lauf 3:	00:11.675	112,22 km/h	00:08.990	217,35 km/h	02:00.958	142,66 km/h	02:21.623	106,76 km/h
4	441	<b>STEGMANN Tobias</b>	Schneider Audi 50							
		Lauf 1:	00:11.201	112,74 km/h	00:09.089	67,73 km/h	02:02.939	142,91 km/h	02:23.229	105,57 km/h
		Lauf 2:	00:11.006	118,36 km/h	*	* km/h	*	* km/h	A	* km/h
		Lauf 3:	00:11.044	114,72 km/h	00:09.294	61,36 km/h	02:02.862	142,09 km/h	02:23.200	105,59 km/h
5	443	<b>RICHTER Peter</b>	VW Capri con Polo							
		Lauf 1:	00:11.837	110,38 km/h	00:09.751	65,57 km/h	02:04.859	140,30 km/h	02:26.447	103,25 km/h
		Lauf 2:	00:11.876	108,54 km/h	00:09.041	72,35 km/h	02:05.878	141,17 km/h	02:26.795	103,00 km/h
		Lauf 3:	00:11.784	111,01 km/h	00:09.333	69,87 km/h	02:03.835	138,96 km/h	02:24.952	104,31 km/h
6	445	<b>RAUCH Rolf</b>	Fiat 128 Coupe							
		Lauf 1:	00:11.488	109,54 km/h	00:09.533	72,01 km/h	02:07.785	141,32 km/h	02:28.806	101,61 km/h
		Lauf 2:	00:11.605	108,74 km/h	00:09.242	71,46 km/h	02:08.319	142,72 km/h	02:29.166	101,36 km/h
		Lauf 3:	00:11.474	111,55 km/h	00:09.368	70,31 km/h	02:07.198	140,42 km/h	02:28.040	102,13 km/h