




44. ADAC/MSC-Rhön Hauenstein-Bergrennen

16. bis 18. August 2013

Deutsche Bergmeisterschaft / DMSB Bergpokal

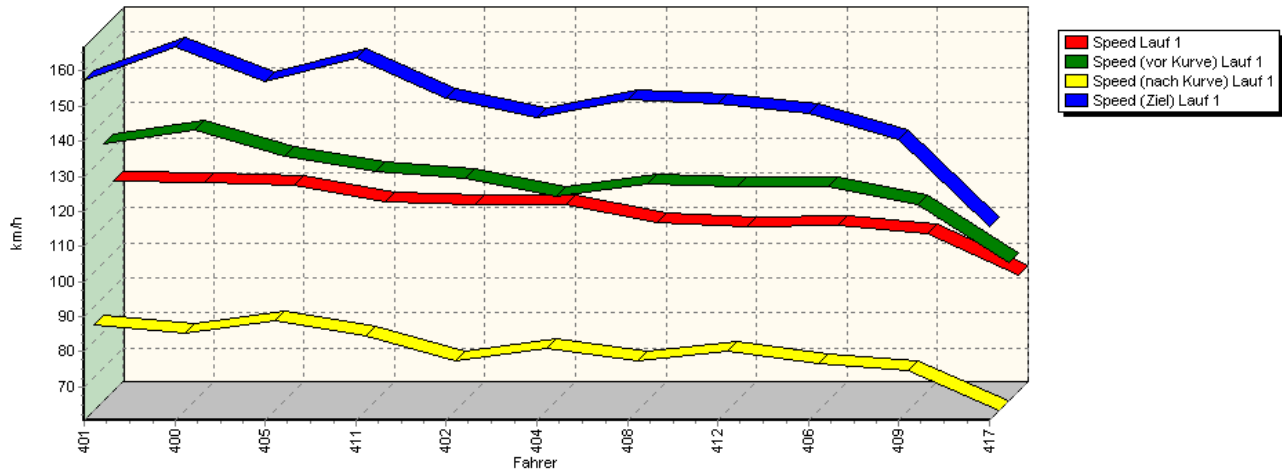
KW Gruppe H Berg-Cup / NSU Berg Pokal 2013

GLPberg Meisterschaft 2013

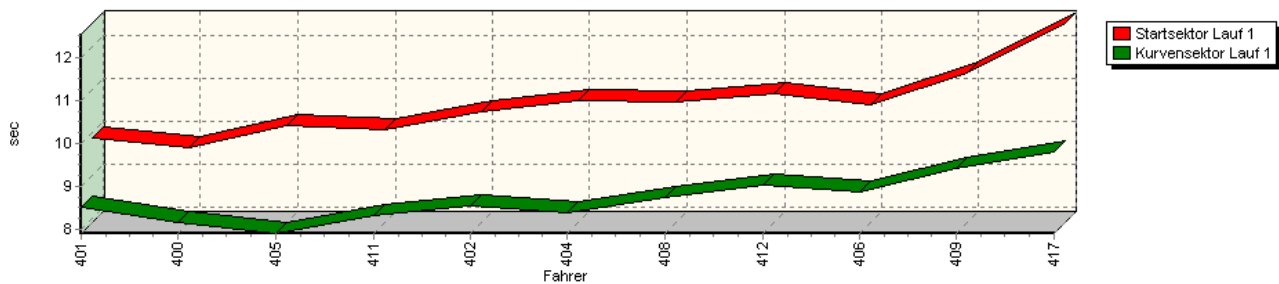


Sektorzeiten & Speeds - Gruppe H bis 1300 ccm - Klasse 28

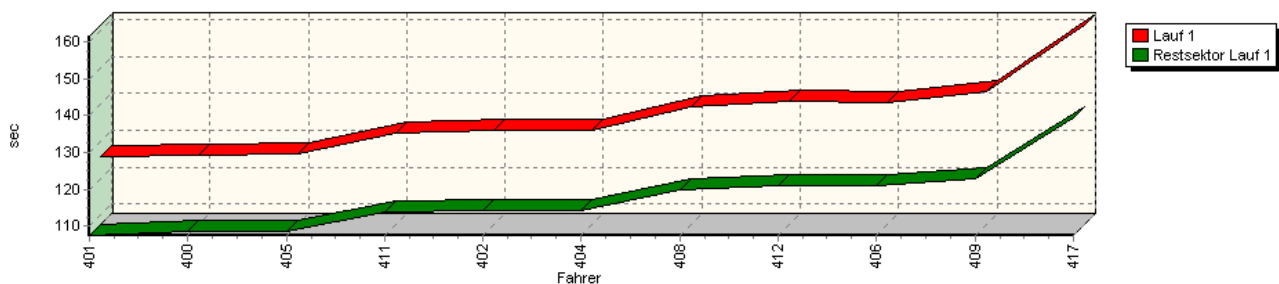
Speed-Diagramm Lauf 1



Sektor-Diagramm (Start) Lauf 1



Sektor-Diagramm (Rest) Lauf 1






44. ADAC/MSR-Rhön Hauenstein-Bergrennen

16. bis 18. August 2013

Deutsche Bergmeisterschaft / DMSB Bergpokal

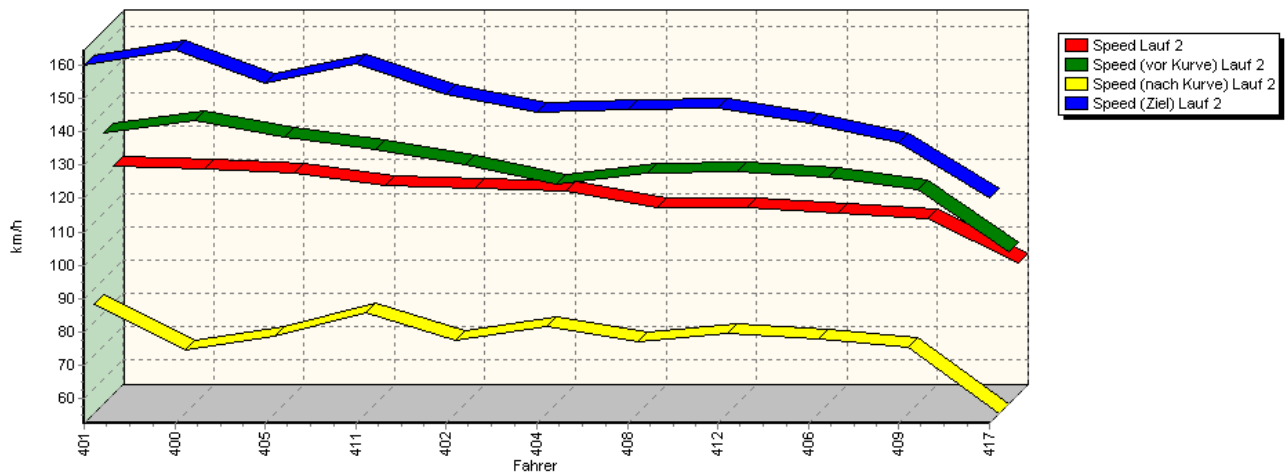
KW Gruppe H Berg-Cup / NSU Berg Pokal 2013

GLPberg Meisterschaft 2013

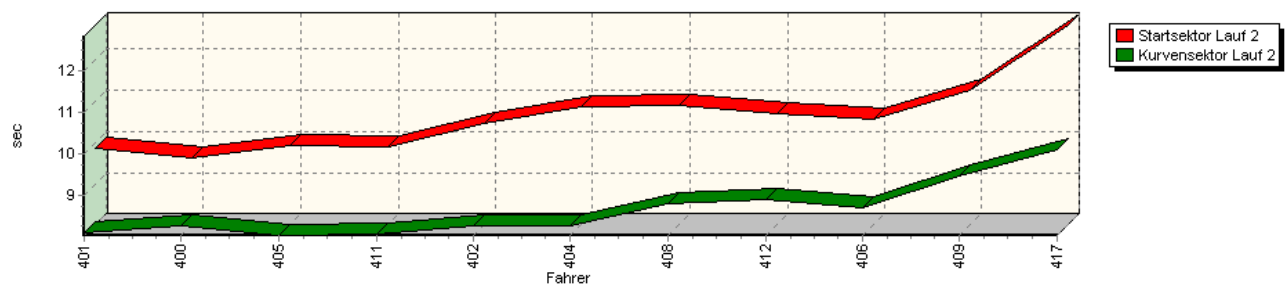


Sektorzeiten & Speeds - Gruppe H bis 1300 ccm - Klasse 28

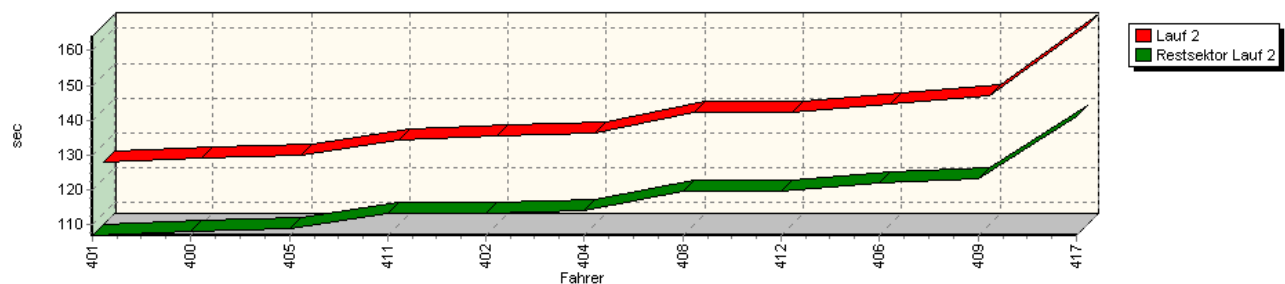
Speed-Diagramm Lauf 2



Sektor-Diagramm (Start) Lauf 2

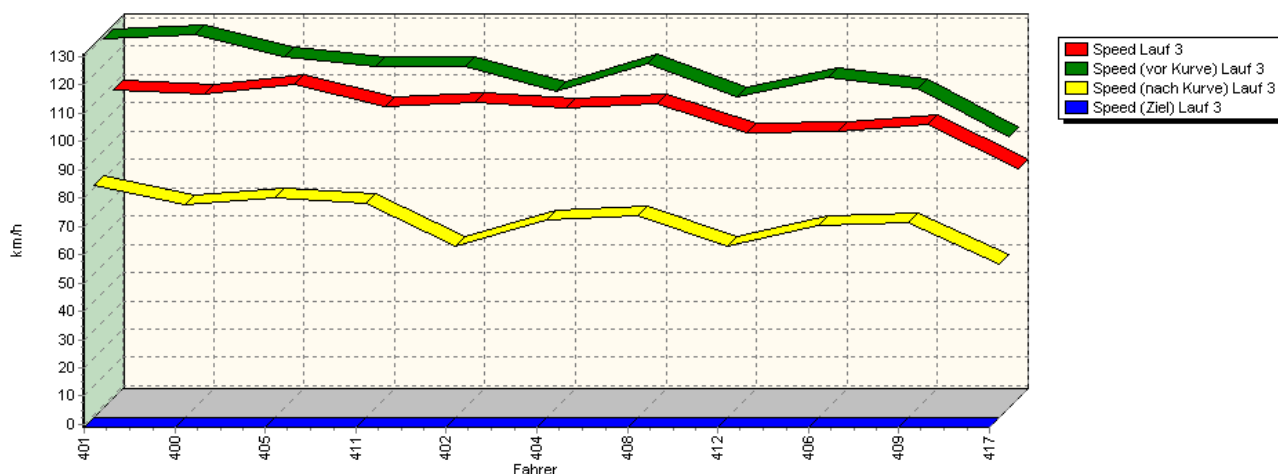


Sektor-Diagramm (Rest) Lauf 2

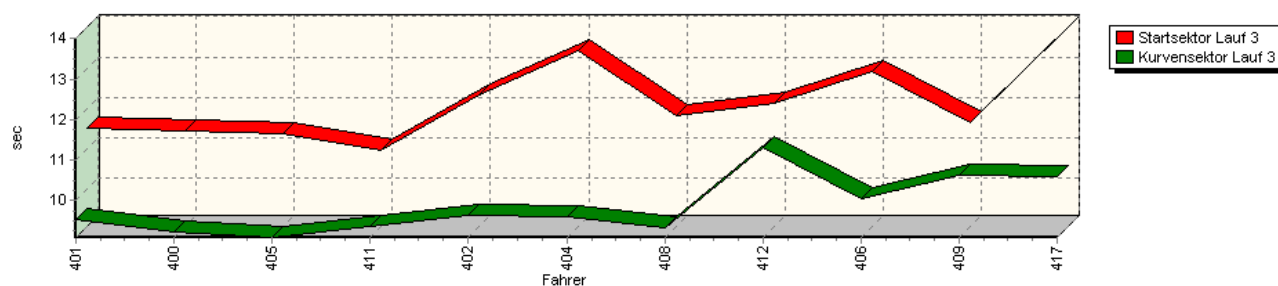


Sektorzeiten & Speeds - Gruppe H bis 1300 ccm - Klasse 28

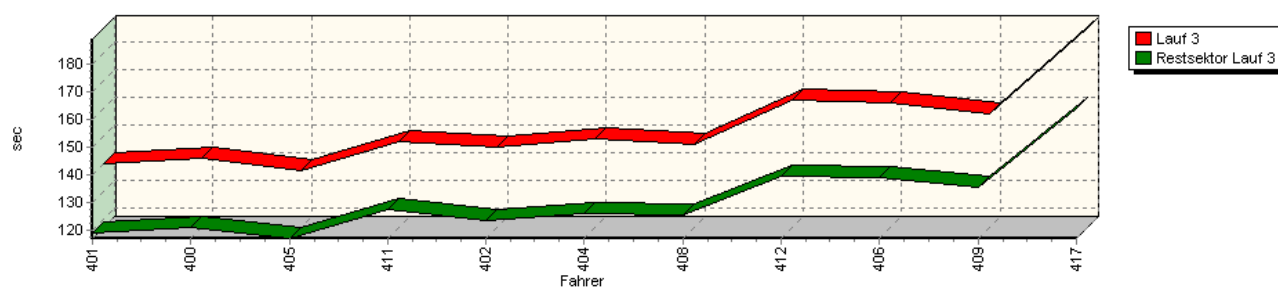
Speed-Diagramm Lauf 3



Sektor-Diagramm (Start) Lauf 3



Sektor-Diagramm (Rest) Lauf 3



Rg.	Nr.	Startsektor	Speed vor Kurve	90°-Kurve	Speed n. K.	Restsektor	Speed Ziel	Laufzeit	Speed (Lauf)	
1	401	EBENHÖH Armin	Minichberger Polo							
		Lauf 1:	00:09.857	133,86 km/h	00:08.513	84,75 km/h	01:47.423	157,21 km/h	02:05.793	120,20 km/h
		Lauf 2:	00:09.866	133,77 km/h	00:08.103	85,23 km/h	01:46.929	160,15 km/h	02:04.898	121,06 km/h
		Lauf 3:	00:11.500	129.39 km/h	00:09.530	81,28 km/h	01:59.065	* km/h	02:20.095	107.93 km/h




44. ADAC/MSR-Rhön Hauenstein-Bergrennen

16. bis 18. August 2013

Deutsche Bergmeisterschaft / DMSB Bergpokal

KW Gruppe H Berg-Cup / NSU Berg Pokal 2013

GLPberg Meisterschaft 2013



Sektorzeiten & Speeds - Gruppe H bis 1300 ccm - Klasse 28

Rg.	Nr.	Startsektor	Speed vor Kurve	90°-Kurve	Speed n. K.	Restsektor	Speed Ziel	Laufzeit	Speed (Lauf)	
2	400	KONRAD Manfred	VW Corrado							
		Lauf 1:	00:09.645	137,75 km/h	00:08.171	82,72 km/h	01:48.394	166,86 km/h	02:06.210	119,80 km/h
		Lauf 2:	00:09.641	137,65 km/h	00:08.267	71,67 km/h	01:48.031	164,67 km/h	02:05.939	120,06 km/h
		Lauf 3:	00:11.460	130,96 km/h	00:09.231	74,08 km/h	02:01.203	* km/h	02:21.894	106,56 km/h
3	405	MOSER Hugo	VW Polo							
		Lauf 1:	00:10.160	130,19 km/h	00:07.901	86,16 km/h	01:48.596	157,11 km/h	02:06.657	119,38 km/h
		Lauf 2:	00:09.929	132,69 km/h	00:08.031	75,58 km/h	01:49.034	154,80 km/h	02:06.994	119,06 km/h
		Lauf 3:	00:11.374	123,16 km/h	00:09.089	76,86 km/h	01:57.123	* km/h	02:17.586	109,89 km/h
4	411	KOHLER Thomas	Fiat X1/9							
		Lauf 1:	00:10.071	125,71 km/h	00:08.306	81,94 km/h	01:53.938	163,73 km/h	02:12.315	114,27 km/h
		Lauf 2:	00:09.918	128,75 km/h	00:08.059	82,86 km/h	01:53.169	160,42 km/h	02:11.146	115,29 km/h
		Lauf 3:	00:10.976	119,90 km/h	00:09.366	74,98 km/h	02:07.803	* km/h	02:28.145	102,06 km/h
5	402	HÖRNIG Christof	VW Polo II							
		Lauf 1:	00:10.483	124,04 km/h	00:08.554	74,63 km/h	01:54.131	152,28 km/h	02:13.168	113,54 km/h
		Lauf 2:	00:10.479	124,23 km/h	00:08.274	74,32 km/h	01:53.461	151,37 km/h	02:12.214	114,36 km/h
		Lauf 3:	00:12.344	119,83 km/h	00:09.630	59,79 km/h	02:03.817	* km/h	02:25.791	103,71 km/h
6	404	ABB Nils	VW Schneider Polo							
		Lauf 1:	00:10.736	118,90 km/h	00:08.397	78,14 km/h	01:54.061	146,90 km/h	02:13.194	113,52 km/h
		Lauf 2:	00:10.874	118,58 km/h	00:08.255	78,68 km/h	01:54.222	146,04 km/h	02:13.351	113,38 km/h
		Lauf 3:	00:13.438	111,03 km/h	00:09.591	68,72 km/h	02:05.965	* km/h	02:28.994	101,48 km/h
7	408	HÜLSMANN Markus	VW Golf I 8V							
		Lauf 1:	00:10.692	122,31 km/h	00:08.743	74,55 km/h	01:59.900	151,87 km/h	02:19.335	108,51 km/h
		Lauf 2:	00:10.901	121,78 km/h	00:08.791	74,14 km/h	01:59.452	146,78 km/h	02:19.144	108,66 km/h
		Lauf 3:	00:11.836	120,62 km/h	00:09.316	70,60 km/h	02:05.687	* km/h	02:26.839	102,97 km/h
8	412	WUNDER Michael	Audi 50							
		Lauf 1:	00:10.892	121,53 km/h	00:09.043	77,25 km/h	02:01.025	150,79 km/h	02:20.960	107,26 km/h
		Lauf 2:	00:10.692	122,48 km/h	00:08.906	76,57 km/h	01:59.613	147,32 km/h	02:19.211	108,61 km/h
		Lauf 3:	00:12.122	108,79 km/h	00:11.322	59,77 km/h	02:19.324	* km/h	02:42.768	92,89 km/h
9	406	STREIBERGER Klaus	VW Polo							
		Lauf 1:	00:10.626	121,48 km/h	00:08.862	73,84 km/h	02:01.070	147,98 km/h	02:20.558	107,57 km/h
		Lauf 2:	00:10.582	120,54 km/h	00:08.700	74,72 km/h	02:02.106	142,66 km/h	02:21.388	106,94 km/h
		Lauf 3:	00:12.931	115,64 km/h	00:10.052	66,84 km/h	02:18.768	* km/h	02:41.751	93,48 km/h
10	409	RUMPEL Rupert	Simca Ralley							
		Lauf 1:	00:11.386	116,34 km/h	00:09.421	72,09 km/h	02:02.707	140,50 km/h	02:23.514	105,35 km/h
		Lauf 2:	00:11.280	116,89 km/h	00:09.456	72,41 km/h	02:03.108	136,74 km/h	02:23.844	105,11 km/h
		Lauf 3:	00:11.637	111,93 km/h	00:10.634	67,82 km/h	02:15.609	* km/h	02:37.880	95,77 km/h
11	417	FRIEDL Günter	VW Polo							
		Lauf 1:	00:12.537	100,08 km/h	00:09.802	60,49 km/h	02:19.273	115,66 km/h	02:41.612	93,56 km/h
		Lauf 2:	00:12.846	98,14 km/h	00:10.100	52,46 km/h	02:21.220	120,21 km/h	02:44.166	92,10 km/h
		Lauf 3:	00:14.010	94,94 km/h	00:10.608	53,31 km/h	02:44.116	* km/h	03:08.734	80,11 km/h