




44. ADAC/MSR-Rhön Hauenstein-Bergrennen

16. bis 18. August 2013

Deutsche Bergmeisterschaft / DMSB Bergpokal

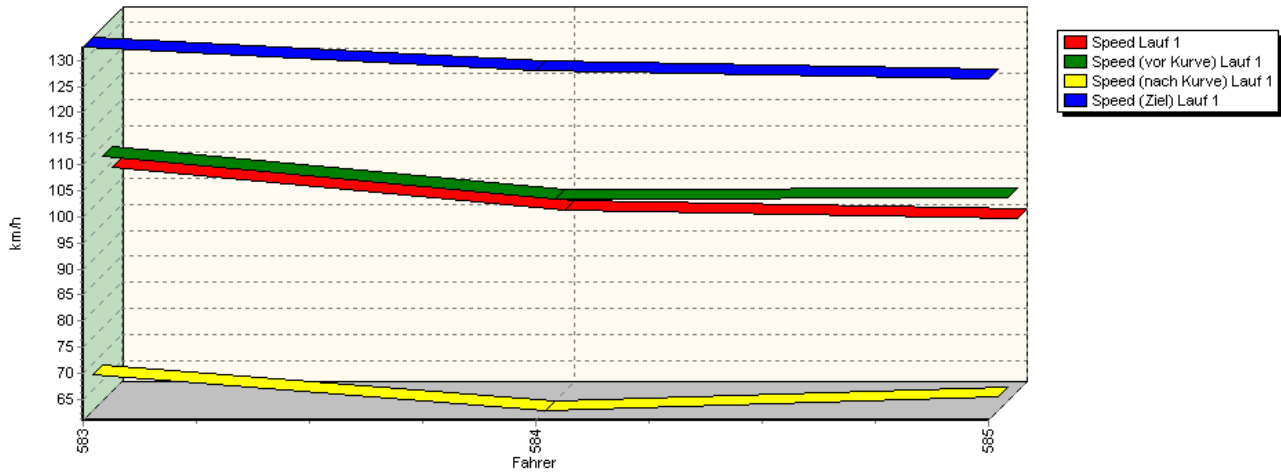
KW Gruppe H Berg-Cup / NSU Berg Pokal 2013

GLPberg Meisterschaft 2013

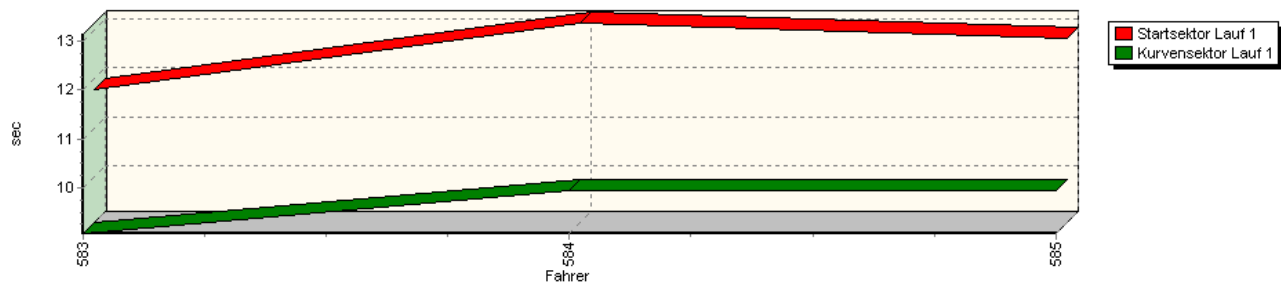


Sektorzeiten & Speeds - Gruppen G/N

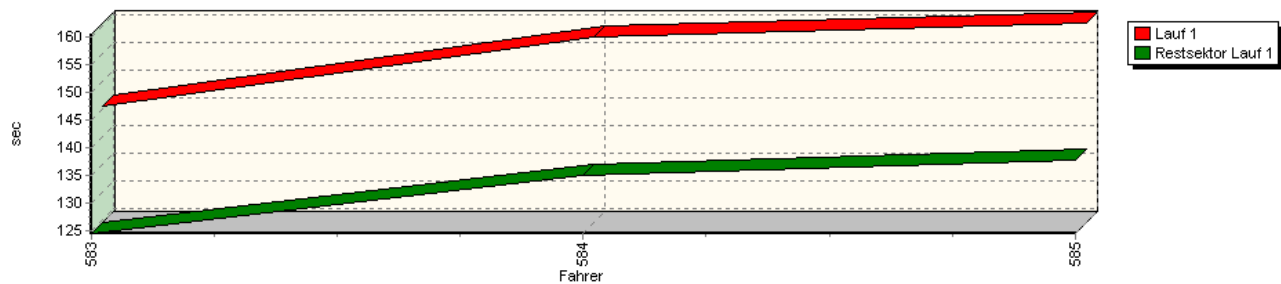
Speed-Diagramm Lauf 1



Sektor-Diagramm (Start) Lauf 1

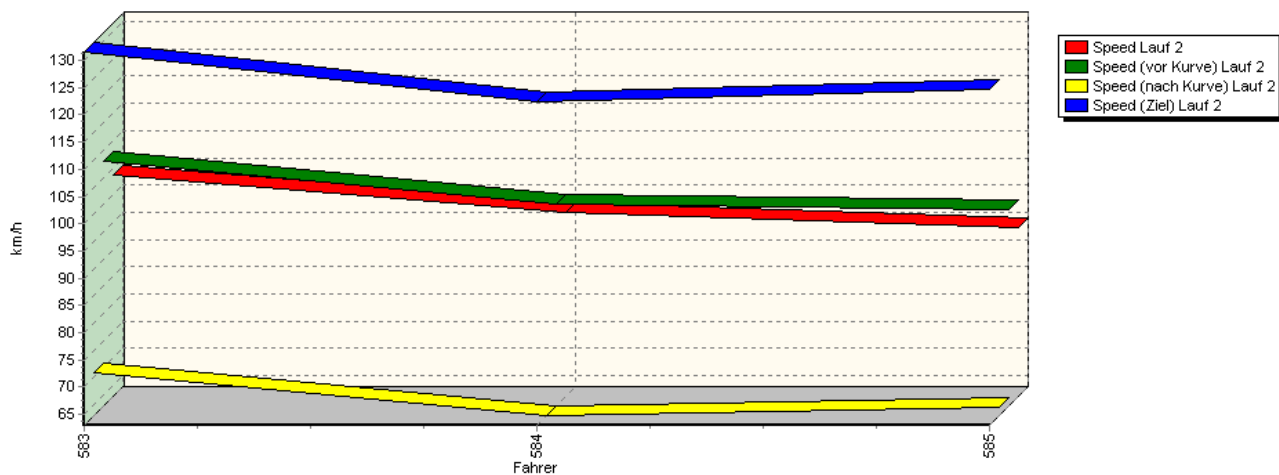


Sektor-Diagramm (Rest) Lauf 1

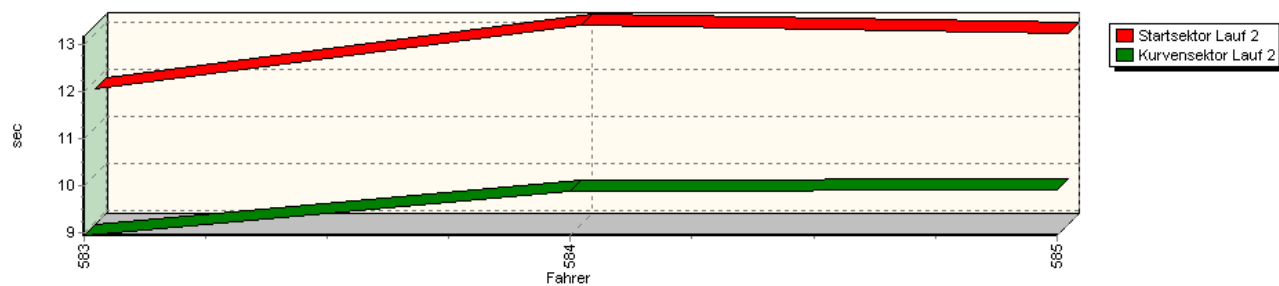


Sektorzeiten & Speeds - Gruppen G/N

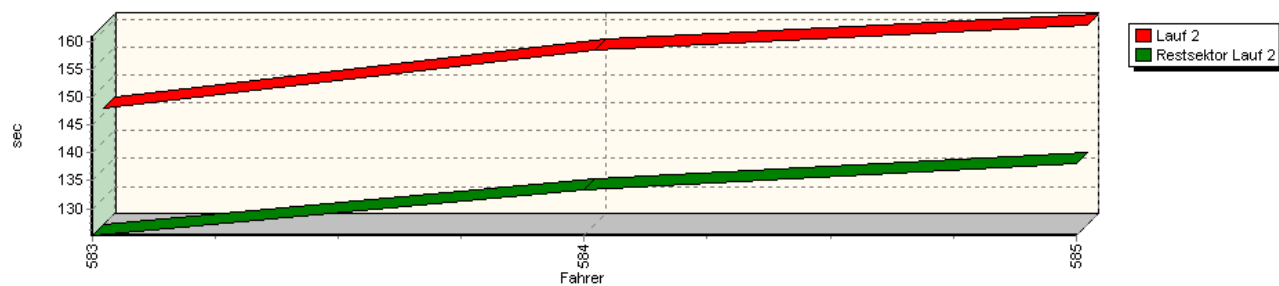
Speed-Diagramm Lauf 2



Sektor-Diagramm (Start) Lauf 2



Sektor-Diagramm (Rest) Lauf 2






44. ADAC/MSR-Rhön Hauenstein-Bergrennen

16. bis 18. August 2013

Deutsche Bergmeisterschaft / DMSB Bergpokal

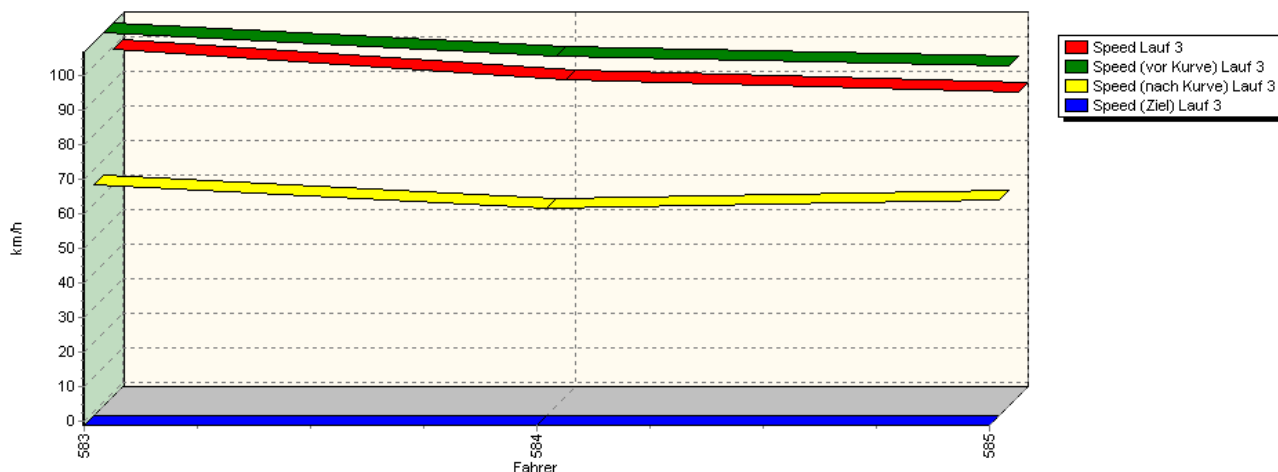
KW Gruppe H Berg-Cup / NSU Berg Pokal 2013

GLPberg Meisterschaft 2013

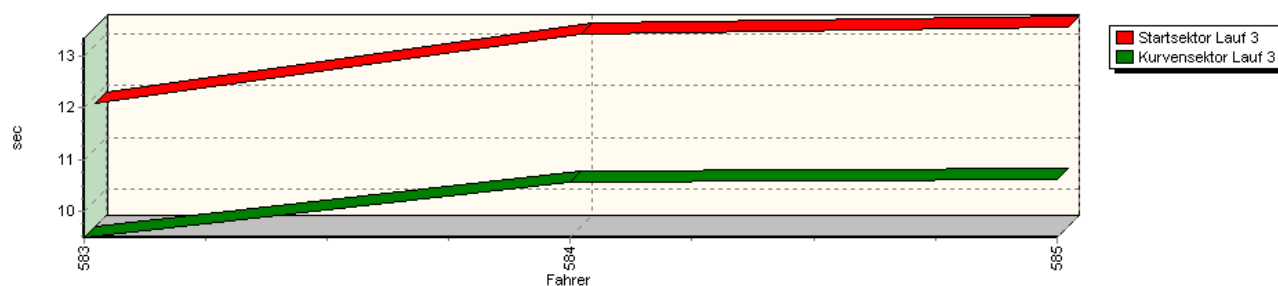


Sektorzeiten & Speeds - Gruppen G/N

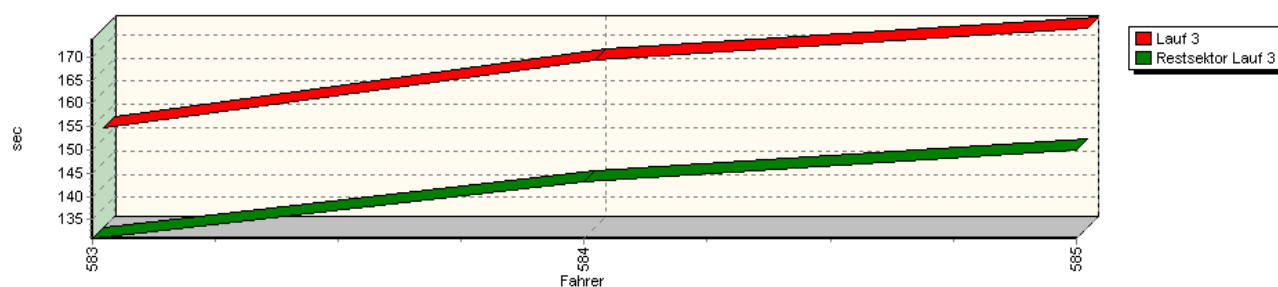
Speed-Diagramm Lauf 3



Sektor-Diagramm (Start) Lauf 3



Sektor-Diagramm (Rest) Lauf 3



Rg.	Nr.	Startsektor	Speed vor Kurve	90°-Kurve	Speed n. K.	Restsektor	Speed Ziel	Laufzeit	Speed (Lauf)	
1	583	FRANK Michael	VW Polo							
		Lauf 1:	00:11.793	107,83 km/h	00:09.086	67,87 km/h	02:04.444	132,57 km/h	02:25.323	104,04 km/h
		Lauf 2:	00:11.832	107,83 km/h	00:08.936	70,79 km/h	02:05.201	131,56 km/h	02:25.969	103,58 km/h
		Lauf 3:	00:11.885	106,77 km/h	00:09.497	65,83 km/h	02:10.900	* km/h	02:32.282	99,29 km/h




44. ADAC/MSR-Rhön Hauenstein-Bergrennen

16. bis 18. August 2013

Deutsche Bergmeisterschaft / DMSB Bergpokal

KW Gruppe H Berg-Cup / NSU Berg Pokal 2013

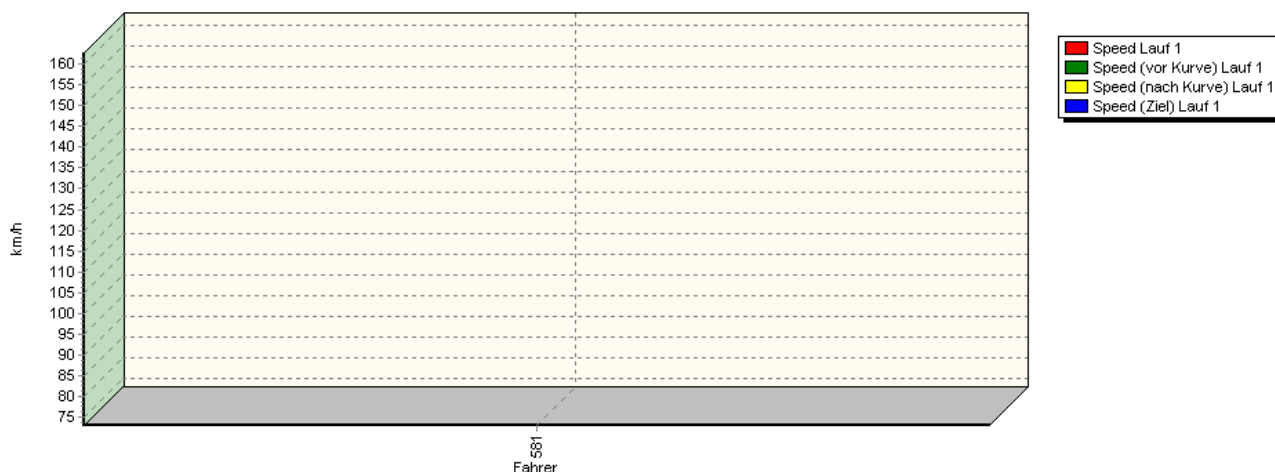
GLPberg Meisterschaft 2013



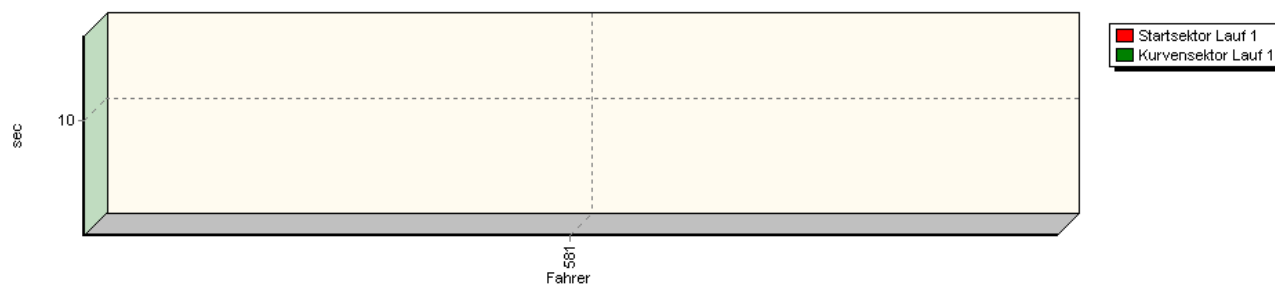
Sektorzeiten & Speeds - Gruppen G/N

Rg.	Nr.	Startsektor	Speed vor Kurve	90°Kurve	Speed n. K.	Restsektor	Speed Ziel	Laufzeit	Speed (Lauf)
2	584	POHLMANN Axel	Alfa Romeo 75 TS						
		Lauf 1: 00:13.131	99,70 km/h	00:09.969	61,00 km/h	02:14.918	128,14 km/h	02:38.018	95,69 km/h
		Lauf 2: 00:13.171	100,01 km/h	00:09.890	62,95 km/h	02:13.270	122,35 km/h	02:36.331	96,72 km/h
		Lauf 3: 00:13.211	99,94 km/h	00:10.577	58,71 km/h	02:23.155	* km/h	02:46.943	90,57 km/h
3	585	MARQUARDT Werner	BMW 318ti						
		Lauf 1: 00:12.827	99,85 km/h	00:09.943	63,72 km/h	02:17.659	126,35 km/h	02:40.429	94,25 km/h
		Lauf 2: 00:12.987	99,01 km/h	00:09.915	64,44 km/h	02:17.983	124,76 km/h	02:40.885	93,98 km/h
		Lauf 3: 00:13.351	97,29 km/h	00:10.609	61,34 km/h	02:29.918	* km/h	02:53.878	86,96 km/h

Speed-Diagramm Lauf 1



Sektor-Diagramm (Start) Lauf 1






44. ADAC/MSR-Rhön Hauenstein-Bergrennen

16. bis 18. August 2013

Deutsche Bergmeisterschaft / DMSB Bergpokal

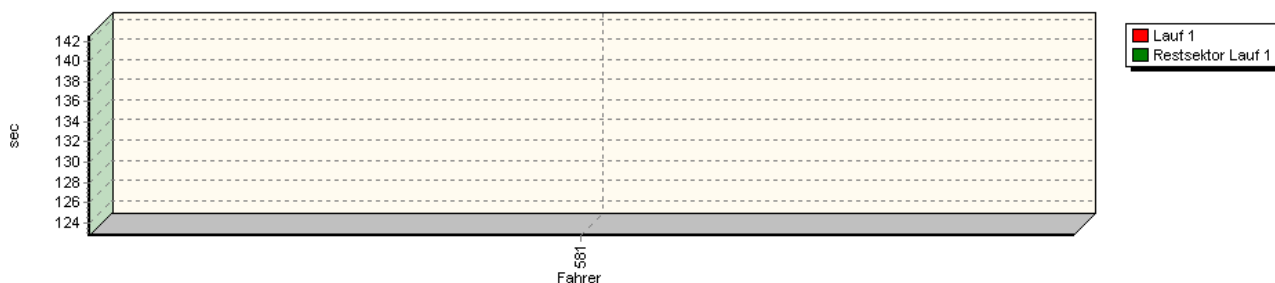
KW Gruppe H Berg-Cup / NSU Berg Pokal 2013

GLPberg Meisterschaft 2013

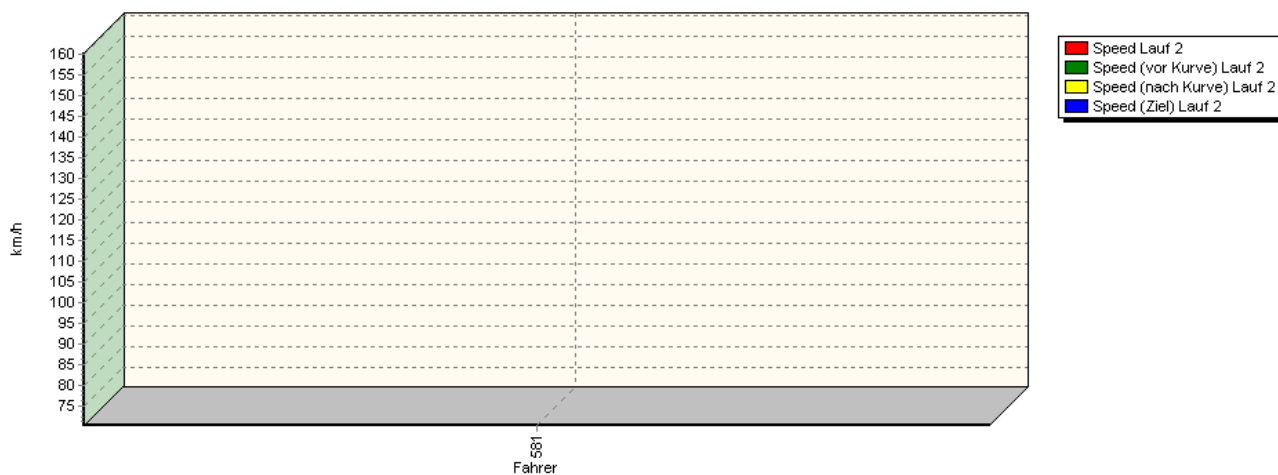


Sektorzeiten & Speeds - Gruppen G/N

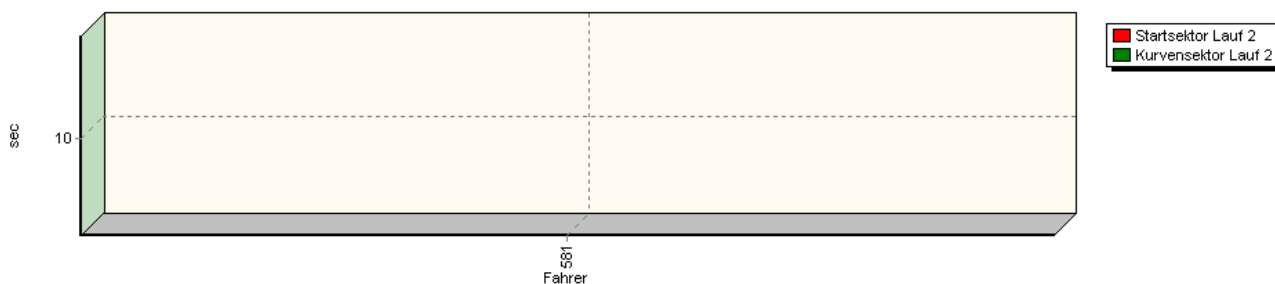
Sektor-Diagramm (Rest) Lauf 1



Speed-Diagramm Lauf 2



Sektor-Diagramm (Start) Lauf 2






44. ADAC/MSR-Rhön Hauenstein-Bergrennen

16. bis 18. August 2013

Deutsche Bergmeisterschaft / DMSB Bergpokal

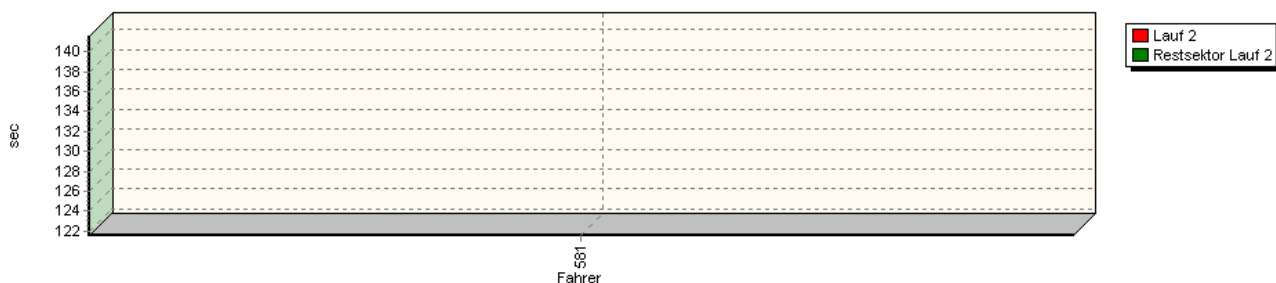
KW Gruppe H Berg-Cup / NSU Berg Pokal 2013

GLPberg Meisterschaft 2013

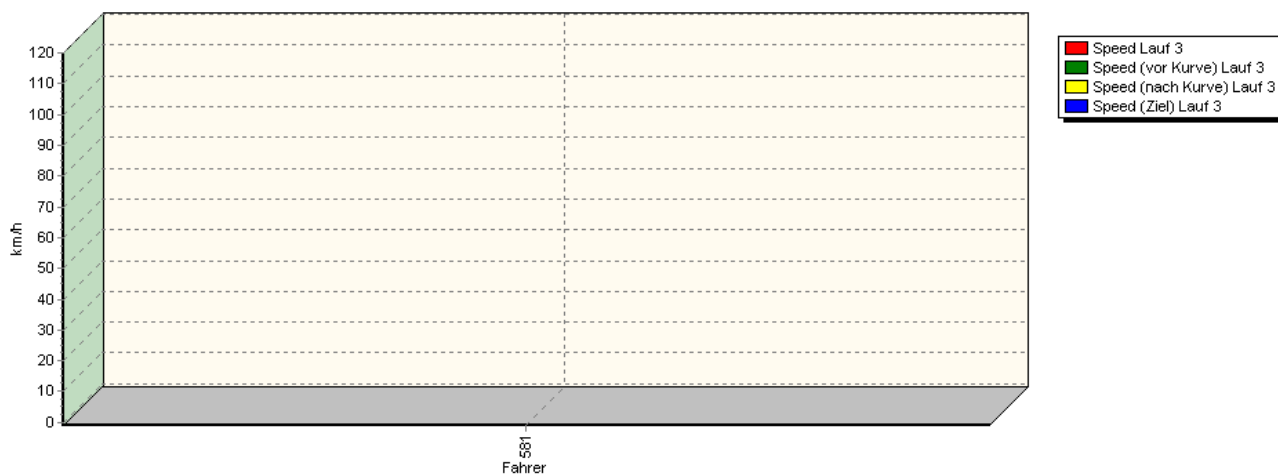


Sektorzeiten & Speeds - Gruppen G/N

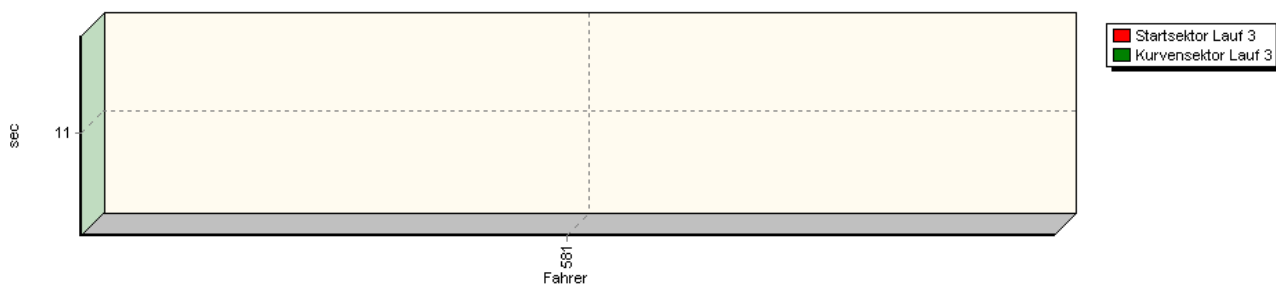
Sektor-Diagramm (Rest) Lauf 2



Speed-Diagramm Lauf 3



Sektor-Diagramm (Start) Lauf 3






44. ADAC/MSR-Rhön Hauenstein-Bergrennen

16. bis 18. August 2013

Deutsche Bergmeisterschaft / DMSB Bergpokal

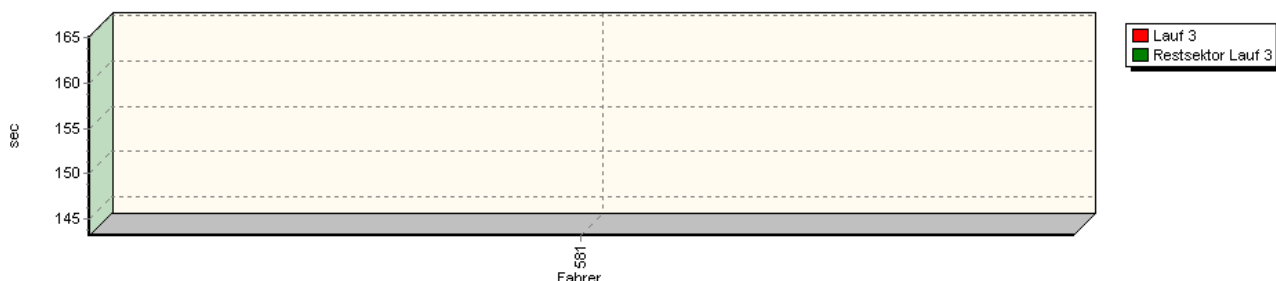
KW Gruppe H Berg-Cup / NSU Berg Pokal 2013

GLPberg Meisterschaft 2013



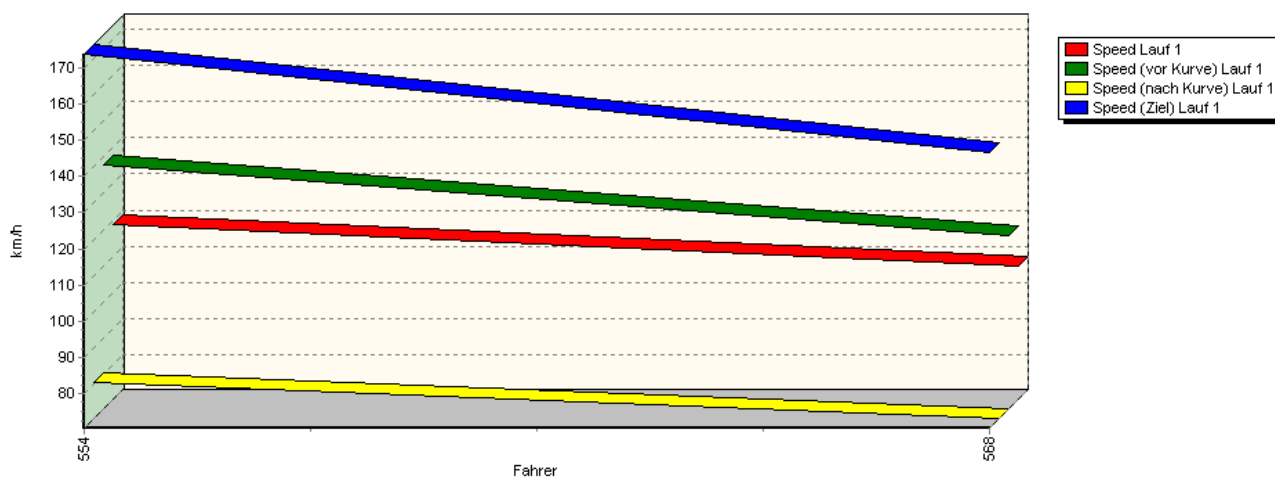
Sektorzeiten & Speeds - Gruppen G/N

Sektor-Diagramm (Rest) Lauf 3

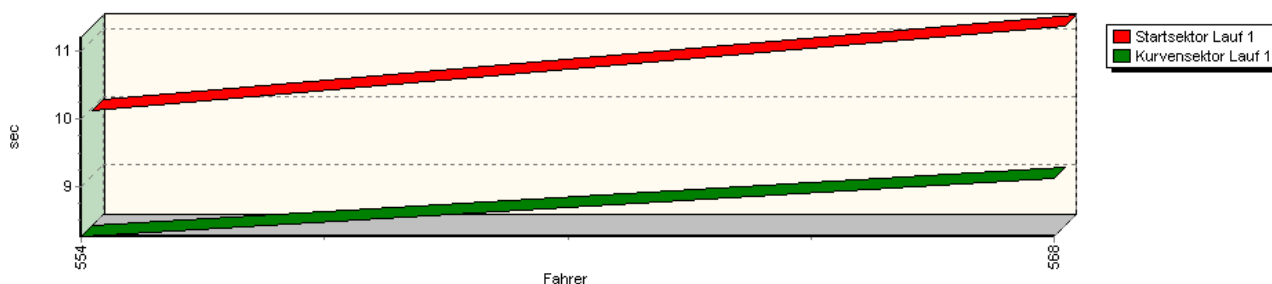


Rg.	Nr.	Startsektor	Speed vor Kurve	90°-Kurve	Speed n. K.	Restsektor	Speed Ziel	Laufzeit	Speed (Lauf)	
1	581	BRETT Hans-Joachim	BMW Z4 M Coupé							
		Lauf 1:	00:10.663	132,36 km/h	00:09.099	72,87 km/h	02:02.719	162,81 km/h	02:22.481	106,12 km/h
		Lauf 2:	00:10.776	132,54 km/h	00:09.273	70,41 km/h	02:01.533	160,18 km/h	02:21.582	106,79 km/h
		Lauf 3:	00:11.709	120,00 km/h	00:10.258	69,13 km/h	02:23.190	* km/h	02:45.157	91,55 km/h

Speed-Diagramm Lauf 1



Sektor-Diagramm (Start) Lauf 1






44. ADAC/MSR-Rhön Hauenstein-Bergrennen

16. bis 18. August 2013

Deutsche Bergmeisterschaft / DMSB Bergpokal

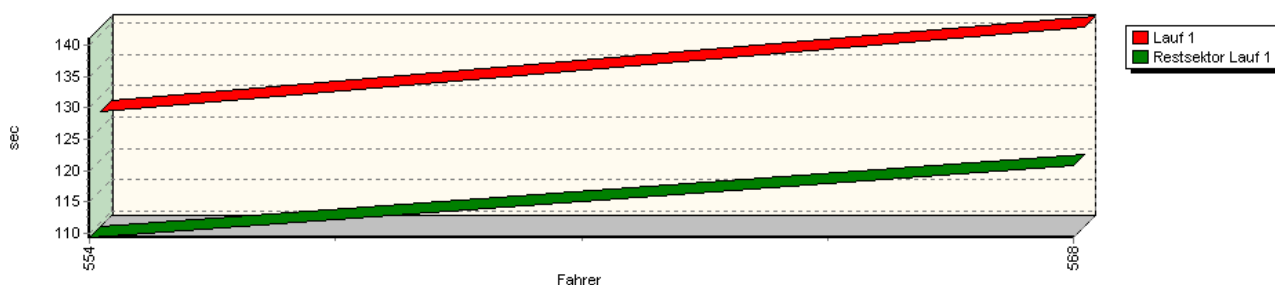
KW Gruppe H Berg-Cup / NSU Berg Pokal 2013

GLPberg Meisterschaft 2013

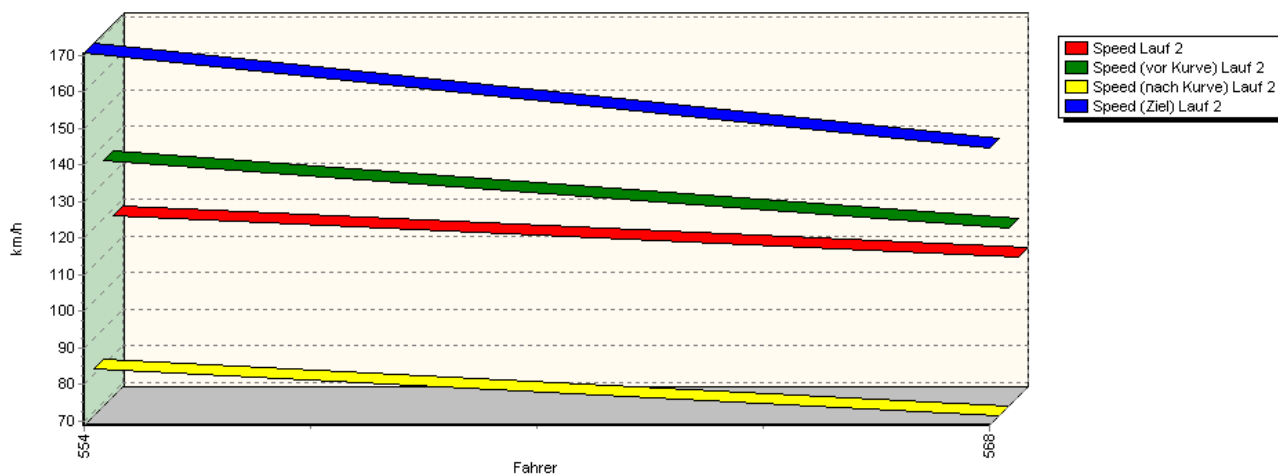


Sektorzeiten & Speeds - Gruppen G/N

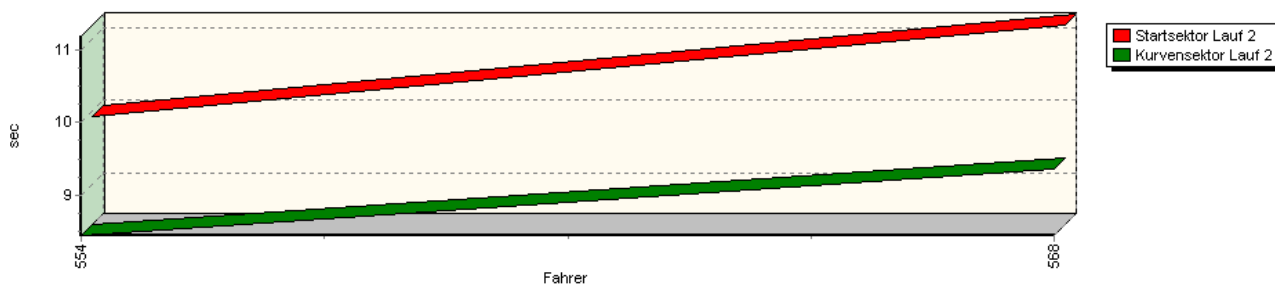
Sektor-Diagramm (Rest) Lauf 1



Speed-Diagramm Lauf 2



Sektor-Diagramm (Start) Lauf 2






44. ADAC/MSR-Rhön Hauenstein-Bergrennen

16. bis 18. August 2013

Deutsche Bergmeisterschaft / DMSB Bergpokal

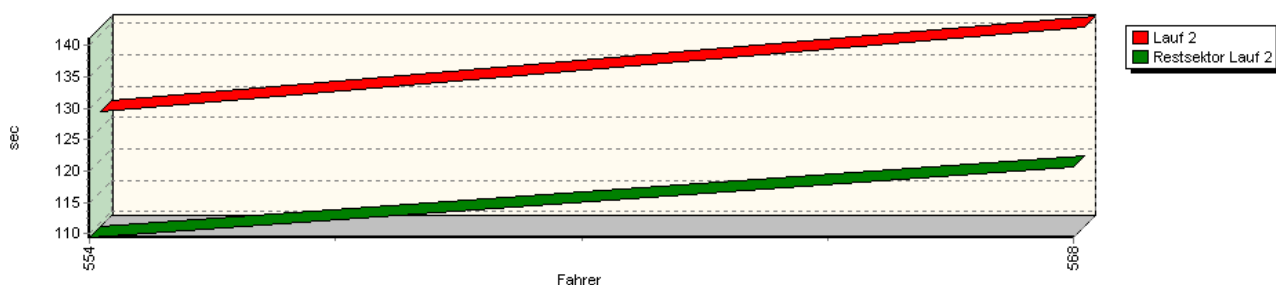
KW Gruppe H Berg-Cup / NSU Berg Pokal 2013

GLPberg Meisterschaft 2013

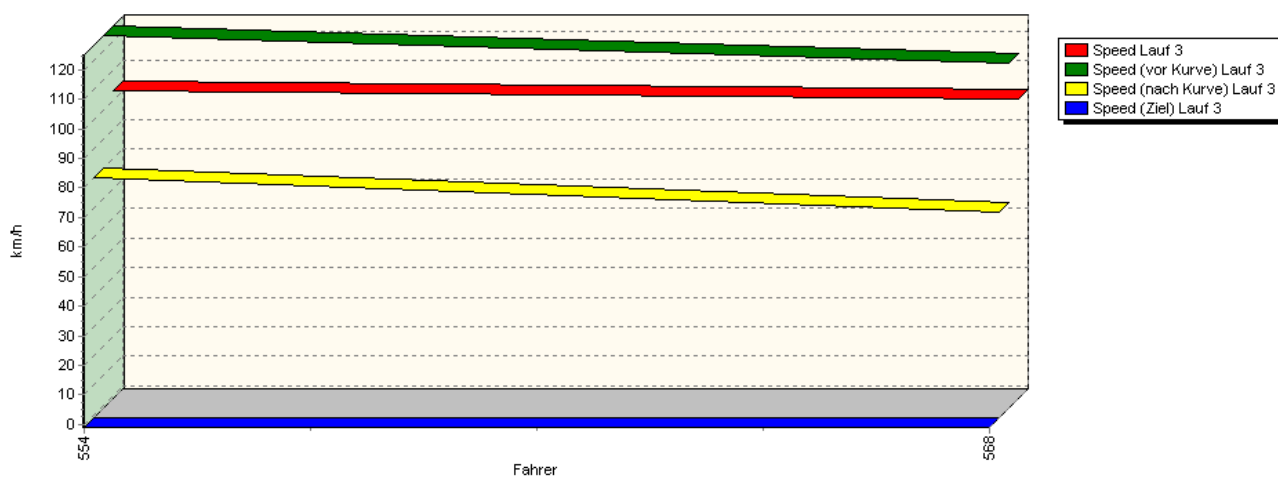


Sektorzeiten & Speeds - Gruppen G/N

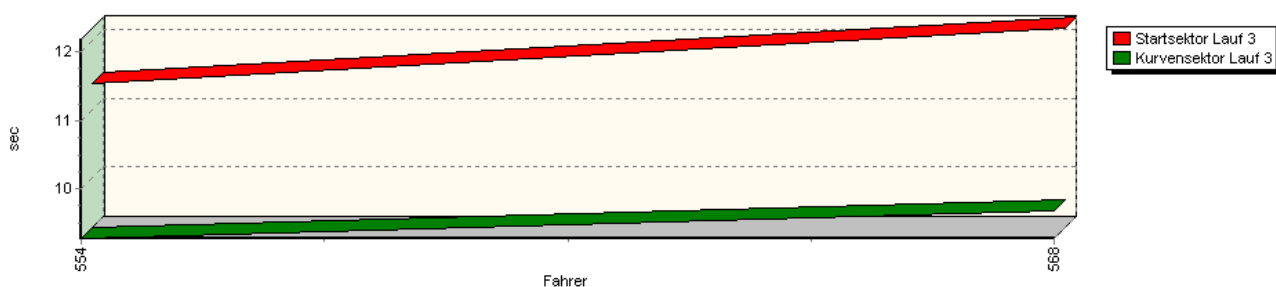
Sektor-Diagramm (Rest) Lauf 2



Speed-Diagramm Lauf 3



Sektor-Diagramm (Start) Lauf 3






44. ADAC/MSR-Rhön Hauenstein-Bergrennen

16. bis 18. August 2013

Deutsche Bergmeisterschaft / DMSB Bergpokal

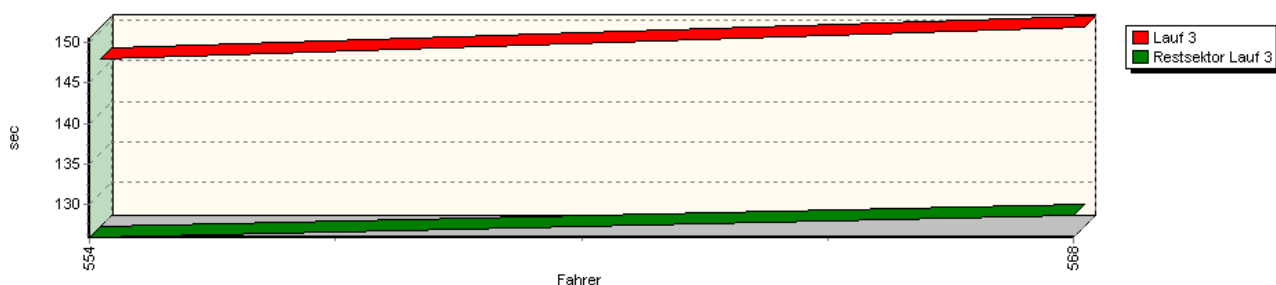
KW Gruppe H Berg-Cup / NSU Berg Pokal 2013

GLPberg Meisterschaft 2013



Sektorzeiten & Speeds - Gruppen G/N

Sektor-Diagramm (Rest) Lauf 3



Rg.	Nr.	Startsektor	Speed vor Kurve	90°-Kurve	Speed n. K.	Restsektor	Speed Ziel	Laufzeit	Speed (Lauf)	
1	554	BURTSCHER Markus	BMW M3 E36							
		Lauf 1:	00:09.962	137,73 km/h	00:08.254	80,52 km/h	01:49.329	173,86 km/h	02:07.545	118,55 km/h
		Lauf 2:	00:09.934	135,92 km/h	00:08.449	81,79 km/h	01:49.418	170,62 km/h	02:07.801	118,31 km/h
		Lauf 3:	00:11.388	125,04 km/h	00:09.270	80,40 km/h	02:05.958	* km/h	02:26.616	103,13 km/h
2	568	FORSTER Josef	Peugeot 306 S16							
		Lauf 1:	00:11.214	118,22 km/h	00:09.121	70,42 km/h	02:00.767	146,51 km/h	02:21.102	107,16 km/h
		Lauf 2:	00:11.181	117,67 km/h	00:09.365	68,88 km/h	02:00.601	144,60 km/h	02:21.147	107,12 km/h
		Lauf 3:	00:12.191	115,51 km/h	00:09.685	68,55 km/h	02:08.603	* km/h	02:30.479	100,48 km/h