




44. ADAC/MSR-Rhön Hauenstein-Bergrennen

16. bis 18. August 2013

Deutsche Bergmeisterschaft / DMSB Bergpokal

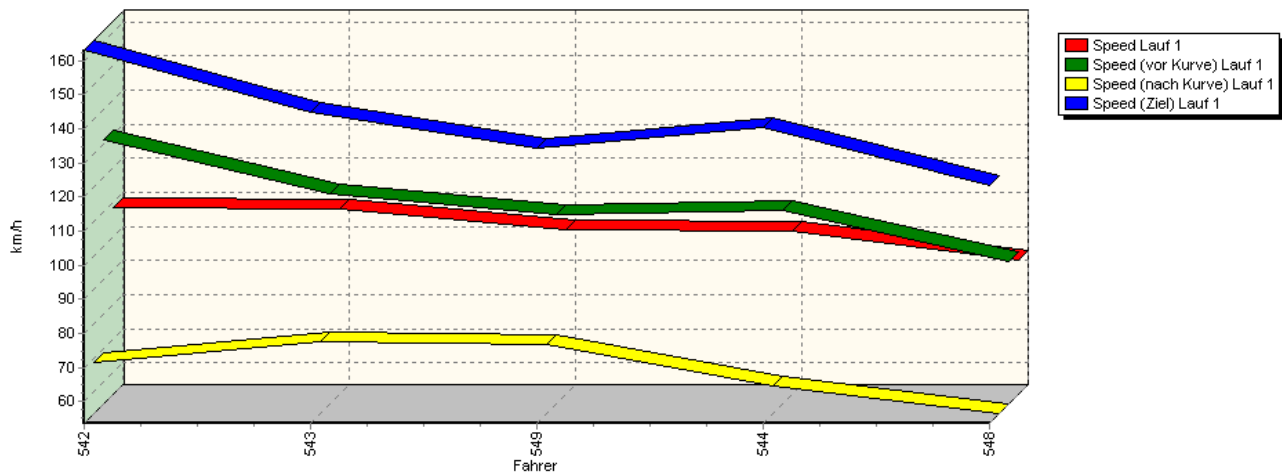
KW Gruppe H Berg-Cup / NSU Berg Pokal 2013

GLPberg Meisterschaft 2013

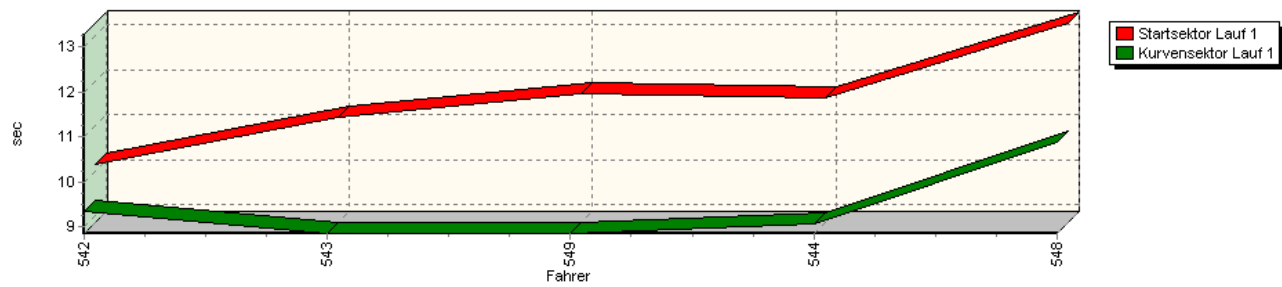


Sektorzeiten & Speeds - Gruppe A/CTC/CGT

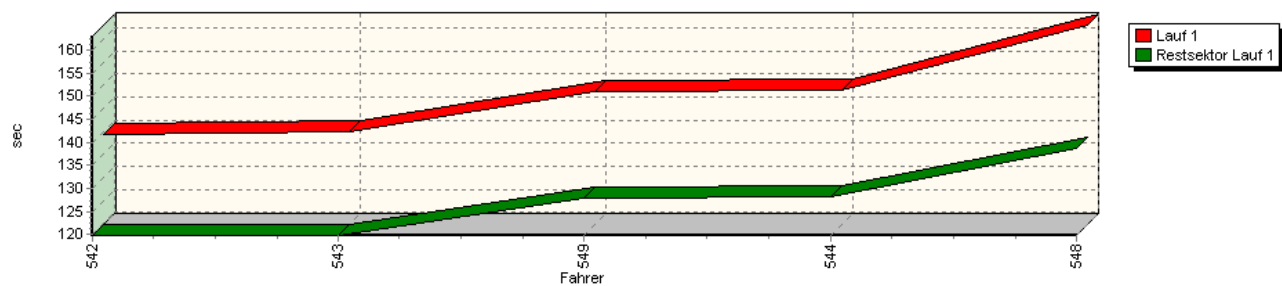
Speed-Diagramm Lauf 1



Sektor-Diagramm (Start) Lauf 1

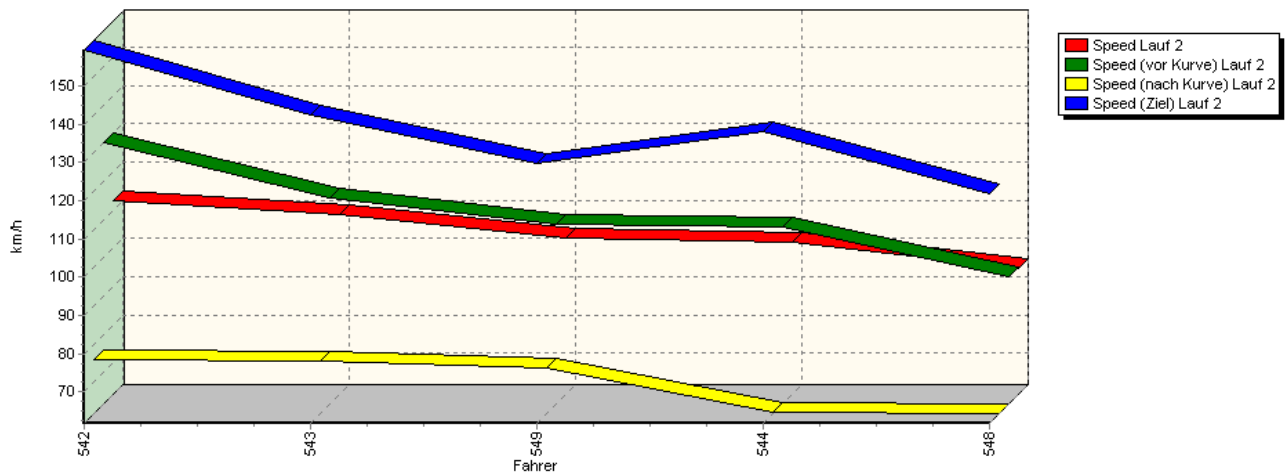


Sektor-Diagramm (Rest) Lauf 1

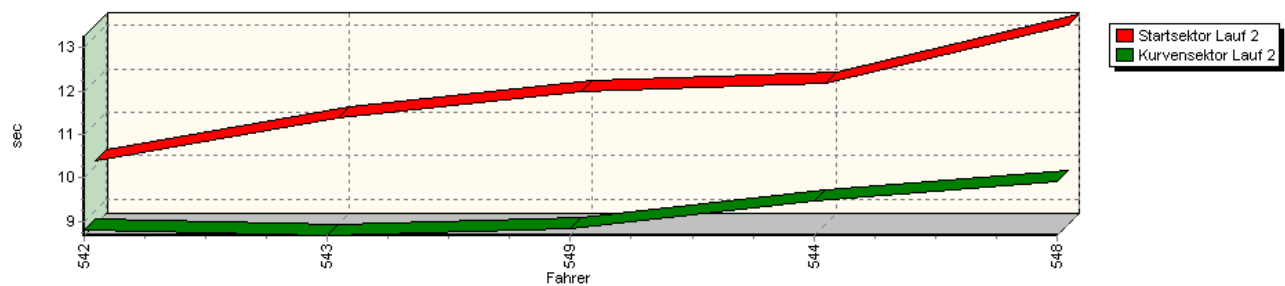


Sektorzeiten & Speeds - Gruppe A/CTC/CGT

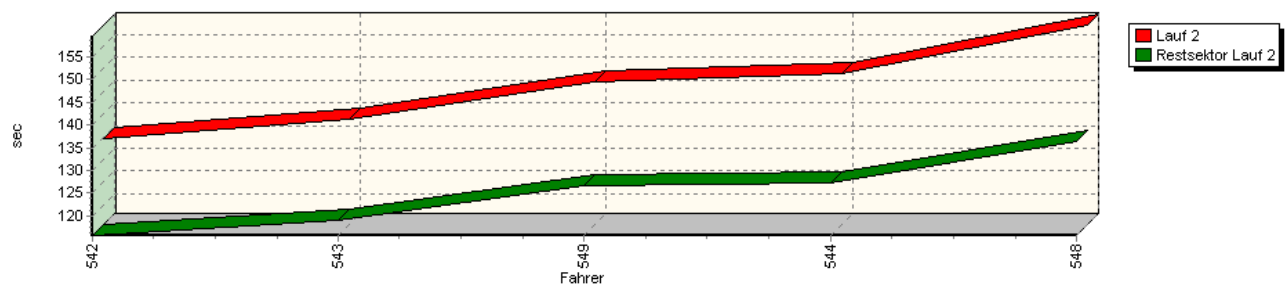
Speed-Diagramm Lauf 2



Sektor-Diagramm (Start) Lauf 2



Sektor-Diagramm (Rest) Lauf 2





44. ADAC/MSC-Rhön Hauenstein-Bergrennen

16. bis 18. August 2013

Deutsche Bergmeisterschaft / DMSB Bergpokal

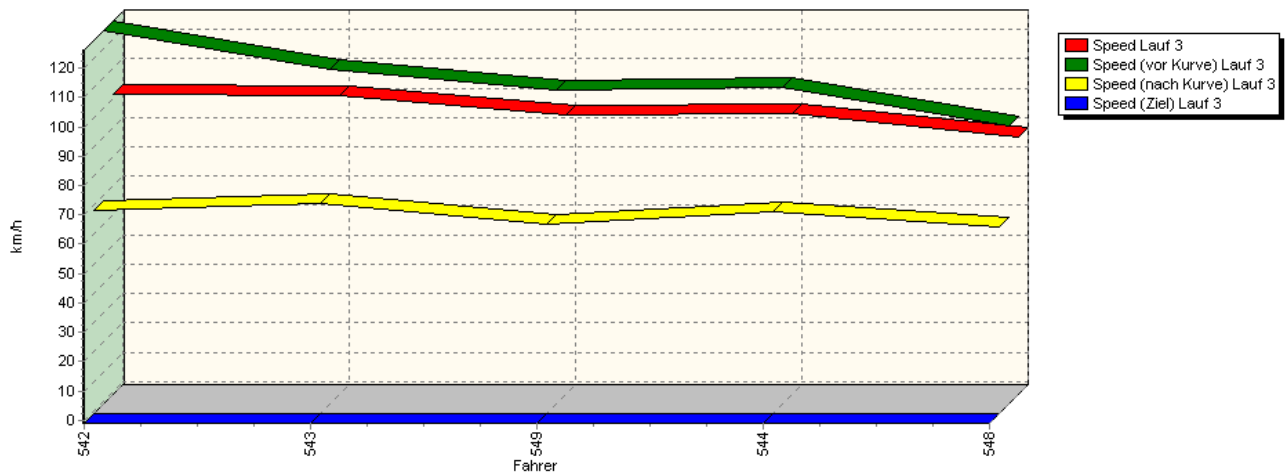
KW Gruppe H Berg-Cup / NSU Berg Pokal 2013

GLPberg Meisterschaft 2013

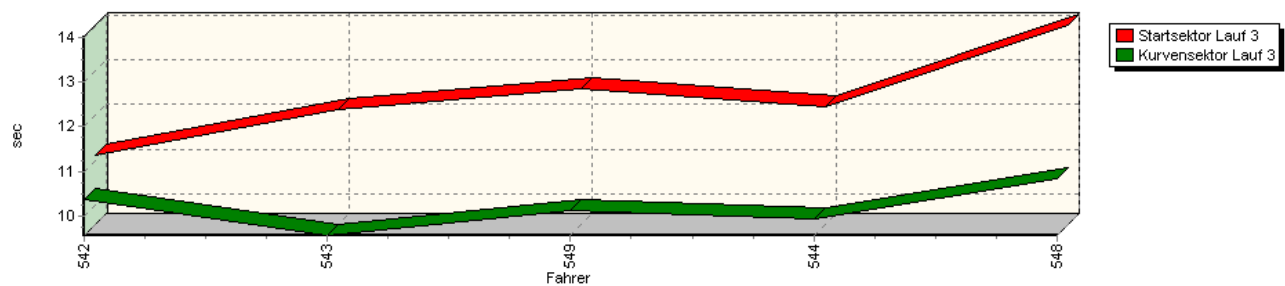
ADAC

Sektorzeiten & Speeds - Gruppe A/CTC/CGT

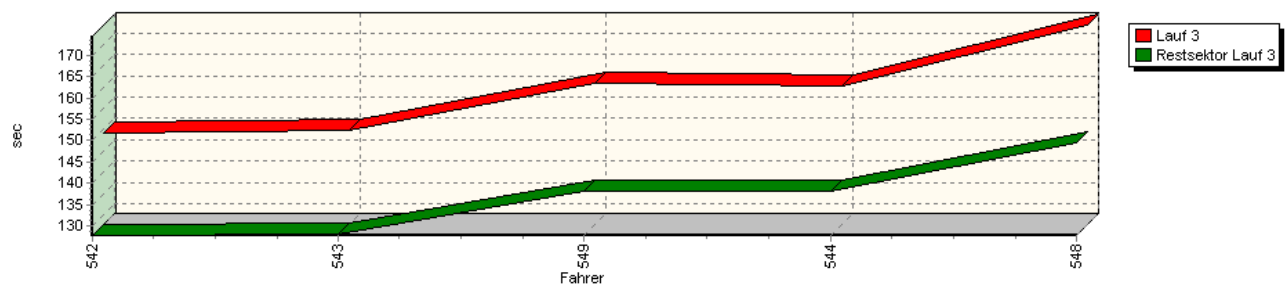
Speed-Diagramm Lauf 3



Sektor-Diagramm (Start) Lauf 3



Sektor-Diagramm (Rest) Lauf 3



Rg.	Nr.	Startsektor	Speed vor Kurve	90°-Kurve	Speed n. K.	Restsektor	Speed Ziel	Laufzeit	Speed (Lauf)	
1	542	HASENSTAB Franz	Peugeot 206							
		Lauf 1:	00:10.155	131,00 km/h	00:09.342	68,47 km/h	01:59.798	163,11 km/h	02:19.295	108,55 km/h
		Lauf 2:	00:10.137	130,23 km/h	00:08.795	75,97 km/h	01:55.677	159,47 km/h	02:14.609	112,33 km/h
		Lauf 3:	00:11.103	126,17 km/h	00:10.355	68,20 km/h	02:07.863	* km/h	02:29.321	101,26 km/h




44. ADAC/MSR-Rhön Hauenstein-Bergrennen

16. bis 18. August 2013

Deutsche Bergmeisterschaft / DMSB Bergpokal

KW Gruppe H Berg-Cup / NSU Berg Pokal 2013

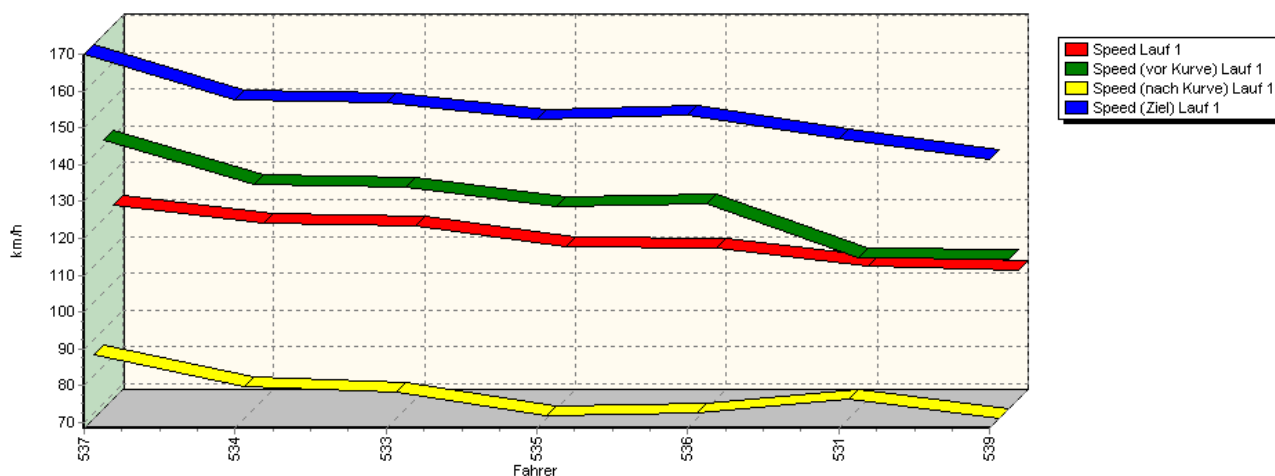
GLPberg Meisterschaft 2013



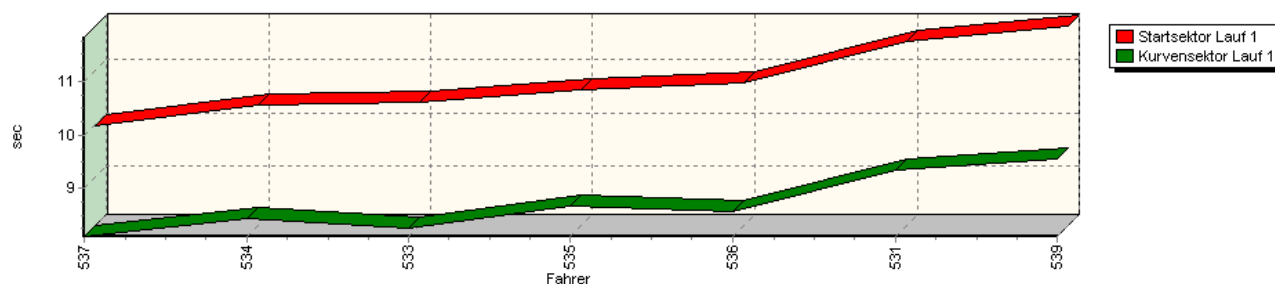
Sektorzeiten & Speeds - Gruppe A/CTC/CGT

Rg.	Nr.	Startsektor	Speed vor Kurve	90°Kurve	Speed n. K.	Restsektor	Speed Ziel	Laufzeit	Speed (Lauf)	
2	543	FECHTER Jürgen	VW Scirocco GTI							
		Lauf 1:	00:11.183	115,10 km/h	00:08.859	74,67 km/h	01:59.757	145,00 km/h	02:19.799	108,16 km/h
		Lauf 2:	00:11.116	115,83 km/h	00:08.680	75,57 km/h	01:59.120	142,32 km/h	02:18.916	108,84 km/h
		Lauf 3:	00:12.130	113,19 km/h	00:09.556	70,44 km/h	02:08.075	* km/h	02:29.761	100,96 km/h
3	549	ALTMANN Dieter jun.	Peugeot 205 Rallye							
		Lauf 1:	00:11.705	109,30 km/h	00:08.845	73,75 km/h	02:07.858	134,18 km/h	02:28.408	101,88 km/h
		Lauf 2:	00:11.743	108,74 km/h	00:08.850	73,67 km/h	02:06.503	129,86 km/h	02:27.096	102,79 km/h
		Lauf 3:	00:12.609	106,10 km/h	00:10.117	63,56 km/h	02:18.248	* km/h	02:40.974	93,93 km/h
4	544	BOCH Heinz-Peter	Honda Civic							
		Lauf 1:	00:11.623	110,45 km/h	00:09.060	61,64 km/h	02:08.286	140,26 km/h	02:28.969	101,50 km/h
		Lauf 2:	00:11.922	108,03 km/h	00:09.475	62,06 km/h	02:07.401	138,23 km/h	02:28.798	101,61 km/h
		Lauf 3:	00:12.181	107,01 km/h	00:09.923	67,97 km/h	02:18.077	* km/h	02:40.181	94,39 km/h
5	548	GREBE Hartmut	Ford Fiesta							
		Lauf 1:	00:13.287	95,26 km/h	00:10.888	53,62 km/h	02:18.780	123,35 km/h	02:42.955	92,79 km/h
		Lauf 2:	00:13.259	95,20 km/h	00:09.922	61,78 km/h	02:16.350	121,68 km/h	02:39.531	94,78 km/h
		Lauf 3:	00:14.028	93,77 km/h	00:10.831	62,70 km/h	02:29.526	* km/h	02:54.385	86,70 km/h

Speed-Diagramm Lauf 1



Sektor-Diagramm (Start) Lauf 1






44. ADAC/MSC-Rhön Hauenstein-Bergrennen

16. bis 18. August 2013

Deutsche Bergmeisterschaft / DMSB Bergpokal

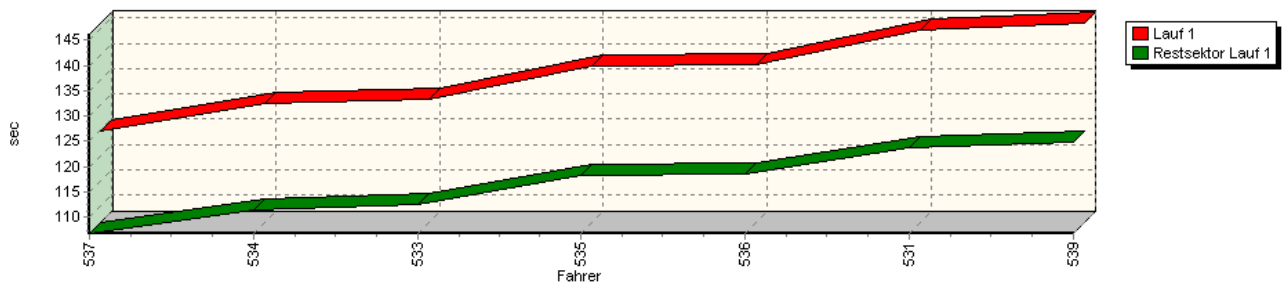
KW Gruppe H Berg-Cup / NSU Berg Pokal 2013

GLPberg Meisterschaft 2013

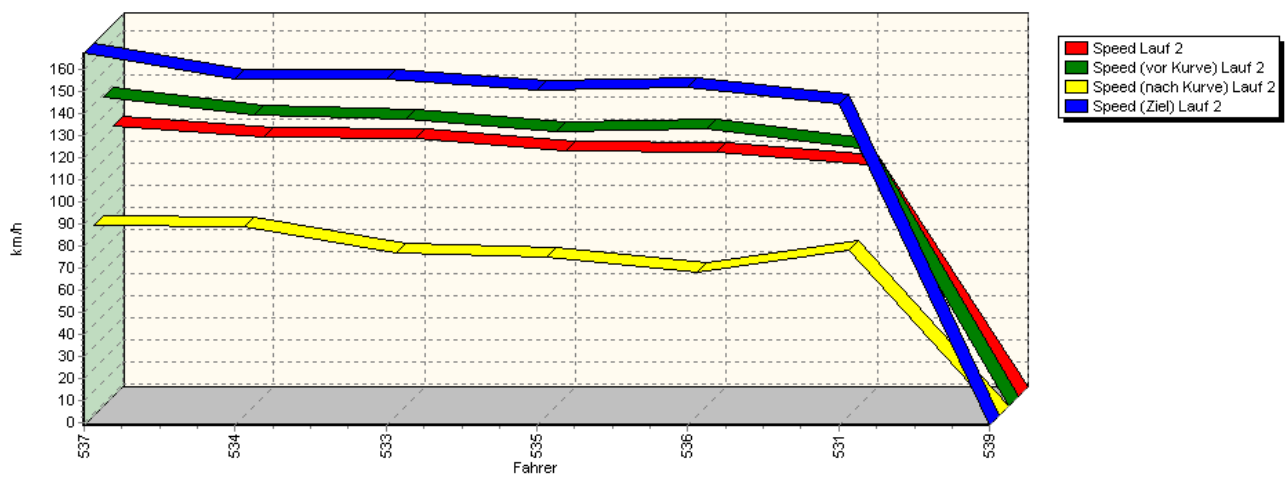


Sektorzeiten & Speeds - Gruppe A/CTC/CGT

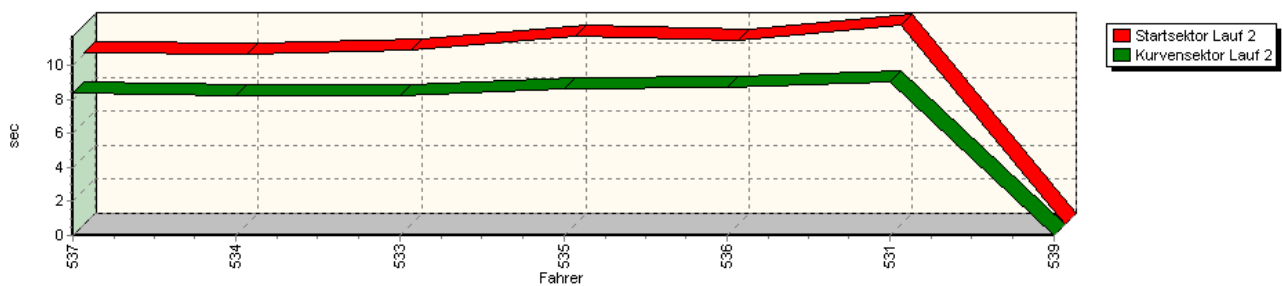
Sektor-Diagramm (Rest) Lauf 1



Speed-Diagramm Lauf 2



Sektor-Diagramm (Start) Lauf 2






44. ADAC/MSR-Rhön Hauenstein-Bergrennen

16. bis 18. August 2013

Deutsche Bergmeisterschaft / DMSB Bergpokal

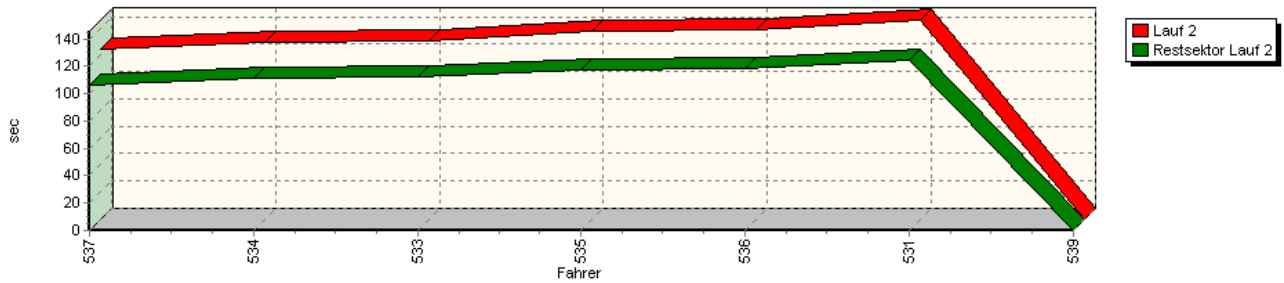
KW Gruppe H Berg-Cup / NSU Berg Pokal 2013

GLPberg Meisterschaft 2013

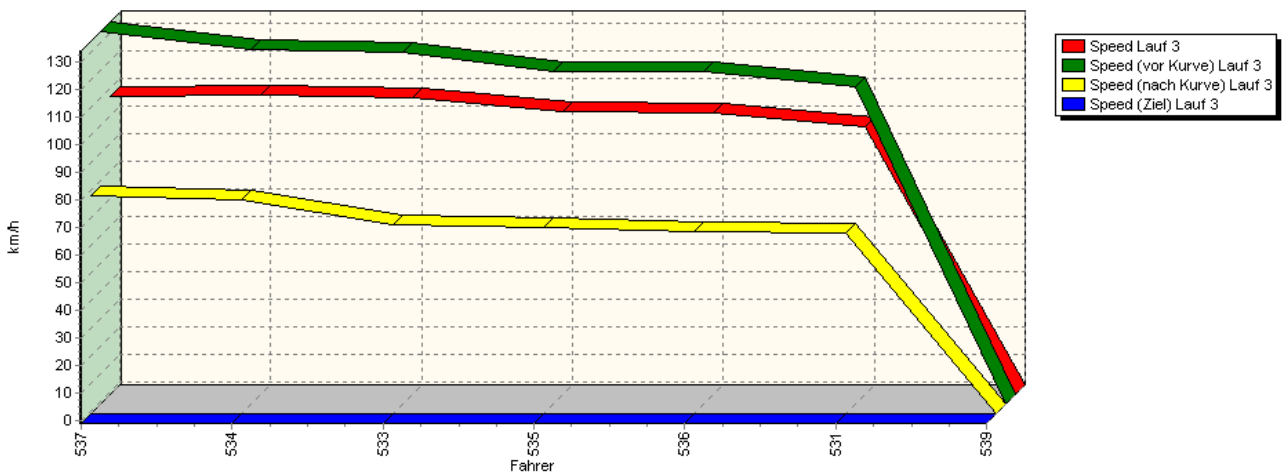


Sektorzeiten & Speeds - Gruppe A/CTC/CGT

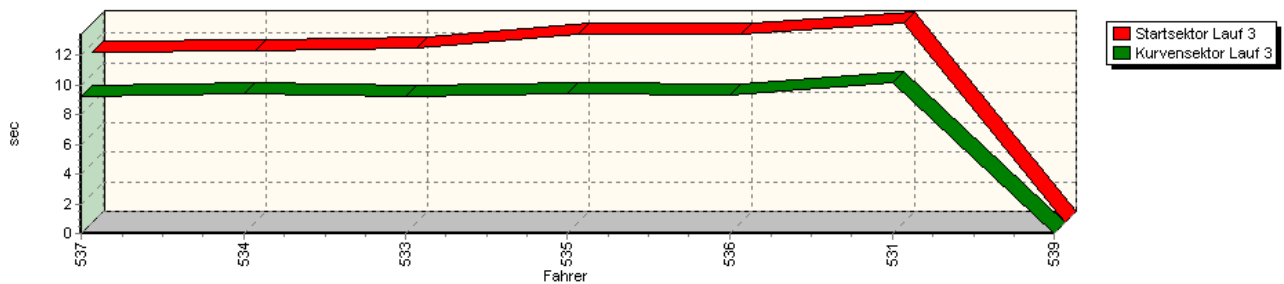
Sektor-Diagramm (Rest) Lauf 2



Speed-Diagramm Lauf 3



Sektor-Diagramm (Start) Lauf 3






44. ADAC/MSR-Rhön Hauenstein-Bergrennen

16. bis 18. August 2013

Deutsche Bergmeisterschaft / DMSB Bergpokal

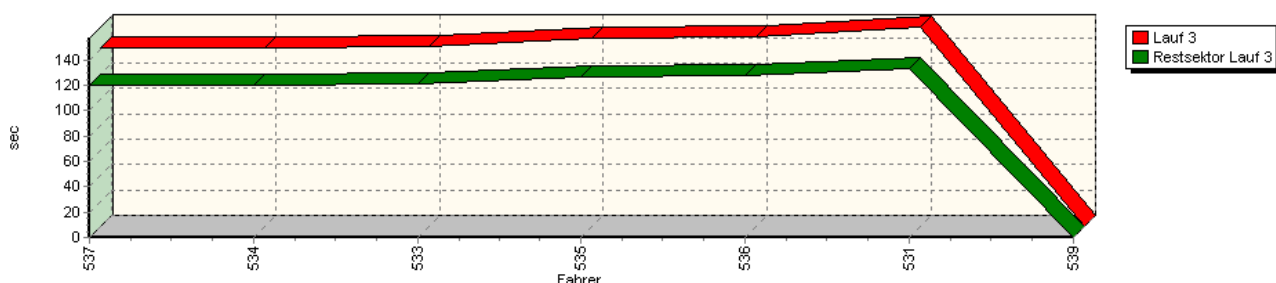
KW Gruppe H Berg-Cup / NSU Berg Pokal 2013

GLPberg Meisterschaft 2013



Sektorzeiten & Speeds - Gruppe A/CTC/CGT

Sektor-Diagramm (Rest) Lauf 3



Rg.	Nr.	Startsektor	Speed vor Kurve	90°-Kurve	Speed n. K.	Restsektor	Speed Ziel	Laufzeit	Speed (Lauf)	
1	537	KNOBLICH Helmut	Peugeot 306 Maxi							
		Lauf 1:	00:09.966	141,37 km/h	00:08.090	85,84 km/h	01:46.733	170,04 km/h	02:04.789	121,16 km/h
		Lauf 2:	00:10.087	138,71 km/h	00:08.415	85,15 km/h	01:46.418	167,41 km/h	02:04.920	121,04 km/h
		Lauf 3:	00:11.446	134,09 km/h	00:09.176	77,96 km/h	02:00.312	* km/h	02:20.934	107,28 km/h
2	534	STOLL Jochen	Peugeot 306 S16							
		Lauf 1:	00:10.343	129,26 km/h	00:08.418	77,12 km/h	01:51.477	157,62 km/h	02:10.238	116,10 km/h
		Lauf 2:	00:10.021	130,56 km/h	00:08.252	84,58 km/h	01:51.515	155,46 km/h	02:09.788	116,50 km/h
		Lauf 3:	00:11.544	127,68 km/h	00:09.385	76,79 km/h	01:59.513	* km/h	02:20.442	107,66 km/h
3	533	ORTH Patrick	VW Golf							
		Lauf 1:	00:10.414	128,49 km/h	00:08.257	75,74 km/h	01:52.353	156,84 km/h	02:11.024	115,40 km/h
		Lauf 2:	00:10.230	128,87 km/h	00:08.224	72,40 km/h	01:52.239	155,27 km/h	02:10.693	115,69 km/h
		Lauf 3:	00:11.702	126,79 km/h	00:09.208	67,51 km/h	02:01.037	* km/h	02:21.947	106,52 km/h
4	535	SCHMITZ Herbert	Opel Astra GSI							
		Lauf 1:	00:10.637	123,53 km/h	00:08.665	69,02 km/h	01:58.320	152,36 km/h	02:17.622	109,87 km/h
		Lauf 2:	00:11.049	123,12 km/h	00:08.635	70,84 km/h	01:57.510	150,33 km/h	02:17.194	110,21 km/h
		Lauf 3:	00:12.681	119,81 km/h	00:09.369	66,31 km/h	02:06.744	* km/h	02:28.794	101,62 km/h
5	536	KIESEWETTER Harald	VW Scirocco GT2							
		Lauf 1:	00:10.761	124,21 km/h	00:08.546	70,08 km/h	01:58.638	153,57 km/h	02:17.945	109,61 km/h
		Lauf 2:	00:10.829	124,18 km/h	00:08.750	63,73 km/h	01:58.638	151,79 km/h	02:18.217	109,39 km/h
		Lauf 3:	00:12.659	119,38 km/h	00:09.271	65,24 km/h	02:07.771	* km/h	02:29.701	101,00 km/h
6	531	LIMMER Armin	Fiat Tipo 16V							
		Lauf 1:	00:11.545	109,52 km/h	00:09.334	73,55 km/h	02:03.850	146,90 km/h	02:24.729	104,47 km/h
		Lauf 2:	00:11.730	115,40 km/h	00:09.068	74,09 km/h	02:04.990	144,56 km/h	02:25.788	103,71 km/h
		Lauf 3:	00:13.396	114,19 km/h	00:10.155	64,73 km/h	02:13.434	* km/h	02:36.985	96,31 km/h
7	539	GÜRTZGEN Friedhelm	BMW 318Ti Compact							
		Lauf 1:	00:11.833	108,92 km/h	00:09.538	68,41 km/h	02:04.813	141,39 km/h	02:26.184	103,43 km/h
		Lauf 2:	*	* km/h	*	* km/h	*	* km/h	*	* km/h
		Lauf 3:	*	* km/h	*	* km/h	*	* km/h	*	* km/h




44. ADAC/MSR-Rhön Hauenstein-Bergrennen

16. bis 18. August 2013

Deutsche Bergmeisterschaft / DMSB Bergpokal

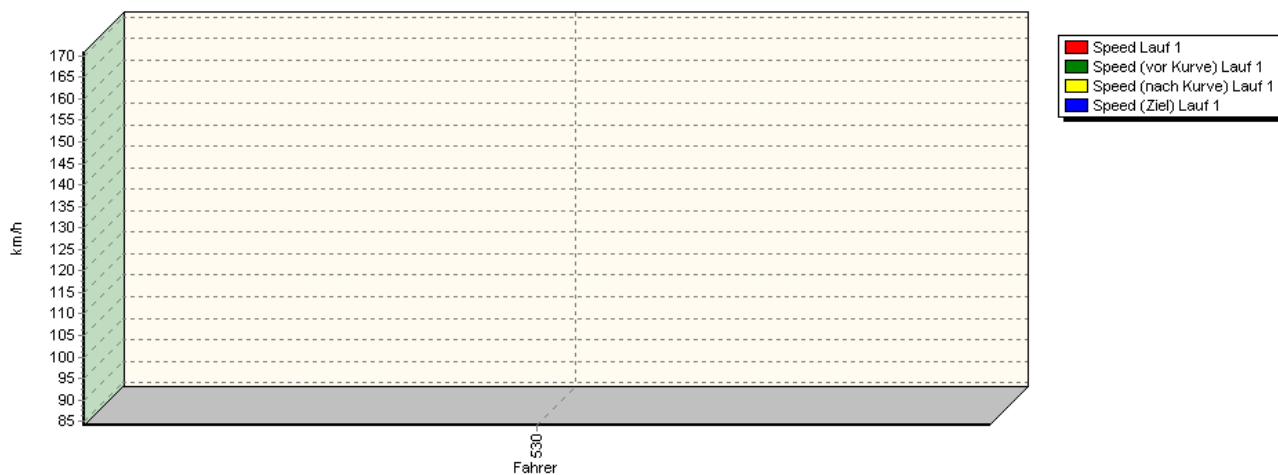
KW Gruppe H Berg-Cup / NSU Berg Pokal 2013

GLPberg Meisterschaft 2013

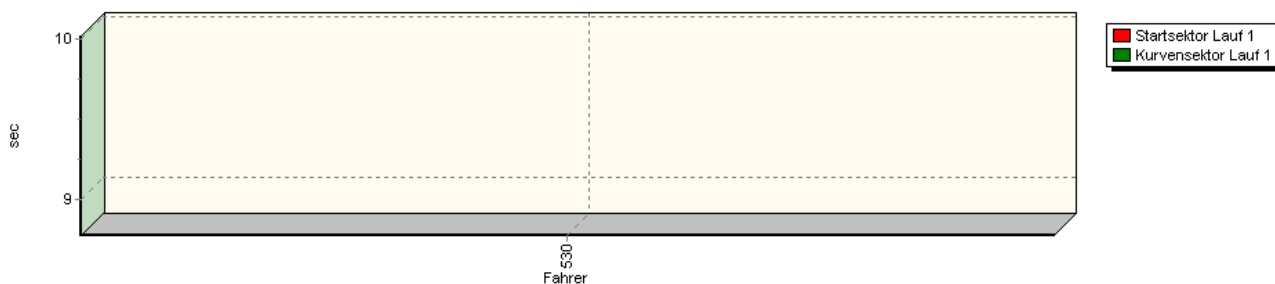


Sektorzeiten & Speeds - Gruppe A/CTC/CGT

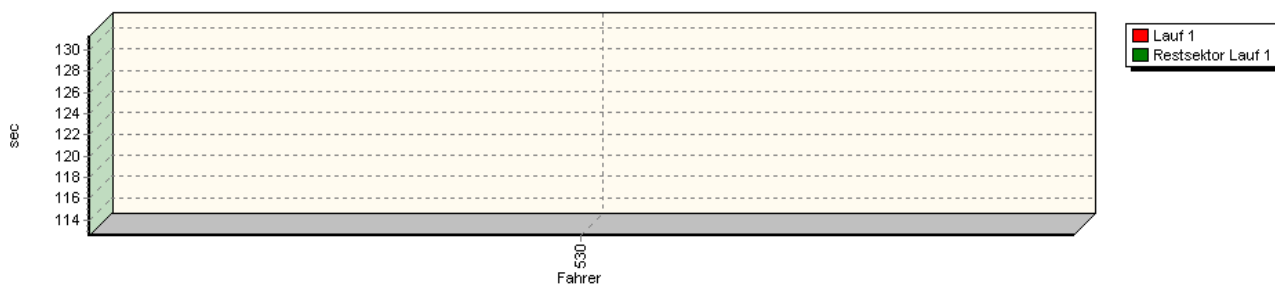
Speed-Diagramm Lauf 1



Sektor-Diagramm (Start) Lauf 1



Sektor-Diagramm (Rest) Lauf 1






44. ADAC/MSR-Rhön Hauenstein-Bergrennen

16. bis 18. August 2013

Deutsche Bergmeisterschaft / DMSB Bergpokal

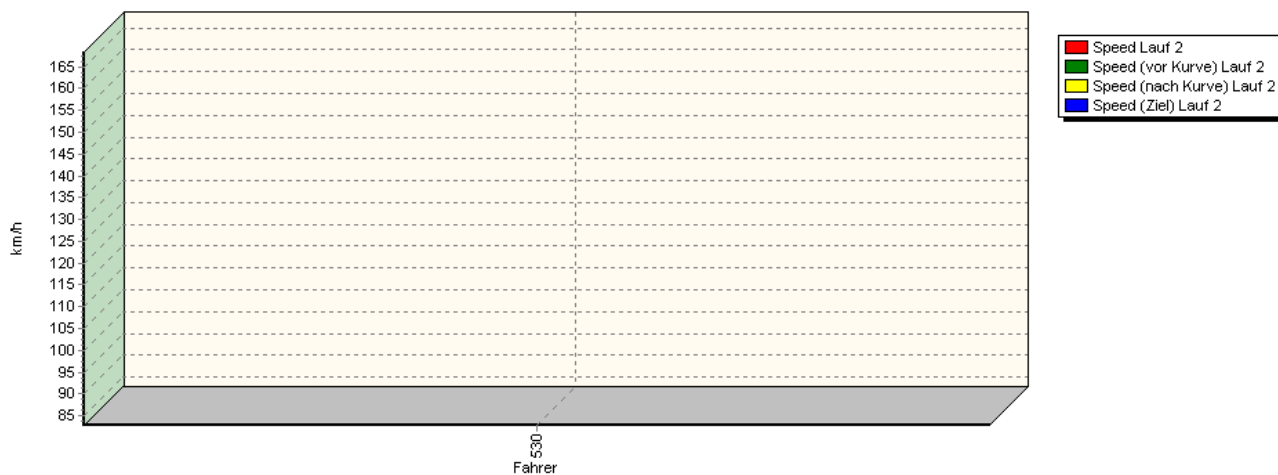
KW Gruppe H Berg-Cup / NSU Berg Pokal 2013

GLPberg Meisterschaft 2013

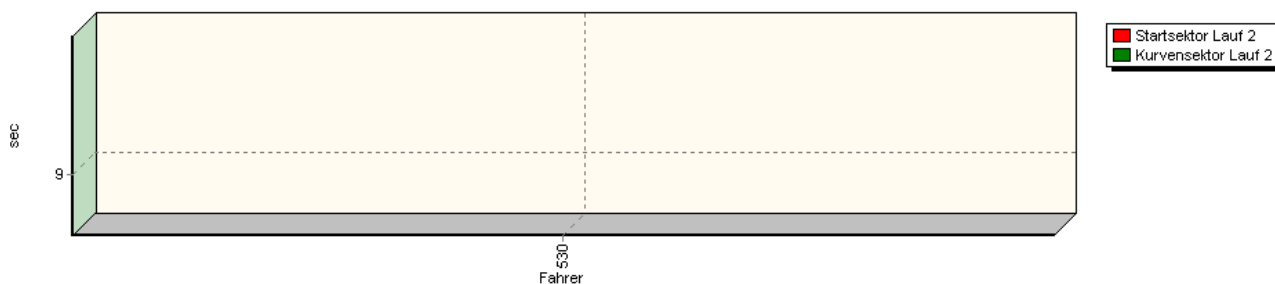


Sektorzeiten & Speeds - Gruppe A/CTC/CGT

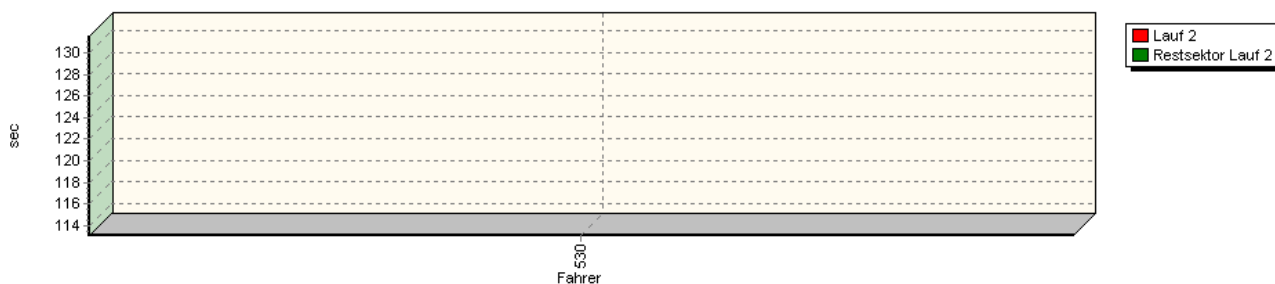
Speed-Diagramm Lauf 2



Sektor-Diagramm (Start) Lauf 2



Sektor-Diagramm (Rest) Lauf 2






44. ADAC/MSR-Rhön Hauenstein-Bergrennen

16. bis 18. August 2013

Deutsche Bergmeisterschaft / DMSB Bergpokal

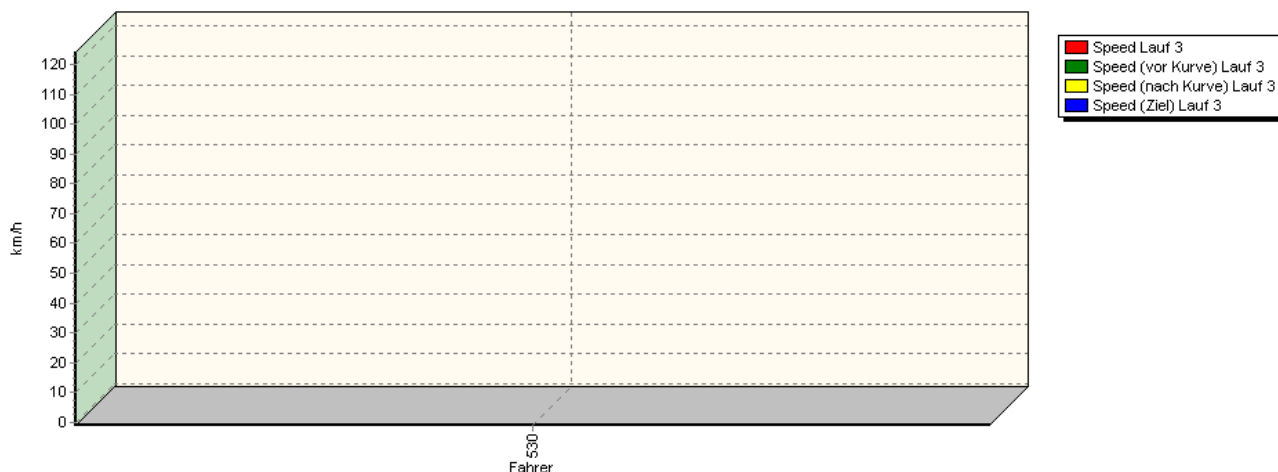
KW Gruppe H Berg-Cup / NSU Berg Pokal 2013

GLPberg Meisterschaft 2013

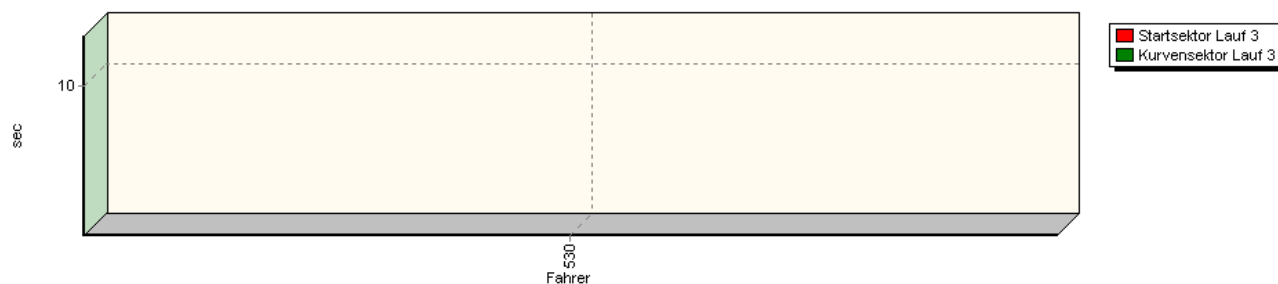


Sektorzeiten & Speeds - Gruppe A/CTC/CGT

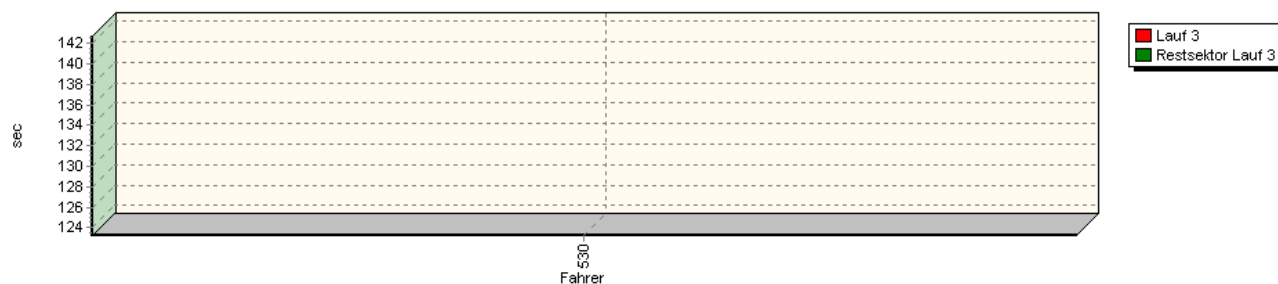
Speed-Diagramm Lauf 3



Sektor-Diagramm (Start) Lauf 3



Sektor-Diagramm (Rest) Lauf 3



Rg.	Nr.	Startsektor	Speed vor Kurve	90°-Kurve	Speed n. K.	Restsektor	Speed Ziel	Laufzeit	Speed (Lauf)	
1	530	DREYFÜRST Ludger	Mitsubishi Lancer							
		Lauf 1:	00:10.016	125,63 km/h	00:08.774	84,10 km/h	01:52.501	170,89 km/h	02:11.291	115,16 km/h
		Lauf 2:	00:09.840	129,74 km/h	00:08.632	82,85 km/h	01:53.067	168,37 km/h	02:11.539	114,95 km/h
		Lauf 3:	00:10.262	124,20 km/h	00:09.226	86,55 km/h	02:03.236	* km/h	02:22.724	105,94 km/h