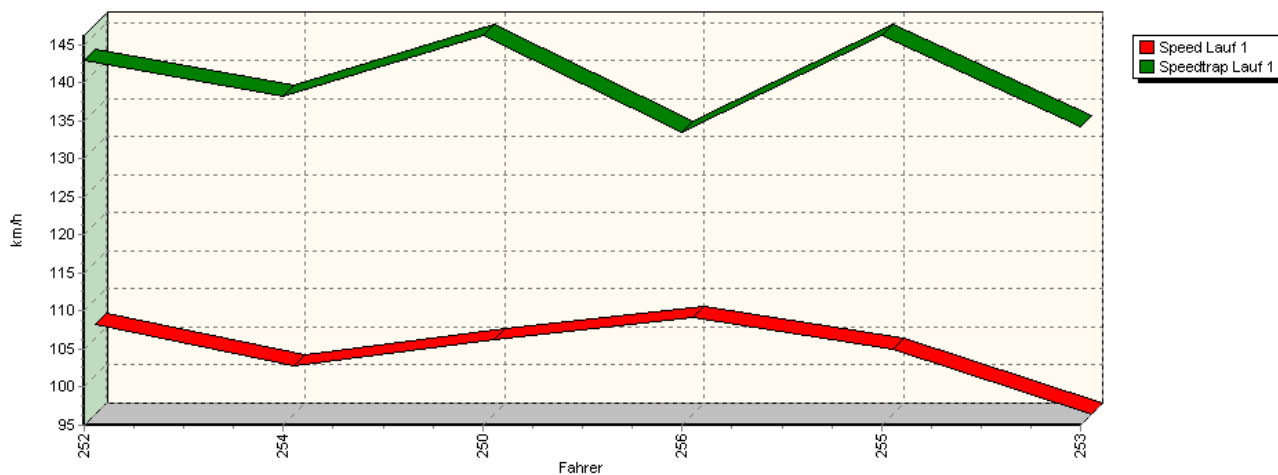
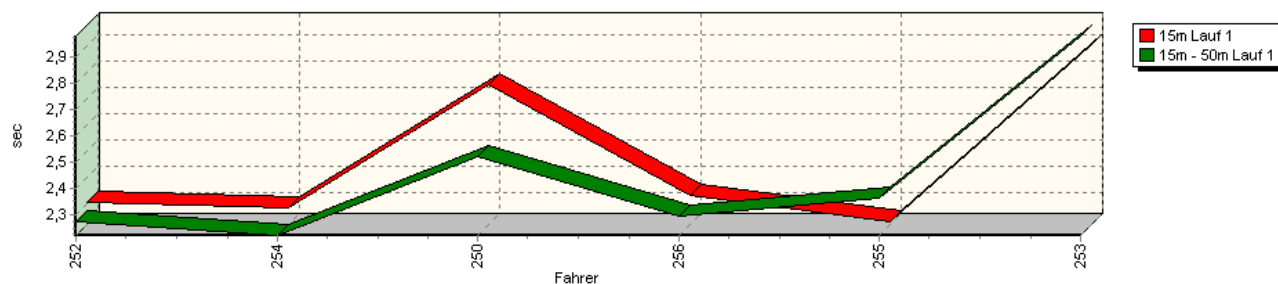


Sektorzeiten & Speeds - Gruppe E1, FS (DMSB) bis 1600 ccm - Klasse 23

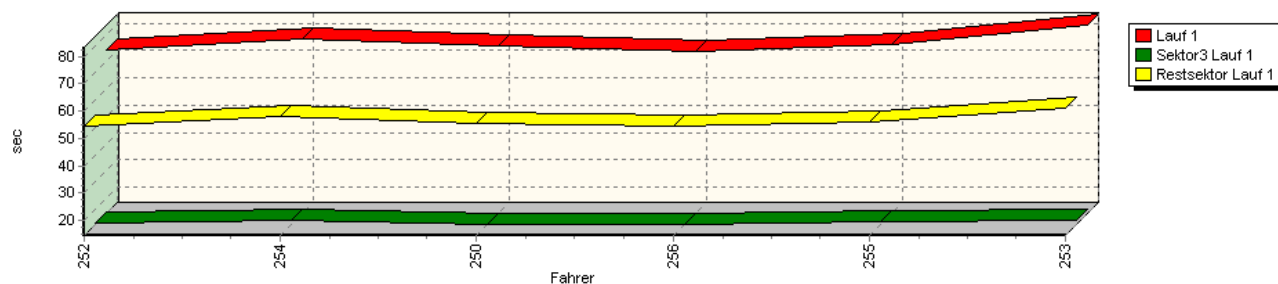
Speed-Diagramm Lauf 1



Sektor-Diagramm (Start) Lauf 1



Sektor-Diagramm (Rest) Lauf 1

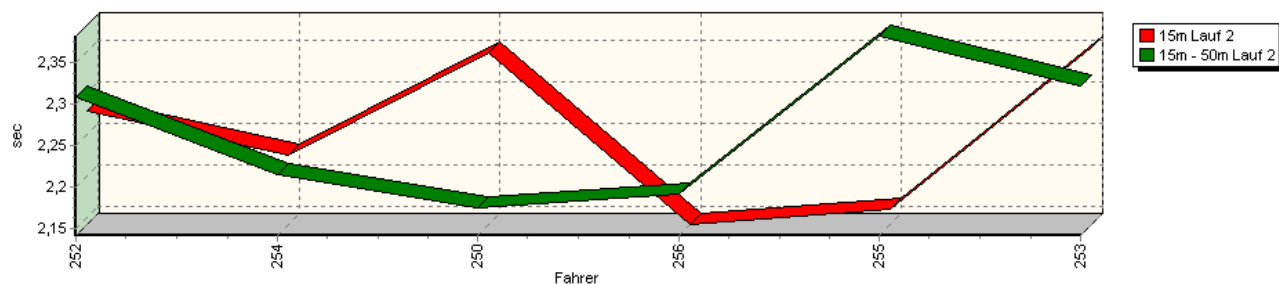


Sektorzeiten & Speeds - Gruppe E1, FS (DMSB) bis 1600 ccm - Klasse 23

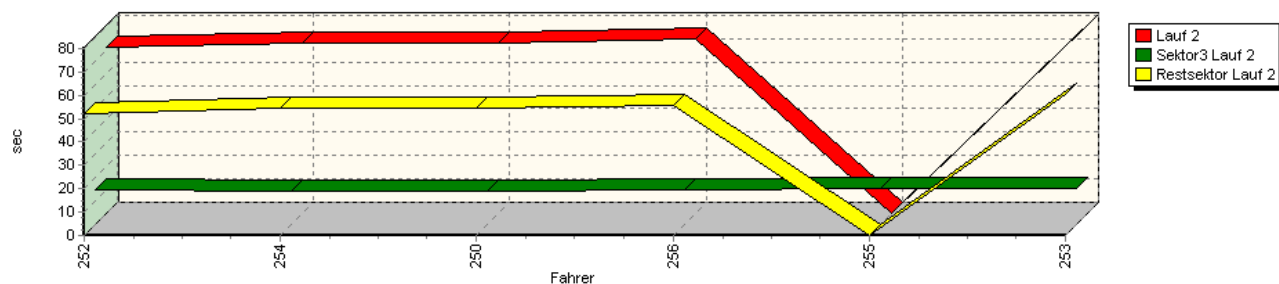
Speed-Diagramm Lauf 2



Sektor-Diagramm (Start) Lauf 2



Sektor-Diagramm (Rest) Lauf 2



Rg.	Nr.	Sektor 1 (15m)	Sektor 2 (15-50m)	Sektor 3	Speed Trap	Sektor 4	Laufzeit	Speed (Lauf)	
1	252	BÜRKI Martin		MB VW Polo					
		Lauf 1:	00:02.304	00:02.271	00:15.245	142,98 km/h	00:54.397	01:14.217	106,71 km/h
		Lauf 2:	00:02.278	00:02.309	00:14.570	151,44 km/h	00:51.938	01:11.095	111,40 km/h
2	254	ROHR Christoph		Audi 50 MLP					
		Lauf 1:	00:02.282	00:02.218	00:15.768	138,17 km/h	00:57.923	01:18.191	101,29 km/h
		Lauf 2:	00:02.224	00:02.214	00:14.324	151,31 km/h	00:54.322	01:13.084	108,37 km/h

Sektorzeiten & Speeds - Gruppe E1, FS (DMSB) bis 1600 ccm - Klasse 23

Rg.	Nr.		Sektor 1 (15m)	Sektor 2 (15-50m)	Sektor 3	Speed Trap	Sektor 4	Laufzeit	Speed (Lauf)
3	250	PISANO Egidio		VW Spiess Golf I 16V					
		Lauf 1:	00:02.754	00:02.522	00:14.734	146,22 km/h	00:55.609	01:15.619	104,74 km/h
		Lauf 2:	00:02.349	00:02.175	00:14.291	154,03 km/h	00:54.272	01:13.087	108,36 km/h
4	256	MICHALKO Manuel		Citroën Nemeth Saxo 1,6					
		Lauf 1:	00:02.327	00:02.291	00:14.489	133,53 km/h	00:54.498	01:13.605	107,60 km/h
		Lauf 2:	00:02.141	00:02.192	00:14.609	149,06 km/h	00:55.404	01:14.346	106,53 km/h
5	255	STRASSER Norbert jun.		Toyota Corolla AE86					
		Lauf 1:	00:02.230	00:02.360	00:15.681	146,26 km/h	00:56.257	01:16.528	103,49 km/h
		Lauf 2:	00:02.160	00:02.382	00:15.197	130,52 km/h	*	A	* km/h
6	253	JURISIC Mario		Citroën AX 1,6					
		Lauf 1:	00:02.908	00:02.981	00:16.222	134,23 km/h	01:01.316	01:23.427	94,93 km/h
		Lauf 2:	00:02.355	00:02.322	00:15.254	141,70 km/h	01:00.581	01:20.512	98,37 km/h