



43. AvD/MSCR Hauenstein-Bergrennen

17. bis 19. August 2012

Deutsche Bergmeisterschaft / DMSB Bergpokal

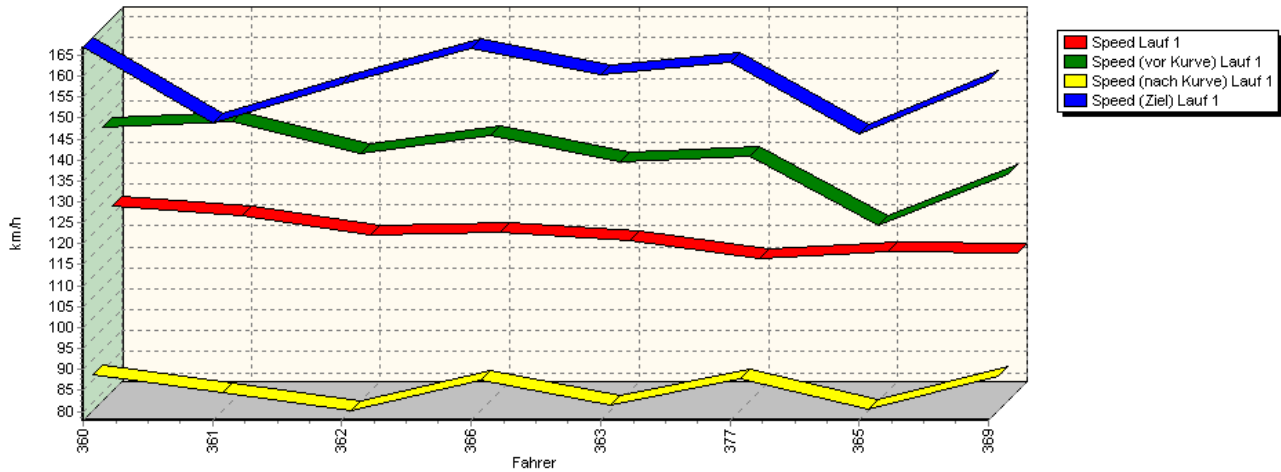
Sportwagen-Berg-Cup / DMSB Classic-Berg-Pokal

Classic Berg Cup / KW Gruppe H Berg-Cup

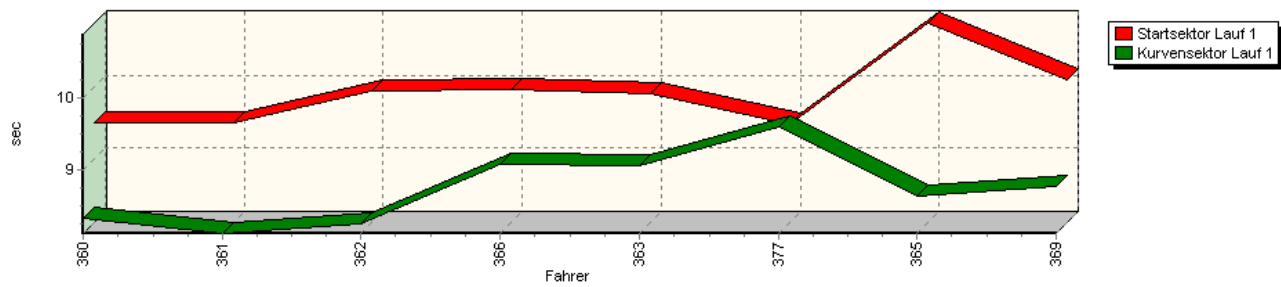


Sektorzeiten & Speeds - Gruppe H bis 1600 ccm - Klasse 29

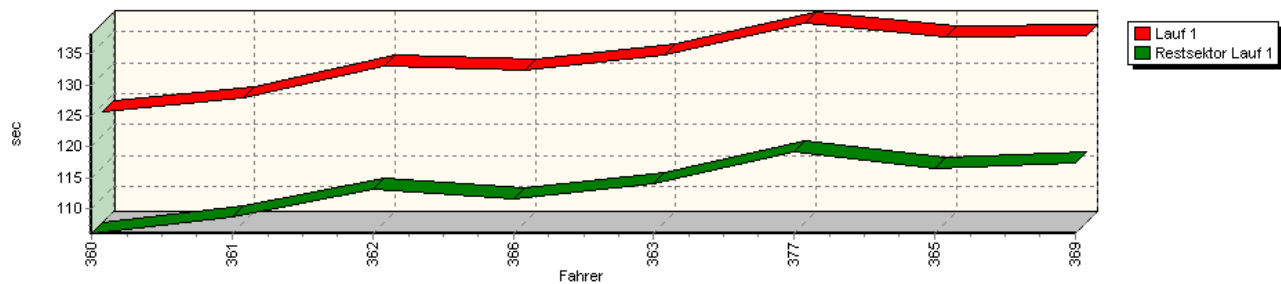
Speed-Diagramm Lauf 1



Sektor-Diagramm (Start) Lauf 1



Sektor-Diagramm (Rest) Lauf 1





43. AvD/MSCR Hauenstein-Bergrennen

17. bis 19. August 2012

Deutsche Bergmeisterschaft / DMSB Bergpokal

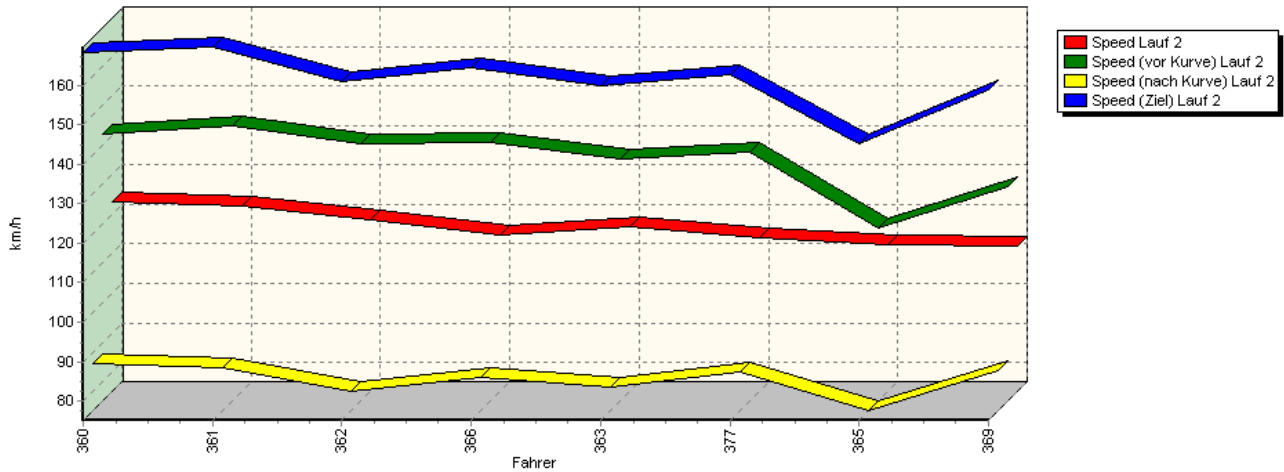
Sportwagen-Berg-Cup / DMSB Classic-Berg-Pokal

Classic Berg Cup / KW Gruppe H Berg-Cup

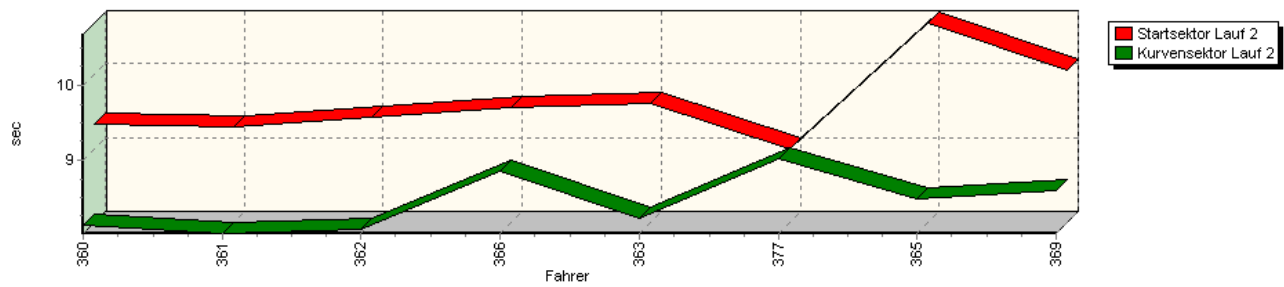


Sektorzeiten & Speeds - Gruppe H bis 1600 ccm - Klasse 29

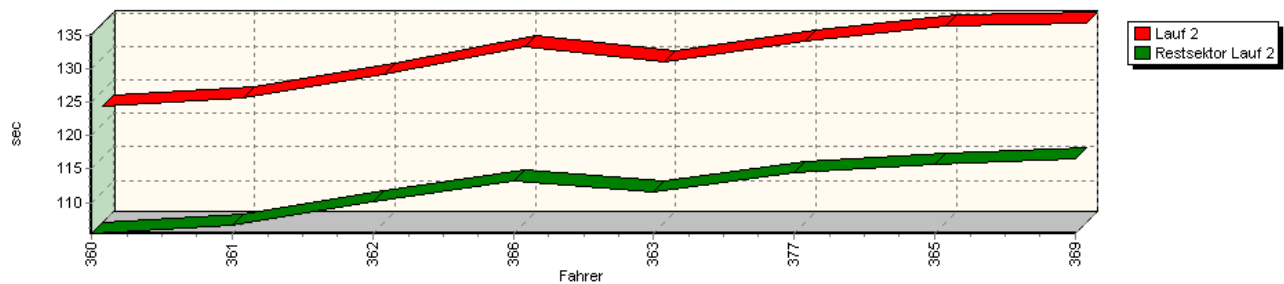
Speed-Diagramm Lauf 2



Sektor-Diagramm (Start) Lauf 2



Sektor-Diagramm (Rest) Lauf 2





43. AvD/MSCR Hauenstein-Bergrennen

17. bis 19. August 2012

Deutsche Bergmeisterschaft / DMSB Bergpokal

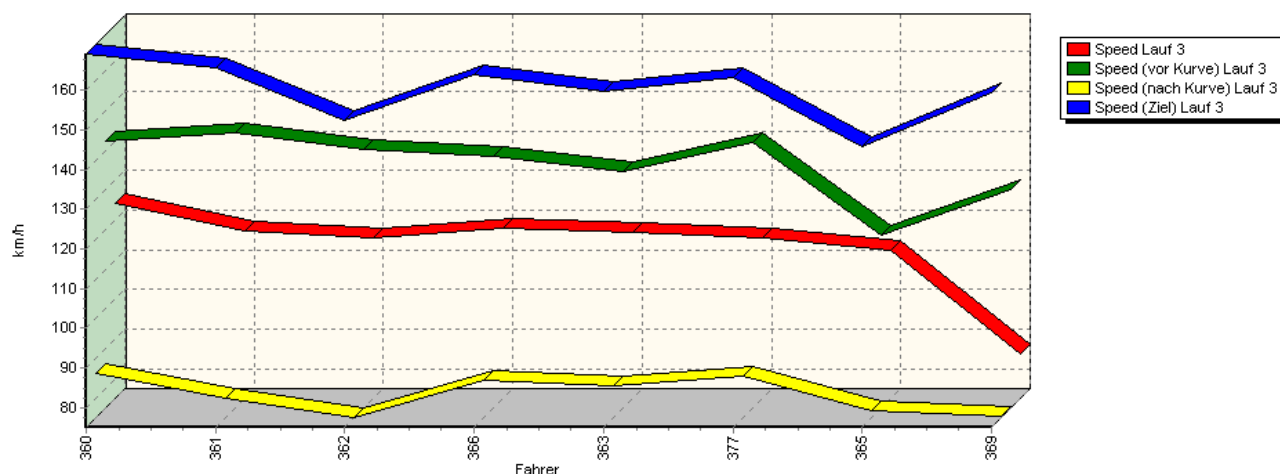
Sportwagen-Berg-Cup / DMSB Classic-Berg-Pokal

Classic Berg Cup / KW Gruppe H Berg-Cup

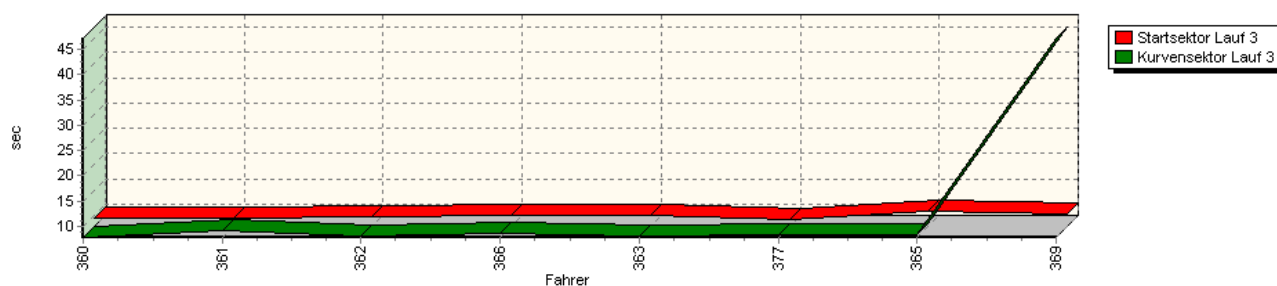


Sektorzeiten & Speeds - Gruppe H bis 1600 ccm - Klasse 29

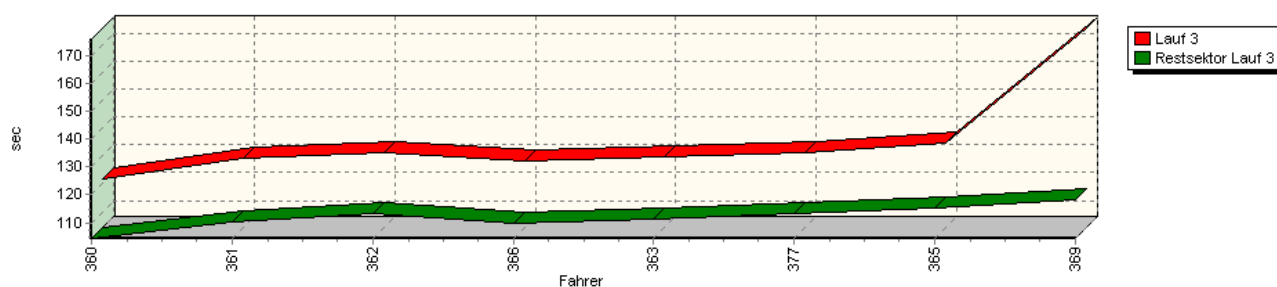
Speed-Diagramm Lauf 3



Sektor-Diagramm (Start) Lauf 3



Sektor-Diagramm (Rest) Lauf 3



Rg.	Nr.	Startsektor	Speed vor Kurve	90°-Kurve	Speed n. K.	Restsektor	Speed Ziel	Laufzeit	Speed (Lauf)	
1	360	PAULITSCH Hans		VW Scirocco 16V						
		Lauf 1:	00:09.499	143,06 km/h	00:08.338	86,46 km/h	01:45.941	166,95 km/h	02:03.778	122,15 km/h
		Lauf 2:	00:09.332	142,72 km/h	00:08.130	87,04 km/h	01:45.342	168,22 km/h	02:02.804	123,12 km/h
		Lauf 3:	00:09.500	142,49 km/h	00:07.757	86,18 km/h	01:44.359	169,23 km/h	02:01.616	124,33 km/h



43. AvD/MSCR Hauenstein-Bergrennen

17. bis 19. August 2012

Deutsche Bergmeisterschaft / DMSB Bergpokal

Sportwagen-Berg-Cup / DMSB Classic-Berg-Pokal

Classic Berg Cup / KW Gruppe H Berg-Cup



Sektorzeiten & Speeds - Gruppe H bis 1600 ccm - Klasse 29

Rg.	Nr.	Startsektor	Speed vor Kurve	90°-Kurve	Speed n. K.	Restsektor	Speed Ziel	Laufzeit	Speed (Lauf)	
2	361	MAIER Helmut	VW Golf 16V							
		Lauf 1:	00:09.507	144,62 km/h	00:08.131	82,20 km/h	01:48.573	148,65 km/h	02:06.211	119,80 km/h
		Lauf 2:	00:09.294	144,72 km/h	00:08.024	86,05 km/h	01:46.685	169,69 km/h	02:04.003	121,93 km/h
		Lauf 3:	00:09.468	144,63 km/h	00:09.238	79,91 km/h	01:50.315	165,78 km/h	02:09.021	117,19 km/h
3	362	AUCHTER Tobias	Opel Corsa 16V							
		Lauf 1:	00:09.927	136,98 km/h	00:08.271	77,87 km/h	01:53.039	158,16 km/h	02:11.237	115,21 km/h
		Lauf 2:	00:09.421	140,12 km/h	00:08.077	80,04 km/h	01:50.038	161,01 km/h	02:07.536	118,56 km/h
		Lauf 3:	00:09.567	140,30 km/h	00:08.046	75,03 km/h	01:53.448	152,57 km/h	02:11.061	115,37 km/h
4	366	BRUNNER Thorsten	VW Golf 16V							
		Lauf 1:	00:09.951	141,06 km/h	00:09.081	85,26 km/h	01:51.612	166,48 km/h	02:10.644	115,73 km/h
		Lauf 2:	00:09.558	140,48 km/h	00:08.849	83,48 km/h	01:53.241	164,41 km/h	02:11.648	114,85 km/h
		Lauf 3:	00:09.893	138,62 km/h	00:08.509	84,54 km/h	01:49.748	163,89 km/h	02:08.150	117,99 km/h
5	363	HEINRICHS Werner	Opel Corsa 16V							
		Lauf 1:	00:09.893	135,05 km/h	00:09.060	79,12 km/h	01:54.040	160,40 km/h	02:12.993	113,69 km/h
		Lauf 2:	00:09.612	136,27 km/h	00:08.223	81,08 km/h	01:51.643	159,73 km/h	02:09.478	116,78 km/h
		Lauf 3:	00:09.875	134,79 km/h	00:08.158	83,00 km/h	01:51.416	159,88 km/h	02:09.449	116,80 km/h
6	377	KOOB Franz	Fiat X1/9							
		Lauf 1:	00:09.470	136,31 km/h	00:09.596	85,47 km/h	01:59.139	163,43 km/h	02:18.205	109,40 km/h
		Lauf 2:	00:09.001	138,21 km/h	00:09.008	84,80 km/h	01:54.541	162,76 km/h	02:12.550	114,07 km/h
		Lauf 3:	00:09.159	141,90 km/h	00:08.400	85,44 km/h	01:53.316	163,33 km/h	02:10.875	115,53 km/h
7	365	SEITZ Jürgen	Ford Escort							
		Lauf 1:	00:10.865	119,89 km/h	00:08.635	78,25 km/h	01:56.530	146,15 km/h	02:16.030	111,15 km/h
		Lauf 2:	00:10.671	119,04 km/h	00:08.491	75,16 km/h	01:55.633	145,30 km/h	02:14.795	112,17 km/h
		Lauf 3:	00:10.834	118,80 km/h	00:08.426	76,79 km/h	01:55.446	145,83 km/h	02:14.706	112,24 km/h
8	369	HESSE Lutz	VW Golf 16V							
		Lauf 1:	00:10.093	132,14 km/h	00:08.785	86,26 km/h	01:57.378	159,00 km/h	02:16.256	110,97 km/h
		Lauf 2:	00:10.053	129,38 km/h	00:08.594	85,15 km/h	01:56.589	158,97 km/h	02:15.236	111,80 km/h
		Lauf 3:	00:10.172	130,32 km/h	00:07.219	75,54 km/h	01:58.319	159,30 km/h	02:55.710	86,05 km/h