



43. AvD/MSCR Hauenstein-Bergrennen

17. bis 19. August 2012

Deutsche Bergmeisterschaft / DMSB Bergpokal

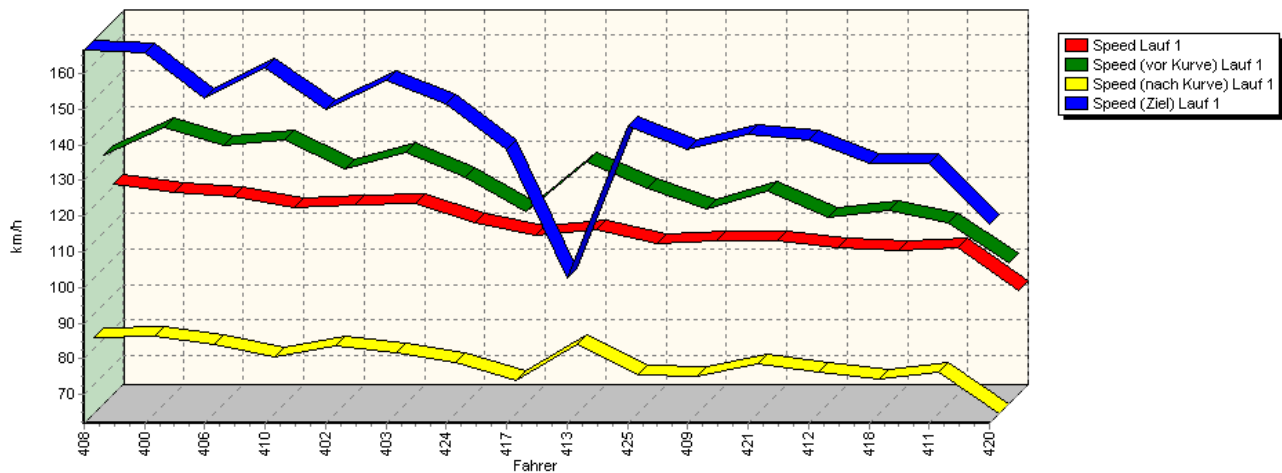
Sportwagen-Berg-Cup / DMSB Classic-Berg-Pokal

Classic Berg Cup / KW Gruppe H Berg-Cup

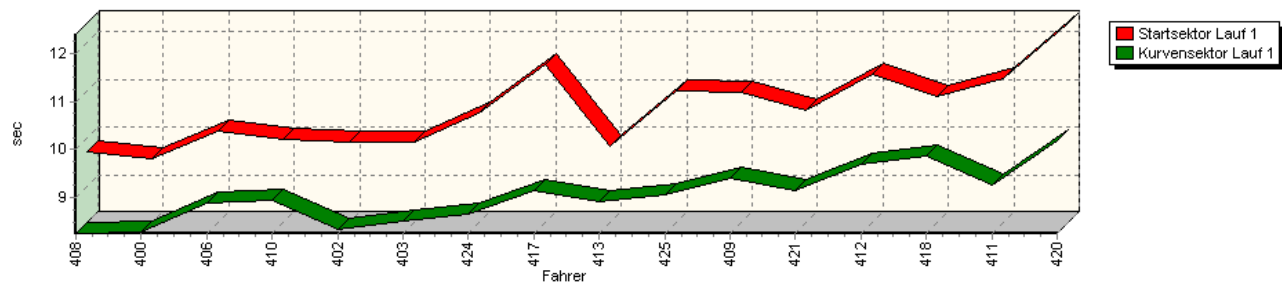


Sektorzeiten & Speeds - Gruppe H bis 1300 ccm - Klasse 28

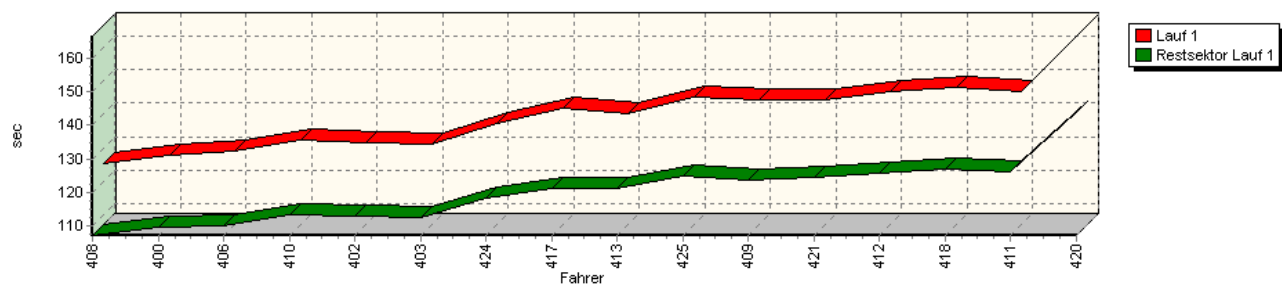
Speed-Diagramm Lauf 1



Sektor-Diagramm (Start) Lauf 1



Sektor-Diagramm (Rest) Lauf 1





43. AvD/MSCR Hauenstein-Bergrennen

17. bis 19. August 2012

Deutsche Bergmeisterschaft / DMSB Bergpokal

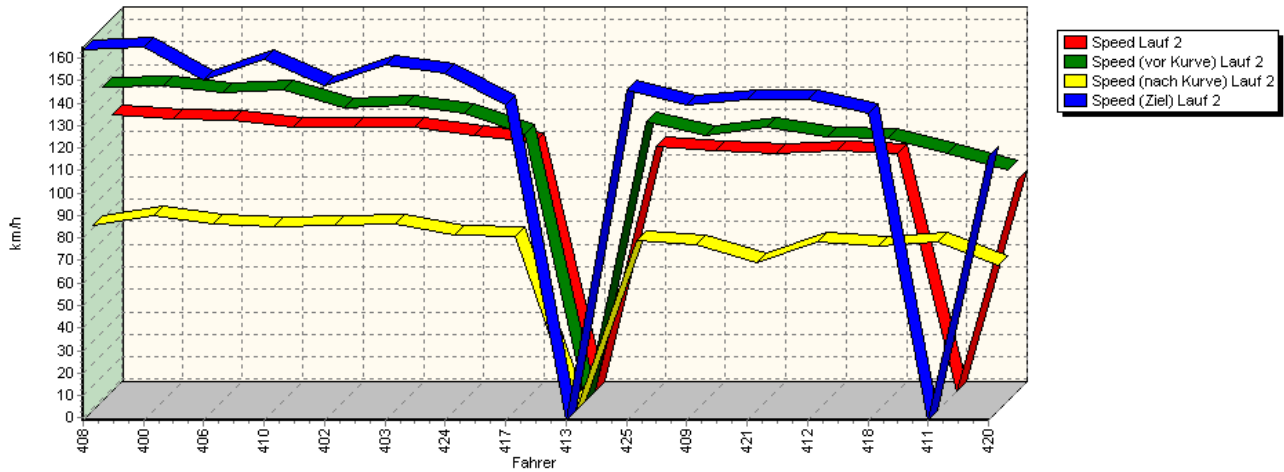
Sportwagen-Berg-Cup / DMSB Classic-Berg-Pokal

Classic Berg Cup / KW Gruppe H Berg-Cup

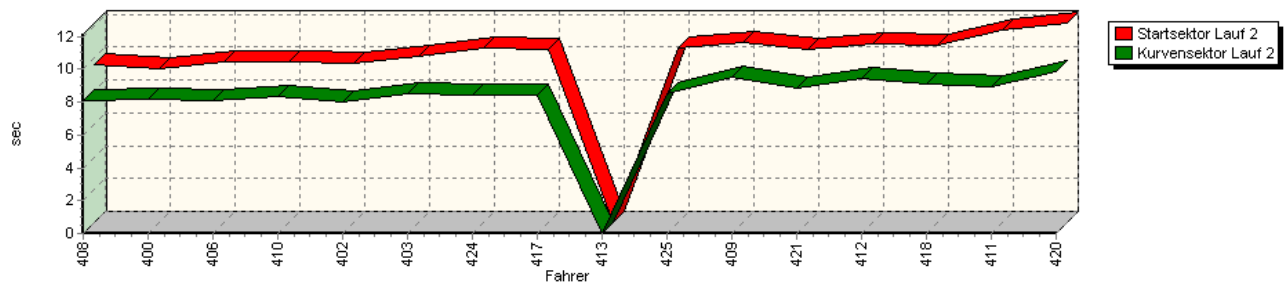


Sektorzeiten & Speeds - Gruppe H bis 1300 ccm - Klasse 28

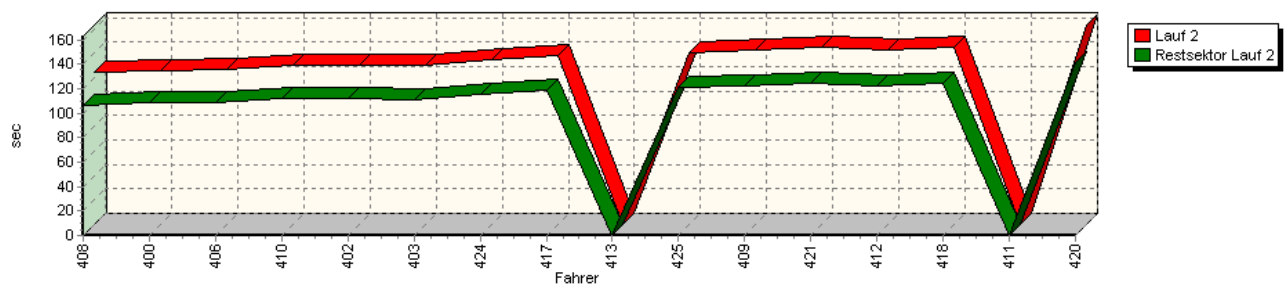
Speed-Diagramm Lauf 2



Sektor-Diagramm (Start) Lauf 2



Sektor-Diagramm (Rest) Lauf 2





43. AvD/MSCR Hauenstein-Bergrennen

17. bis 19. August 2012

Deutsche Bergmeisterschaft / DMSB Bergpokal

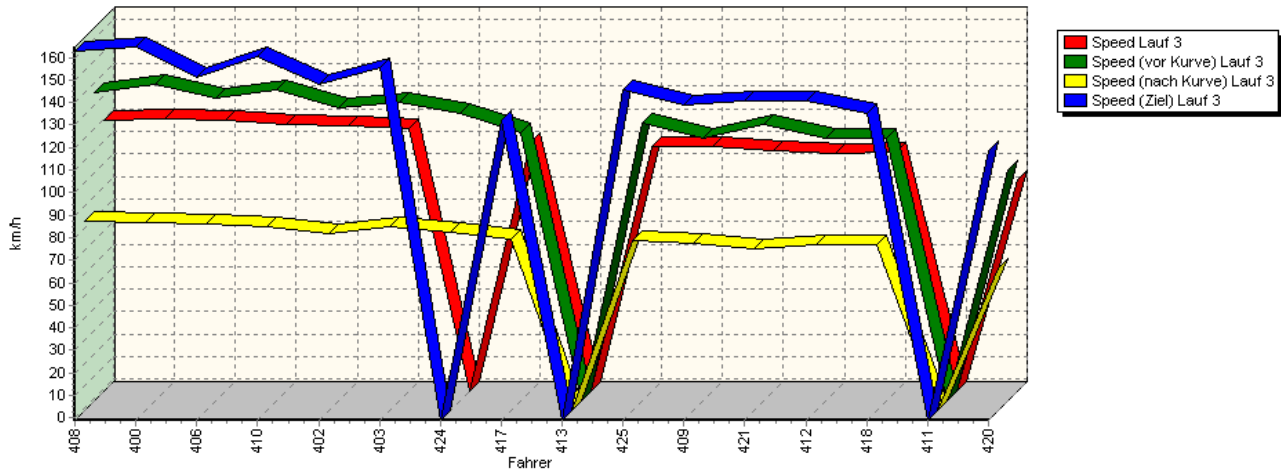
Sportwagen-Berg-Cup / DMSB Classic-Berg-Pokal

Classic Berg Cup / KW Gruppe H Berg-Cup

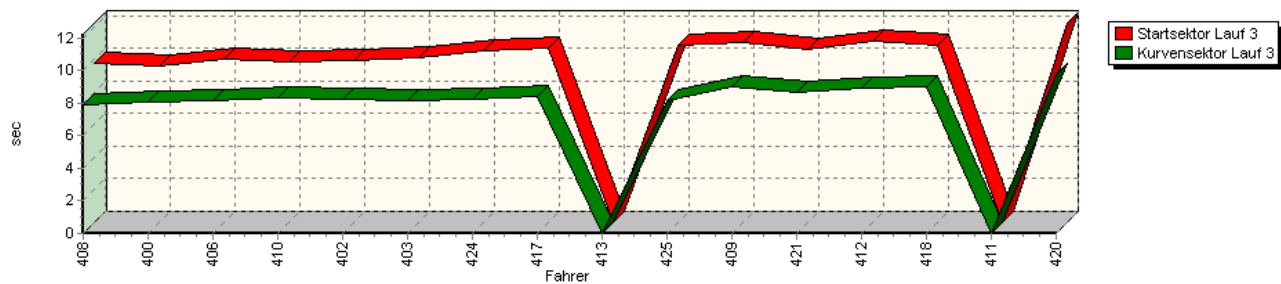


Sektorzeiten & Speeds - Gruppe H bis 1300 ccm - Klasse 28

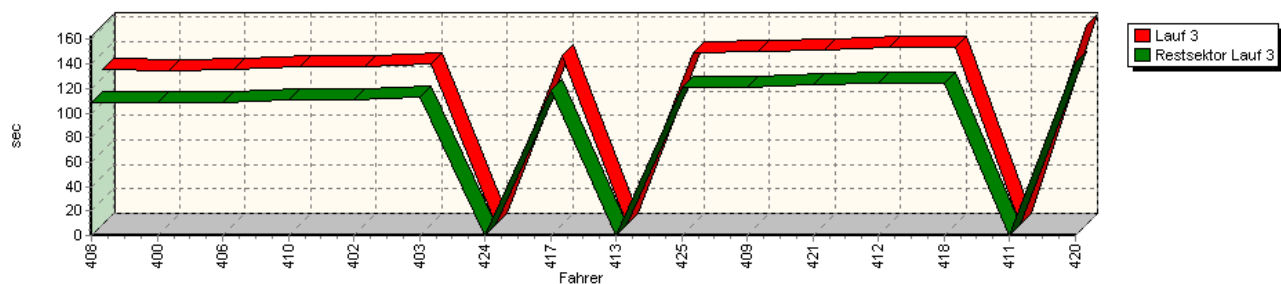
Speed-Diagramm Lauf 3



Sektor-Diagramm (Start) Lauf 3



Sektor-Diagramm (Rest) Lauf 3



Rg.	Nr.	Startsektor	Speed vor Kurve	90°-Kurve	Speed n. K.	Restsektor	Speed Ziel	Laufzeit	Speed (Lauf)	
1	408	GEHRING Jürgen	VW Polo							
		Lauf 1:	00:09.711	131,68 km/h	00:08.254	83,26 km/h	01:47.193	166,56 km/h	02:05.158	120,81 km/h
		Lauf 2:	00:09.589	138,60 km/h	00:08.125	81,08 km/h	01:46.357	163,89 km/h	02:04.071	121,87 km/h
		Lauf 3:	00:09.791	135,80 km/h	00:07.897	83,16 km/h	01:48.946	162,62 km/h	02:06.634	119,40 km/h



43. AvD/MSCR Hauenstein-Bergrennen

17. bis 19. August 2012

Deutsche Bergmeisterschaft / DMSB Bergpokal

Sportwagen-Berg-Cup / DMSB Classic-Berg-Pokal

Classic Berg Cup / KW Gruppe H Berg-Cup



Sektorzeiten & Speeds - Gruppe H bis 1300 ccm - Klasse 28

Rg.	Nr.	Startsektor	Speed vor Kurve	90°-Kurve	Speed n. K.	Restsektor	Speed Ziel	Laufzeit	Speed (Lauf)	
2	400	KONRAD Manfred	VW Corrado							
		Lauf 1:	00:09.569	139,62 km/h	00:08.276	83,75 km/h	01:49.775	165,76 km/h	02:07.620	118,48 km/h
		Lauf 2:	00:09.390	139,09 km/h	00:08.179	85,34 km/h	01:48.441	164,91 km/h	02:06.010	119,99 km/h
		Lauf 3:	00:09.566	139,17 km/h	00:08.062	82,40 km/h	01:48.308	164,60 km/h	02:05.936	120,06 km/h
3	406	BERNERT Klaus	VW Polo 16V							
		Lauf 1:	00:10.151	134,30 km/h	00:08.891	81,43 km/h	01:49.923	153,16 km/h	02:08.965	117,24 km/h
		Lauf 2:	00:09.755	135,79 km/h	00:08.135	81,99 km/h	01:48.957	149,88 km/h	02:06.847	119,20 km/h
		Lauf 3:	00:09.999	133,29 km/h	00:08.132	81,99 km/h	01:48.407	150,88 km/h	02:06.538	119,49 km/h
4	410	KLEINER Martin	VW Polo							
		Lauf 1:	00:09.988	136,08 km/h	00:08.958	77,81 km/h	01:53.261	161,43 km/h	02:12.207	114,37 km/h
		Lauf 2:	00:09.780	137,33 km/h	00:08.347	80,65 km/h	01:52.066	159,58 km/h	02:10.193	116,14 km/h
		Lauf 3:	00:09.885	136,77 km/h	00:08.291	80,29 km/h	01:50.713	160,60 km/h	02:08.889	117,31 km/h
5	402	SPÖRI Markus	Suzuki Swift							
		Lauf 1:	00:09.911	127,68 km/h	00:08.344	81,11 km/h	01:53.017	149,73 km/h	02:11.272	115,18 km/h
		Lauf 2:	00:09.719	129,13 km/h	00:08.038	81,56 km/h	01:51.979	147,53 km/h	02:09.736	116,54 km/h
		Lauf 3:	00:09.970	128,84 km/h	00:08.258	77,20 km/h	01:51.155	147,92 km/h	02:09.383	116,86 km/h
6	403	GLAS Wolfgang	VW Polo 16V							
		Lauf 1:	00:09.910	132,63 km/h	00:08.518	79,17 km/h	01:52.635	157,85 km/h	02:11.063	115,36 km/h
		Lauf 2:	00:10.118	130,49 km/h	00:08.496	81,83 km/h	01:51.079	156,85 km/h	02:09.693	116,58 km/h
		Lauf 3:	00:10.098	131,50 km/h	00:08.141	80,31 km/h	01:52.812	155,51 km/h	02:11.051	115,37 km/h
7	424	VÖLKER Jörg	Suzuki Swift							
		Lauf 1:	00:10.528	125,34 km/h	00:08.664	76,13 km/h	01:58.209	151,29 km/h	02:17.401	110,04 km/h
		Lauf 2:	00:10.589	126,76 km/h	00:08.467	76,85 km/h	01:55.356	153,18 km/h	02:14.412	112,49 km/h
		Lauf 3:	00:10.517	126,74 km/h	00:08.231	77,98 km/h	*	* km/h	A	* km/h
8	417	HÖRNIG Christof	VW Polo							
		Lauf 1:	00:11.537	115,81 km/h	00:09.154	71,35 km/h	02:01.094	138,67 km/h	02:21.785	106,64 km/h
		Lauf 2:	00:10.573	117,54 km/h	00:08.466	76,48 km/h	01:58.710	139,02 km/h	02:17.749	109,76 km/h
		Lauf 3:	00:10.700	117,88 km/h	00:08.431	74,75 km/h	01:58.867	132,09 km/h	02:17.998	109,57 km/h
9	413	WIEBE Hans-Peter	Renault Gordini							
		Lauf 1:	00:09.843	129,89 km/h	00:08.909	81,35 km/h	02:01.266	102,63 km/h	02:20.018	107,99 km/h
		Lauf 2:	*	* km/h	*	* km/h	*	* km/h	*	* km/h
		Lauf 3:	*	* km/h	*	* km/h	*	* km/h	*	* km/h
10	425	LOHMANN Frank	VW Polo 8V							
		Lauf 1:	00:10.976	122,58 km/h	00:09.071	72,65 km/h	02:04.821	145,08 km/h	02:24.868	104,37 km/h
		Lauf 2:	00:10.595	123,40 km/h	00:08.485	74,65 km/h	02:01.088	145,72 km/h	02:20.168	107,87 km/h
		Lauf 3:	00:10.913	122,52 km/h	00:08.184	74,14 km/h	02:01.432	145,34 km/h	02:20.529	107,59 km/h
11	409	ABB Nils	VW Polo							
		Lauf 1:	00:10.969	116,61 km/h	00:09.419	72,35 km/h	02:03.659	138,61 km/h	02:24.047	104,97 km/h
		Lauf 2:	00:10.999	116,79 km/h	00:09.527	72,82 km/h	02:02.279	138,88 km/h	02:22.805	105,88 km/h
		Lauf 3:	00:11.011	115,45 km/h	00:08.978	72,94 km/h	02:00.791	138,88 km/h	02:20.780	107,40 km/h
12	421	STREIBERGER Klaus	VW Polo							
		Lauf 1:	00:10.598	121,78 km/h	00:09.146	75,99 km/h	02:04.396	142,79 km/h	02:24.140	104,90 km/h
		Lauf 2:	00:10.539	120,45 km/h	00:08.851	64,94 km/h	02:04.908	141,84 km/h	02:24.298	104,78 km/h
		Lauf 3:	00:10.608	121,56 km/h	00:08.661	70,79 km/h	02:03.593	140,78 km/h	02:22.862	105,84 km/h
13	412	WUNDER Michael	Audi 50							
		Lauf 1:	00:11.328	114,41 km/h	00:09.686	73,55 km/h	02:05.768	141,45 km/h	02:26.782	103,01 km/h
		Lauf 2:	00:10.857	116,31 km/h	00:09.441	74,22 km/h	02:02.571	141,52 km/h	02:22.869	105,83 km/h
		Lauf 3:	00:11.091	115,40 km/h	00:08.938	72,47 km/h	02:04.486	140,54 km/h	02:24.515	104,63 km/h



43. AvD/MSCR Hauenstein-Bergrennen

17. bis 19. August 2012

Deutsche Bergmeisterschaft / DMSB Bergpokal

Sportwagen-Berg-Cup / DMSB Classic-Berg-Pokal

Classic Berg Cup / KW Gruppe H Berg-Cup



Sektorzeiten & Speeds - Gruppe H bis 1300 ccm - Klasse 28

Rg.	Nr.	Startsektor	Speed vor Kurve	90°-Kurve	Speed n. K.	Restsektor	Speed Ziel	Laufzeit	Speed (Lauf)	
14	418	RUMPEL Rupert	Simca Rallye							
		Lauf 1:	00:10.880	116,30 km/h	00:09.865	71,53 km/h	02:07.038	134,67 km/h	02:27.783	102,31 km/h
		Lauf 2:	00:10.769	115,63 km/h	00:09.153	72,26 km/h	02:04.794	135,36 km/h	02:24.716	104,48 km/h
		Lauf 3:	00:10.874	115,80 km/h	00:08.997	72,74 km/h	02:04.279	135,12 km/h	02:24.150	104,89 km/h
15	411	KOHLER Thomas	Fiat X 1/9 16V							
		Lauf 1:	00:11.241	112,88 km/h	00:09.248	73,65 km/h	02:06.050	134,61 km/h	02:26.539	103,18 km/h
		Lauf 2:	00:11.688	109,03 km/h	00:08.969	73,69 km/h	*	* km/h	A	* km/h
		Lauf 3:	*	* km/h	*	* km/h	*	* km/h	*	* km/h
16	420	HÜLSMANN Markus	VW Golf							
		Lauf 1:	00:12.400	101,50 km/h	00:10.172	61,96 km/h	02:23.821	117,91 km/h	02:46.393	90,87 km/h
		Lauf 2:	00:12.149	101,60 km/h	00:09.833	63,58 km/h	02:20.948	116,31 km/h	02:42.930	92,80 km/h
		Lauf 3:	00:12.238	101,50 km/h	00:09.734	62,23 km/h	02:20.755	118,78 km/h	02:42.727	92,92 km/h