



43. AvD/MSCR Hauenstein-Bergrennen

17. bis 19. August 2012

Deutsche Bergmeisterschaft / DMSB Bergpokal

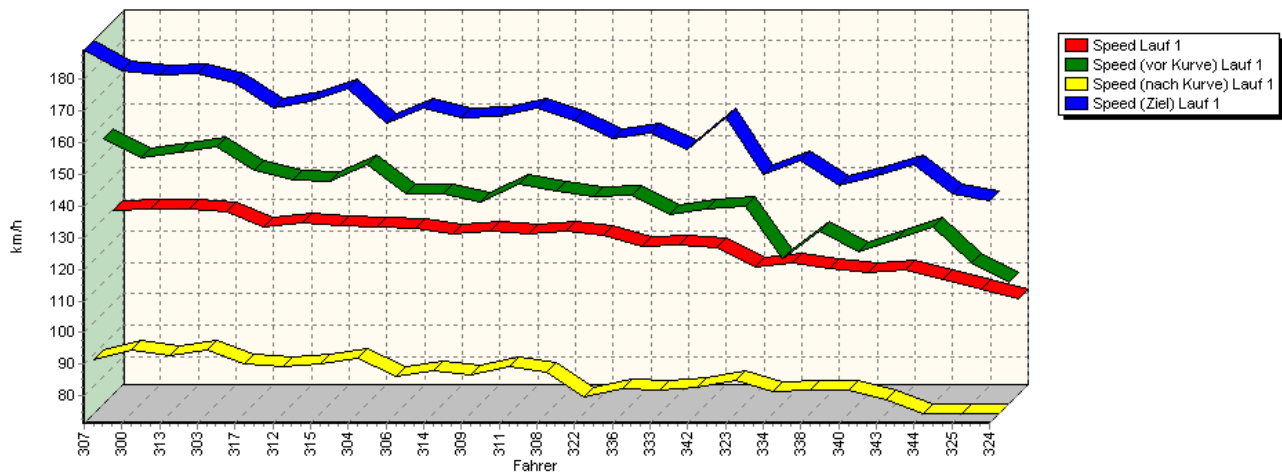
Sportwagen-Berg-Cup / DMSB Classic-Berg-Pokal

Classic Berg Cup / KW Gruppe H Berg-Cup

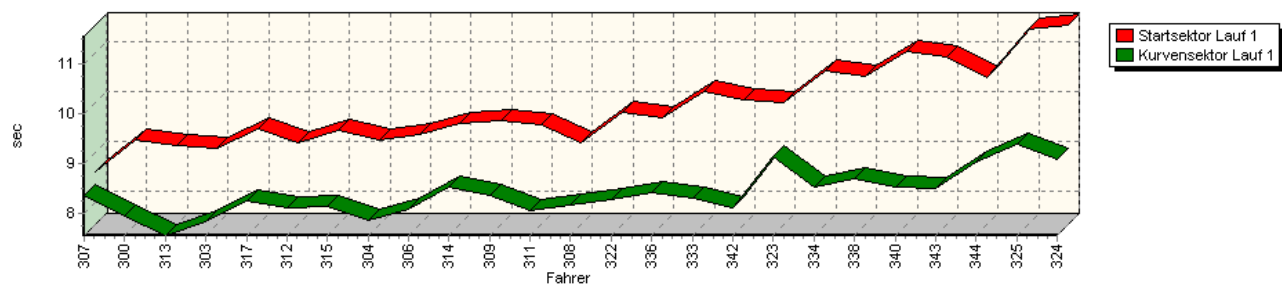


Sektorzeiten & Speeds - Gruppe H bis 2000 ccm - Klasse 30

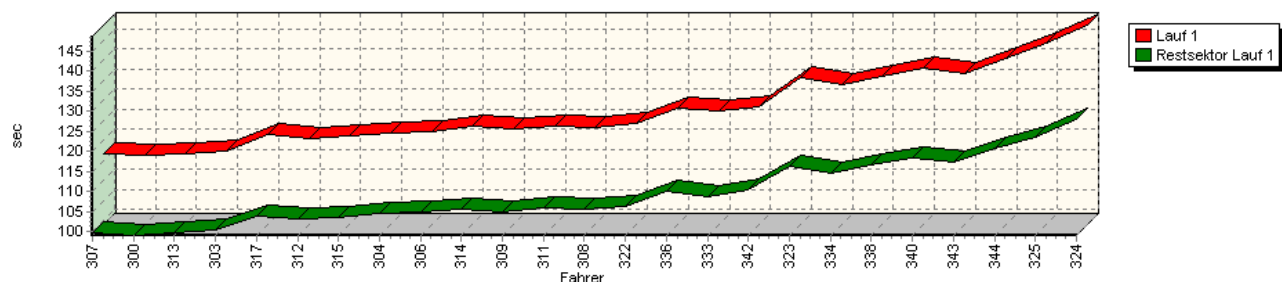
Speed-Diagramm Lauf 1



Sektor-Diagramm (Start) Lauf 1



Sektor-Diagramm (Rest) Lauf 1





43. AvD/MSCR Hauenstein-Bergrennen

17. bis 19. August 2012

Deutsche Bergmeisterschaft / DMSB Bergpokal

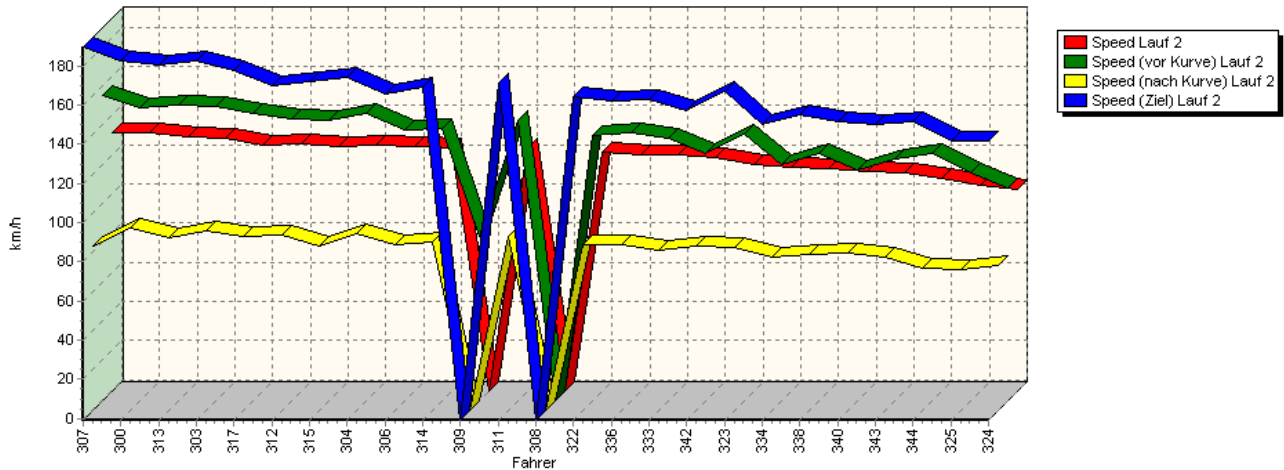
Sportwagen-Berg-Cup / DMSB Classic-Berg-Pokal

Classic Berg Cup / KW Gruppe H Berg-Cup

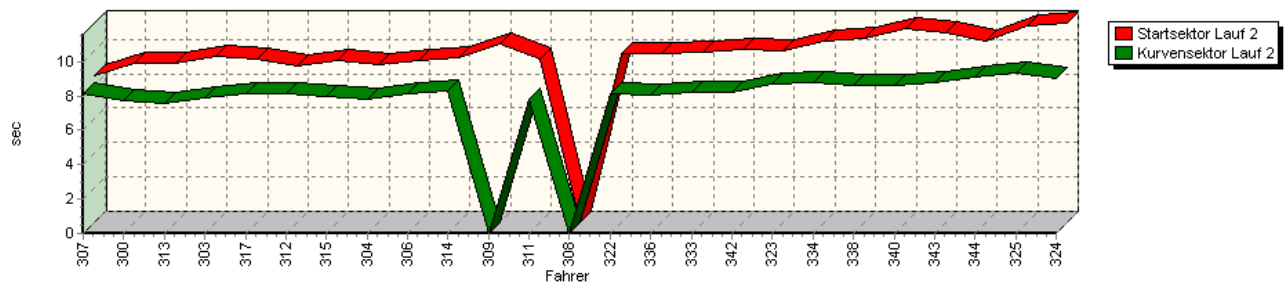


Sektorzeiten & Speeds - Gruppe H bis 2000 ccm - Klasse 30

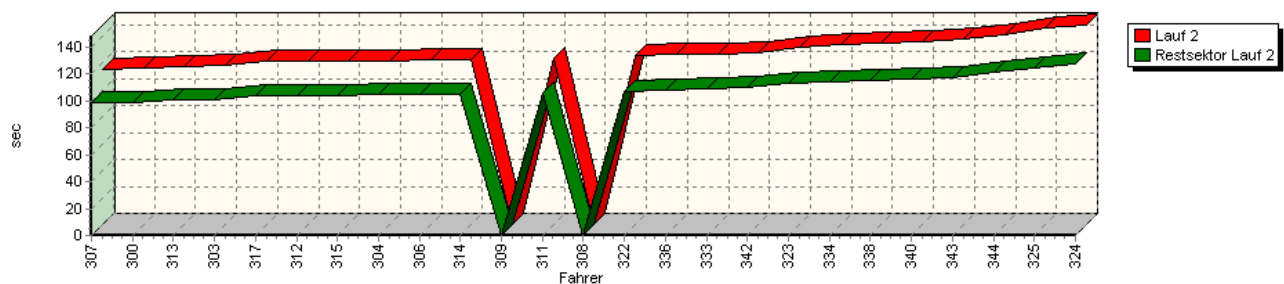
Speed-Diagramm Lauf 2



Sektor-Diagramm (Start) Lauf 2



Sektor-Diagramm (Rest) Lauf 2





43. AvD/MSCR Hauenstein-Bergrennen

17. bis 19. August 2012

Deutsche Bergmeisterschaft / DMSB Bergpokal

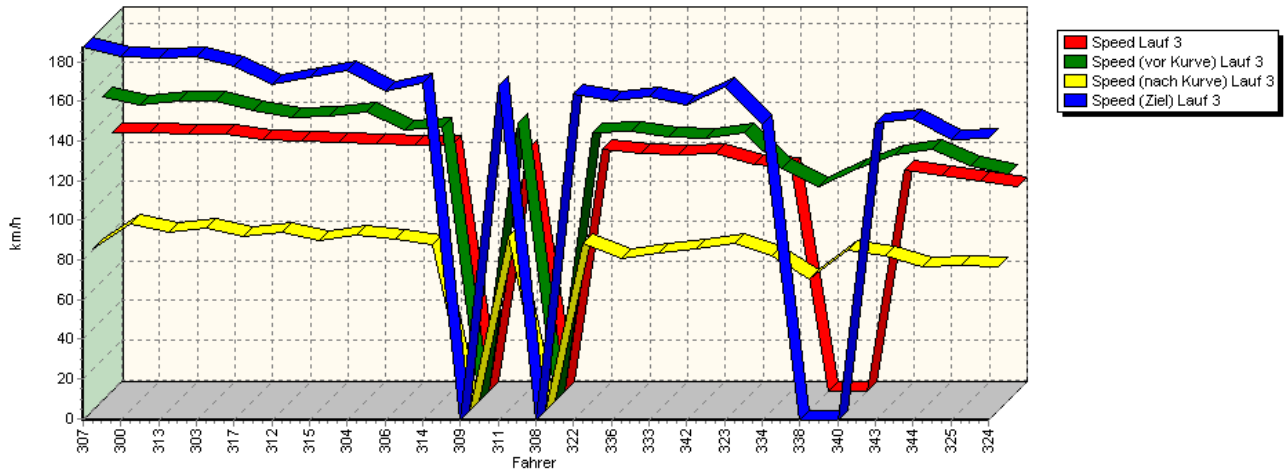
Sportwagen-Berg-Cup / DMSB Classic-Berg-Pokal

Classic Berg Cup / KW Gruppe H Berg-Cup

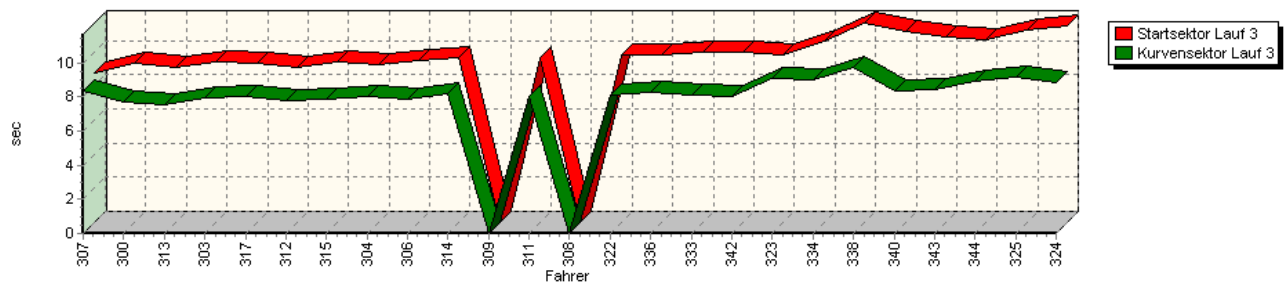


Sektorzeiten & Speeds - Gruppe H bis 2000 ccm - Klasse 30

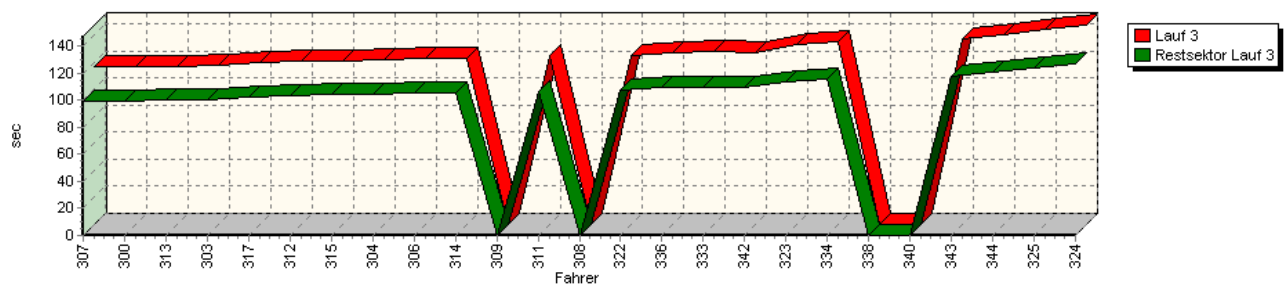
Speed-Diagramm Lauf 3



Sektor-Diagramm (Start) Lauf 3



Sektor-Diagramm (Rest) Lauf 3





43. AvD/MSCR Hauenstein-Bergrennen

17. bis 19. August 2012

Deutsche Bergmeisterschaft / DMSB Bergpokal

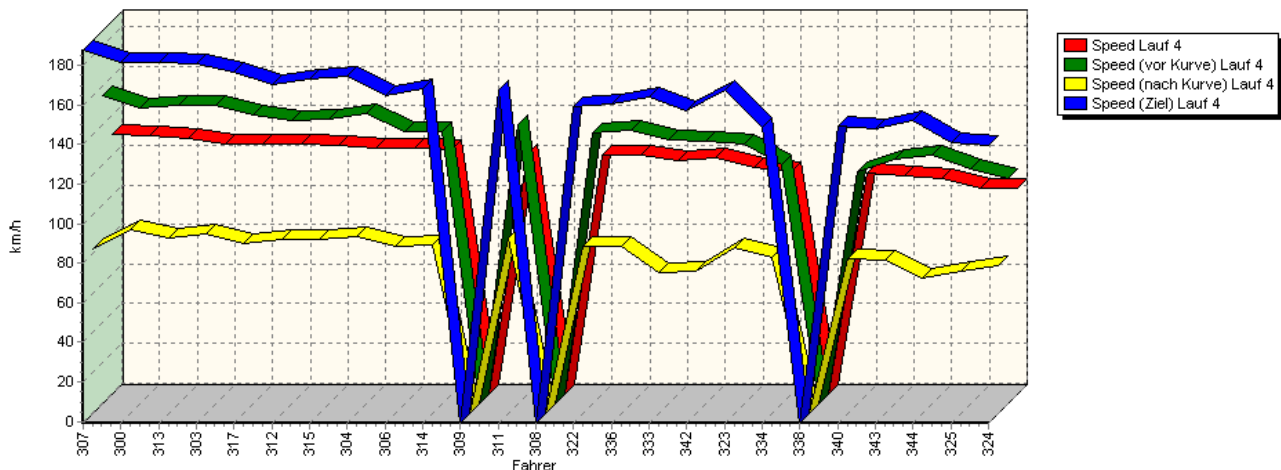
Sportwagen-Berg-Cup / DMSB Classic-Berg-Pokal

Classic Berg Cup / KW Gruppe H Berg-Cup

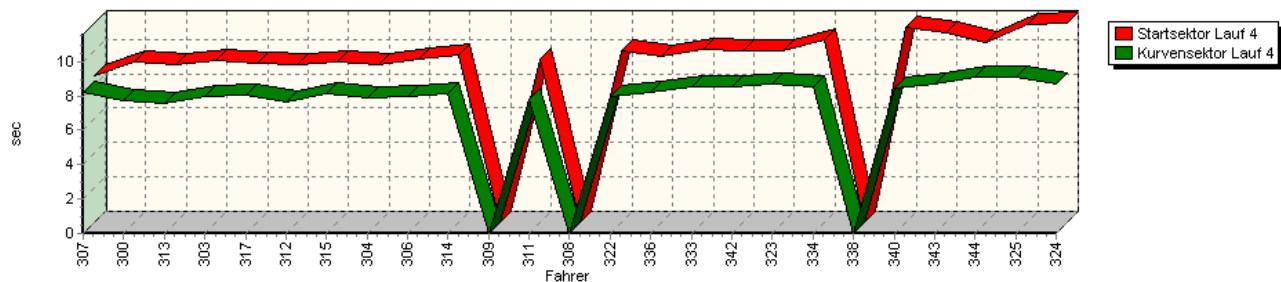


Sektorzeiten & Speeds - Gruppe H bis 2000 ccm - Klasse 30

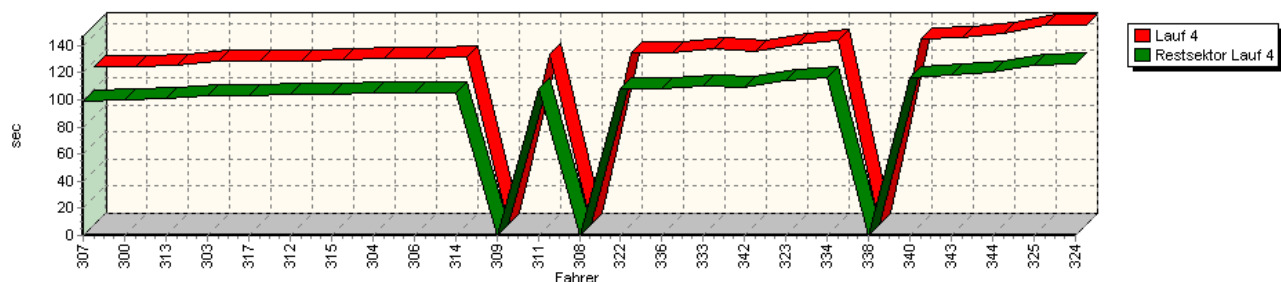
Speed-Diagramm Lauf 4



Sektor-Diagramm (Start) Lauf 4



Sektor-Diagramm (Rest) Lauf 4



Rg.	Nr.	Startsektor	Speed vor Kurve	90°-Kurve	Speed n. K.	Restsektor	Speed Ziel	Laufzeit	Speed (Lauf)	
1	307	SCHMITT Sebastian	Opel Kadett C 16V							
		Lauf 1:	00:08.593	155,23 km/h	00:08.351	88,25 km/h	01:39.758	189,35 km/h	01:56.702	129,56 km/h
		Lauf 2:	00:08.558	155,21 km/h	00:08.149	83,08 km/h	01:38.492	189,66 km/h	01:55.199	131,25 km/h
		Lauf 3:	00:08.754	152,80 km/h	00:08.396	80,35 km/h	01:39.495	187,46 km/h	01:56.645	129,62 km/h
		Lauf 4:	00:08.561	155,07 km/h	00:08.224	82,45 km/h	01:38.959	187,91 km/h	01:55.744	130,63 km/h



43. AvD/MSCR Hauenstein-Bergrennen

17. bis 19. August 2012

Deutsche Bergmeisterschaft / DMSB Bergpokal

Sportwagen-Berg-Cup / DMSB Classic-Berg-Pokal

Classic Berg Cup / KW Gruppe H Berg-Cup



Sektorzeiten & Speeds - Gruppe H bis 2000 ccm - Klasse 30

Rg.	Nr.	Startsektor	Speed vor Kurve	90°-Kurve	Speed n. K.	Restsektor	Speed Ziel	Laufzeit	Speed (Lauf)	
2	300	MINICHBERGER Mario	VW Scirocco							
		Lauf 1:	00:09.239	149,33 km/h	00:07.935	91,56 km/h	01:39.105	182,78 km/h	01:56.279	130,03 km/h
		Lauf 2:	00:09.254	148,92 km/h	00:07.751	92,07 km/h	01:38.545	182,87 km/h	01:55.550	130,85 km/h
		Lauf 3:	00:09.323	148,39 km/h	00:07.734	93,44 km/h	01:39.487	182,87 km/h	01:56.544	129,74 km/h
		Lauf 4:	00:09.356	148,53 km/h	00:07.748	92,14 km/h	01:39.422	181,68 km/h	01:56.526	129,76 km/h
3	313	KROLL Ralf	VW Golf 16V							
		Lauf 1:	00:09.135	150,84 km/h	00:07.548	89,68 km/h	01:39.873	181,36 km/h	01:56.556	129,72 km/h
		Lauf 2:	00:09.216	150,09 km/h	00:07.558	87,53 km/h	01:40.551	180,20 km/h	01:57.325	128,87 km/h
		Lauf 3:	00:09.096	150,76 km/h	00:07.562	88,76 km/h	01:40.507	181,64 km/h	01:57.165	129,05 km/h
		Lauf 4:	00:09.173	149,90 km/h	00:07.541	87,74 km/h	01:40.929	181,70 km/h	01:57.643	128,52 km/h
4	303	ROTTENBERGER Dieter	BMW 320i STW							
		Lauf 1:	00:09.065	152,55 km/h	00:07.839	91,46 km/h	01:40.385	181,98 km/h	01:57.289	128,91 km/h
		Lauf 2:	00:09.654	149,61 km/h	00:07.844	91,06 km/h	01:40.257	182,72 km/h	01:57.755	128,40 km/h
		Lauf 3:	00:09.393	150,66 km/h	00:07.984	90,90 km/h	01:40.265	182,60 km/h	01:57.642	128,53 km/h
		Lauf 4:	00:09.409	150,26 km/h	00:07.948	90,24 km/h	01:43.079	180,66 km/h	02:00.436	125,54 km/h
5	317	REICH Markus	VW Golf							
		Lauf 1:	00:09.455	145,33 km/h	00:08.240	86,93 km/h	01:43.967	178,67 km/h	02:01.662	124,28 km/h
		Lauf 2:	00:09.451	146,09 km/h	00:08.132	87,95 km/h	01:43.485	177,87 km/h	02:01.068	124,89 km/h
		Lauf 3:	00:09.369	145,78 km/h	00:08.035	86,97 km/h	01:42.504	177,48 km/h	01:59.908	126,10 km/h
		Lauf 4:	00:09.294	145,41 km/h	00:08.064	85,24 km/h	01:43.188	176,83 km/h	02:00.546	125,43 km/h
6	312	HOVEMANN Holger	Opel Kadett C 16V							
		Lauf 1:	00:09.183	142,38 km/h	00:08.118	86,40 km/h	01:43.269	171,00 km/h	02:00.570	125,40 km/h
		Lauf 2:	00:09.066	142,85 km/h	00:08.117	88,89 km/h	01:43.657	169,67 km/h	02:00.840	125,12 km/h
		Lauf 3:	00:09.076	141,86 km/h	00:07.813	88,96 km/h	01:43.791	168,60 km/h	02:00.680	125,29 km/h
		Lauf 4:	00:09.204	142,09 km/h	00:07.668	87,21 km/h	01:43.697	170,71 km/h	02:00.569	125,40 km/h
7	315	ORTH Patrick	BMW 320is							
		Lauf 1:	00:09.452	141,93 km/h	00:08.124	86,96 km/h	01:43.595	173,03 km/h	02:01.171	124,78 km/h
		Lauf 2:	00:09.422	142,42 km/h	00:07.981	83,22 km/h	01:44.195	171,93 km/h	02:01.598	124,34 km/h
		Lauf 3:	00:09.388	142,47 km/h	00:07.870	84,55 km/h	01:43.899	172,11 km/h	02:01.157	124,80 km/h
		Lauf 4:	00:09.351	142,85 km/h	00:08.101	87,11 km/h	01:43.880	173,09 km/h	02:01.332	124,62 km/h
8	304	WIEBE André	Renault Clio							
		Lauf 1:	00:09.243	147,02 km/h	00:07.859	88,96 km/h	01:44.621	177,16 km/h	02:01.723	124,22 km/h
		Lauf 2:	00:09.190	145,95 km/h	00:07.832	89,51 km/h	01:44.252	174,11 km/h	02:01.274	124,68 km/h
		Lauf 3:	00:09.283	145,05 km/h	00:08.001	87,62 km/h	01:44.522	175,54 km/h	02:01.806	124,13 km/h
		Lauf 4:	00:09.209	145,88 km/h	00:07.860	88,39 km/h	01:44.990	174,59 km/h	02:02.059	123,87 km/h
9	306	WIMMER Norbert	BMW 2002 8V							
		Lauf 1:	00:09.362	137,76 km/h	00:08.076	83,31 km/h	01:44.846	166,00 km/h	02:02.284	123,65 km/h
		Lauf 2:	00:09.385	137,08 km/h	00:08.138	83,55 km/h	01:44.340	165,61 km/h	02:01.863	124,07 km/h
		Lauf 3:	00:09.519	135,81 km/h	00:07.898	85,41 km/h	01:45.144	164,90 km/h	02:02.561	123,37 km/h
		Lauf 4:	00:09.488	136,74 km/h	00:07.995	83,80 km/h	01:44.645	165,16 km/h	02:02.128	123,80 km/h
10	314	WEBER Jens	Opel Kadett C 16V							
		Lauf 1:	00:09.574	137,82 km/h	00:08.516	84,72 km/h	01:45.590	171,16 km/h	02:03.680	122,25 km/h
		Lauf 2:	00:09.543	137,97 km/h	00:08.304	85,48 km/h	01:44.877	169,45 km/h	02:02.724	123,20 km/h
		Lauf 3:	00:09.674	137,41 km/h	00:08.166	82,51 km/h	01:45.124	169,53 km/h	02:02.964	122,96 km/h
		Lauf 4:	00:09.752	137,17 km/h	00:08.124	84,63 km/h	01:45.427	168,65 km/h	02:03.303	122,62 km/h



43. AvD/MSCR Hauenstein-Bergrennen

17. bis 19. August 2012

Deutsche Bergmeisterschaft / DMSB Bergpokal

Sportwagen-Berg-Cup / DMSB Classic-Berg-Pokal

Classic Berg Cup / KW Gruppe H Berg-Cup



Sektorzeiten & Speeds - Gruppe H bis 2000 ccm - Klasse 30

Rg.	Nr.	Startsektor	Speed vor Kurve	90°-Kurve	Speed n. K.	Restsektor	Speed Ziel	Laufzeit	Speed (Lauf)	
11	309	RAUCH Michael	Opel Kadett							
		Lauf 1:	00:09.642	135,05 km/h	00:08.345	83,50 km/h	01:44.933	167,80 km/h	02:02.920	123,01 km/h
		Lauf 2:	00:10.349	82,99 km/h	*	* km/h	*	* km/h	A	* km/h
		Lauf 3:	*	* km/h	*	* km/h	*	* km/h	*	* km/h
		Lauf 4:	*	* km/h	*	* km/h	*	* km/h	*	* km/h
12	311	FLIK Thomas	Renault Clio							
		Lauf 1:	00:09.564	140,99 km/h	00:08.048	86,44 km/h	01:46.061	168,17 km/h	02:03.673	122,26 km/h
		Lauf 2:	00:09.477	142,36 km/h	00:07.798	88,09 km/h	01:45.701	171,65 km/h	02:02.976	122,95 km/h
		Lauf 3:	00:09.621	139,50 km/h	00:08.018	86,86 km/h	01:46.849	167,75 km/h	02:04.488	121,46 km/h
		Lauf 4:	00:09.515	140,24 km/h	00:07.836	87,62 km/h	01:47.850	167,50 km/h	02:05.201	120,77 km/h
13	308	WEISS Werner	Ford Escort Cosworth							
		Lauf 1:	00:09.186	138,64 km/h	00:08.151	84,65 km/h	01:45.746	170,96 km/h	02:03.083	122,84 km/h
		Lauf 2:	*	* km/h	*	* km/h	*	* km/h	*	* km/h
		Lauf 3:	*	* km/h	*	* km/h	*	* km/h	*	* km/h
		Lauf 4:	*	* km/h	*	* km/h	*	* km/h	*	* km/h
14	322	LORIG Ingo	VW Golf							
		Lauf 1:	00:09.814	137,02 km/h	00:08.263	76,65 km/h	01:46.297	167,02 km/h	02:04.374	121,57 km/h
		Lauf 2:	00:09.819	134,50 km/h	00:08.083	84,00 km/h	01:47.143	163,96 km/h	02:05.045	120,92 km/h
		Lauf 3:	00:09.837	134,46 km/h	00:08.106	83,24 km/h	01:47.113	163,95 km/h	02:05.056	120,91 km/h
		Lauf 4:	00:09.946	135,97 km/h	00:08.009	83,36 km/h	01:48.320	159,07 km/h	02:06.275	119,74 km/h
15	336	LANG Bernhard	Ford Escort RS2000							
		Lauf 1:	00:09.700	137,45 km/h	00:08.401	79,32 km/h	01:50.097	161,50 km/h	02:08.198	117,94 km/h
		Lauf 2:	00:09.792	136,10 km/h	00:08.078	83,94 km/h	01:48.303	161,85 km/h	02:06.173	119,83 km/h
		Lauf 3:	00:09.788	135,31 km/h	00:08.270	75,51 km/h	01:49.052	159,93 km/h	02:07.110	118,95 km/h
		Lauf 4:	00:09.693	137,31 km/h	00:08.172	83,63 km/h	01:48.071	160,40 km/h	02:05.936	120,06 km/h
16	333	HATEZIC Johann	Opel Ascona							
		Lauf 1:	00:10.218	131,10 km/h	00:08.298	78,62 km/h	01:48.858	163,13 km/h	02:07.374	118,71 km/h
		Lauf 2:	00:09.886	133,11 km/h	00:08.203	81,01 km/h	01:48.461	162,96 km/h	02:06.550	119,48 km/h
		Lauf 3:	00:10.003	131,97 km/h	00:08.152	78,33 km/h	01:49.369	162,61 km/h	02:07.524	118,57 km/h
		Lauf 4:	00:10.028	132,57 km/h	00:08.556	70,21 km/h	01:50.384	163,87 km/h	02:08.968	117,24 km/h
17	342	DÜMLER Christian	VW Golf							
		Lauf 1:	00:10.043	132,90 km/h	00:08.109	79,67 km/h	01:50.344	157,68 km/h	02:08.496	117,67 km/h
		Lauf 2:	00:10.076	125,34 km/h	00:08.194	83,34 km/h	01:49.424	157,42 km/h	02:07.694	118,41 km/h
		Lauf 3:	00:10.008	131,91 km/h	00:08.032	80,75 km/h	01:49.145	157,96 km/h	02:07.185	118,88 km/h
		Lauf 4:	00:10.012	132,25 km/h	00:08.499	71,07 km/h	01:49.091	156,79 km/h	02:07.602	118,49 km/h
18	323	FLIK Beatrice	Renault Megané							
		Lauf 1:	00:09.996	133,96 km/h	00:09.140	81,71 km/h	01:56.354	167,95 km/h	02:15.490	111,59 km/h
		Lauf 2:	00:09.956	135,30 km/h	00:08.659	82,14 km/h	01:52.742	167,21 km/h	02:11.357	115,11 km/h
		Lauf 3:	00:09.847	134,54 km/h	00:09.111	83,48 km/h	01:53.996	167,24 km/h	02:12.954	113,72 km/h
		Lauf 4:	00:09.990	130,84 km/h	00:08.678	82,78 km/h	01:54.072	167,62 km/h	02:12.740	113,91 km/h
19	334	SEITZ Hans-Dieter	Ford Escort							
		Lauf 1:	00:10.631	117,19 km/h	00:08.515	78,19 km/h	01:54.688	149,99 km/h	02:13.834	112,98 km/h
		Lauf 2:	00:10.523	119,43 km/h	00:08.737	77,19 km/h	01:54.065	149,92 km/h	02:13.325	113,41 km/h
		Lauf 3:	00:10.666	116,60 km/h	00:09.020	77,38 km/h	01:55.463	148,38 km/h	02:15.149	111,88 km/h
		Lauf 4:	00:10.630	120,08 km/h	00:08.559	77,96 km/h	01:56.243	148,58 km/h	02:15.432	111,64 km/h



43. AvD/MSCR Hauenstein-Bergrennen

17. bis 19. August 2012

Deutsche Bergmeisterschaft / DMSB Bergpokal

Sportwagen-Berg-Cup / DMSB Classic-Berg-Pokal

Classic Berg Cup / KW Gruppe H Berg-Cup



Sektorzeiten & Speeds - Gruppe H bis 2000 ccm - Klasse 30

Rg.	Nr.	Startsektor	Speed vor Kurve	90°-Kurve	Speed n. K.	Restsektor	Speed Ziel	Laufzeit	Speed (Lauf)	
20	338	ORTH Ralf	BMW 320i							
		Lauf 1:	00:10.513	126,06 km/h	00:08.679	78,99 km/h	01:56.721	154,61 km/h	02:15.913	111,25 km/h
		Lauf 2:	00:10.662	125,09 km/h	00:08.588	79,11 km/h	01:55.280	155,20 km/h	02:14.530	112,39 km/h
		Lauf 3:	00:11.689	107,29 km/h	00:09.734	65,36 km/h	*	* km/h	A	* km/h
		Lauf 4:	*	* km/h	*	* km/h	*	* km/h	*	* km/h
21	340	BAYER Daniel	Opel Kadett C							
		Lauf 1:	00:11.035	119,42 km/h	00:08.525	78,80 km/h	01:58.319	146,64 km/h	02:17.879	109,66 km/h
		Lauf 2:	00:11.228	116,67 km/h	00:08.572	79,79 km/h	01:55.671	151,73 km/h	02:15.471	111,61 km/h
		Lauf 3:	00:11.190	116,50 km/h	00:08.377	79,90 km/h	*	* km/h	A	* km/h
		Lauf 4:	00:11.310	116,58 km/h	00:08.483	77,40 km/h	01:56.381	149,77 km/h	02:16.174	111,03 km/h
22	343	LARVA Martin	VW Polo G40							
		Lauf 1:	00:10.906	123,45 km/h	00:08.504	75,87 km/h	01:57.387	149,52 km/h	02:16.797	110,53 km/h
		Lauf 2:	00:11.031	122,77 km/h	00:08.739	77,49 km/h	01:57.354	149,86 km/h	02:17.124	110,27 km/h
		Lauf 3:	00:10.898	123,57 km/h	00:08.464	77,10 km/h	01:57.487	149,02 km/h	02:16.849	110,49 km/h
		Lauf 4:	00:10.992	122,72 km/h	00:08.699	77,01 km/h	01:57.901	148,18 km/h	02:17.592	109,89 km/h
23	344	AMANN Johanna	Renault Clio RS							
		Lauf 1:	00:10.495	127,13 km/h	00:09.028	71,43 km/h	02:00.871	153,02 km/h	02:20.394	107,70 km/h
		Lauf 2:	00:10.548	125,16 km/h	00:09.078	71,71 km/h	02:00.851	151,40 km/h	02:20.477	107,63 km/h
		Lauf 3:	00:10.701	125,77 km/h	00:08.902	71,43 km/h	02:00.314	150,98 km/h	02:19.917	108,06 km/h
		Lauf 4:	00:10.488	124,96 km/h	00:09.101	67,69 km/h	02:00.677	152,51 km/h	02:20.266	107,80 km/h
24	325	SPAHR Patrick	BMW E30 16V							
		Lauf 1:	00:11.460	115,78 km/h	00:09.386	71,38 km/h	02:03.458	143,90 km/h	02:24.304	104,78 km/h
		Lauf 2:	00:11.404	115,80 km/h	00:09.347	71,22 km/h	02:04.651	141,43 km/h	02:25.402	103,99 km/h
		Lauf 3:	00:11.322	117,38 km/h	00:09.183	72,38 km/h	02:03.619	140,86 km/h	02:24.124	104,91 km/h
		Lauf 4:	00:11.480	117,84 km/h	00:09.123	71,07 km/h	02:05.726	141,33 km/h	02:26.329	103,33 km/h
25	324	ALT Holger	Ford Escort RS2000							
		Lauf 1:	00:11.555	110,02 km/h	00:09.070	71,38 km/h	02:08.088	141,58 km/h	02:28.713	101,67 km/h
		Lauf 2:	00:11.578	107,98 km/h	00:08.980	73,34 km/h	02:07.335	141,71 km/h	02:27.893	102,24 km/h
		Lauf 3:	00:11.539	113,24 km/h	00:08.832	71,59 km/h	02:07.009	141,20 km/h	02:27.380	102,59 km/h
		Lauf 4:	00:11.591	113,30 km/h	00:08.731	73,62 km/h	02:06.448	139,65 km/h	02:26.770	103,02 km/h