



42. AvD/MSCR Hauenstein-Bergrennen

6. bis 7. August 2011

Deutsche Bergmeisterschaft / DMSB Bergpokal

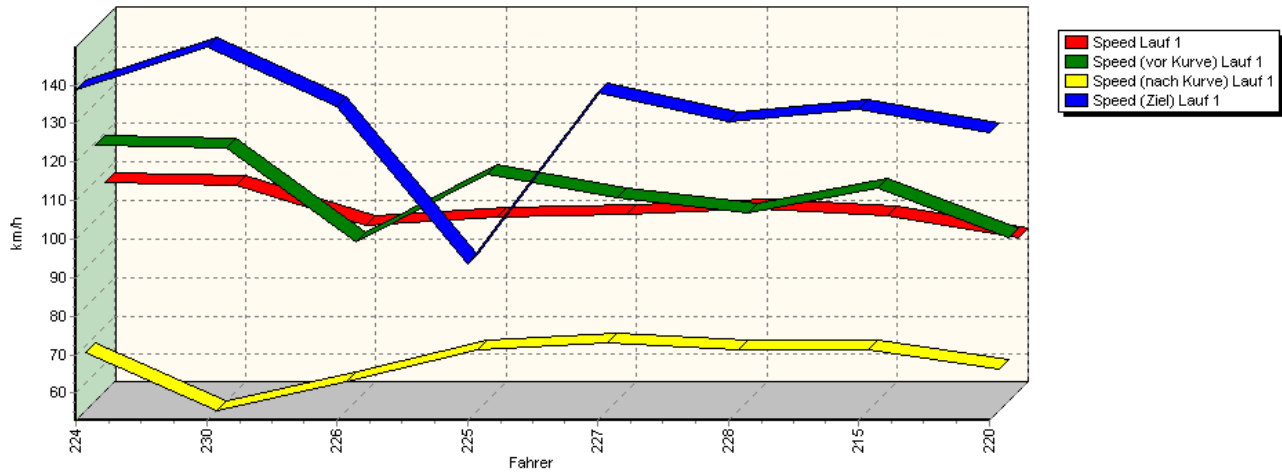
AvD Sportwagen-Berg-Cup / Classic Berg Cup

KW Gruppe H Berg-Cup

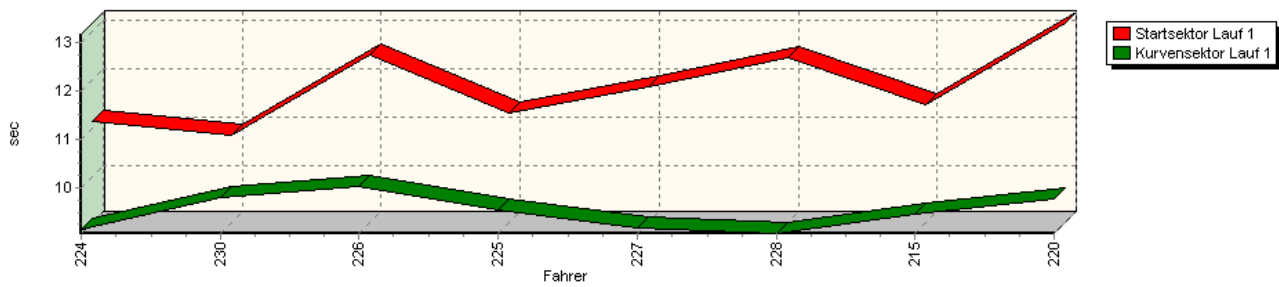


Sektorzeiten & Speeds - Gruppe H bis 1150 ccm - Klasse 29

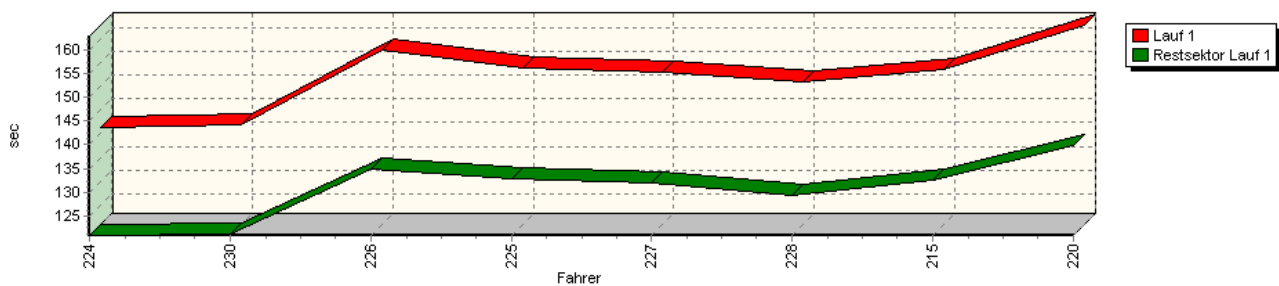
Speed-Diagramm Lauf 1



Sektor-Diagramm (Start) Lauf 1



Sektor-Diagramm (Rest) Lauf 1





42. AvD/MSCR Hauenstein-Bergrennen

6. bis 7. August 2011

Deutsche Bergmeisterschaft / DMSB Bergpokal

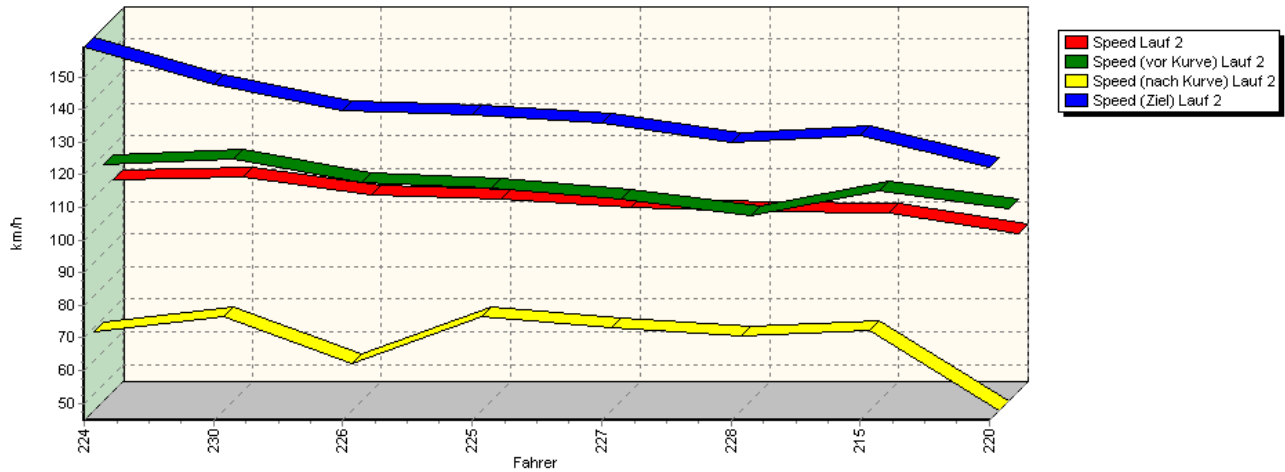
AvD Sportwagen-Berg-Cup / Classic Berg Cup

KW Gruppe H Berg-Cup

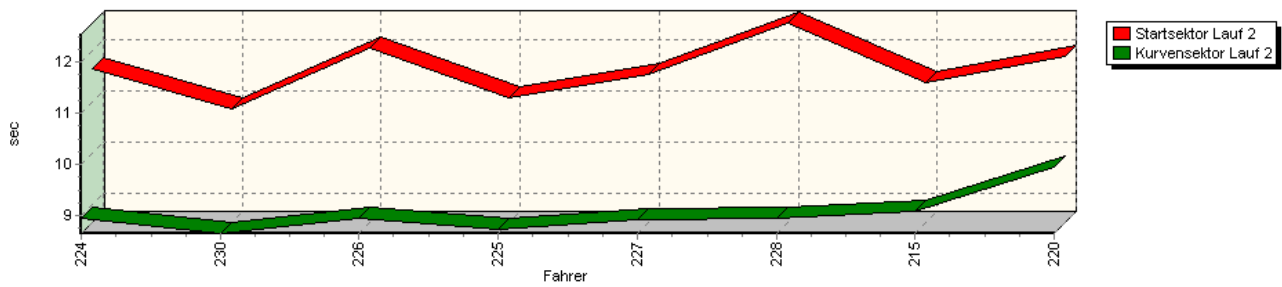


Sektorzeiten & Speeds - Gruppe H bis 1150 ccm - Klasse 29

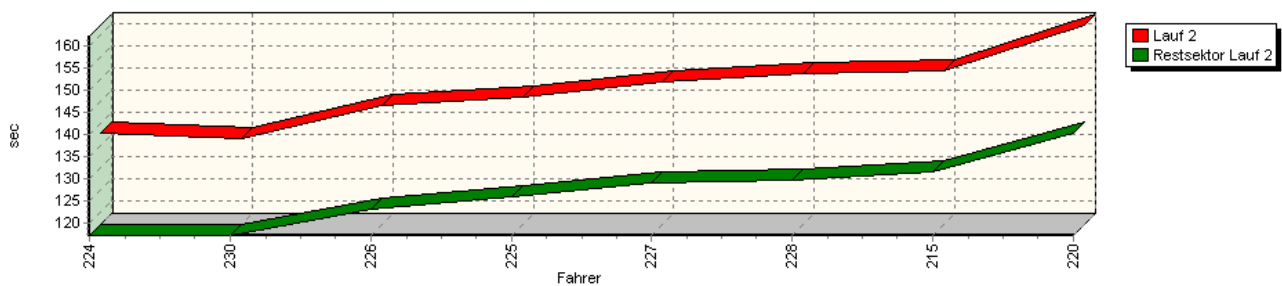
Speed-Diagramm Lauf 2



Sektor-Diagramm (Start) Lauf 2



Sektor-Diagramm (Rest) Lauf 2





42. AvD/MSCR Hauenstein-Bergrennen

6. bis 7. August 2011

Deutsche Bergmeisterschaft / DMSB Bergpokal

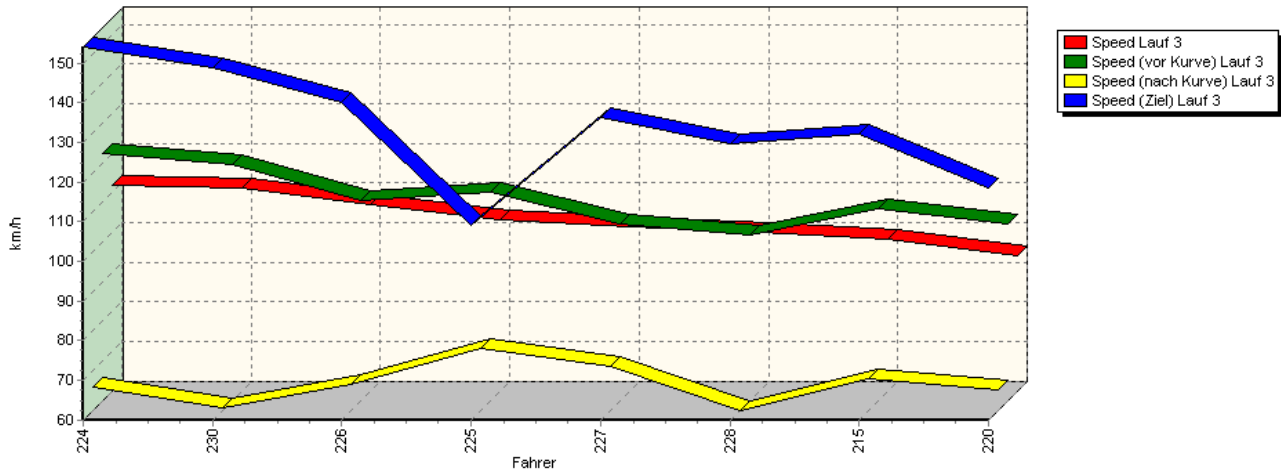
AvD Sportwagen-Berg-Cup / Classic Berg Cup

KW Gruppe H Berg-Cup

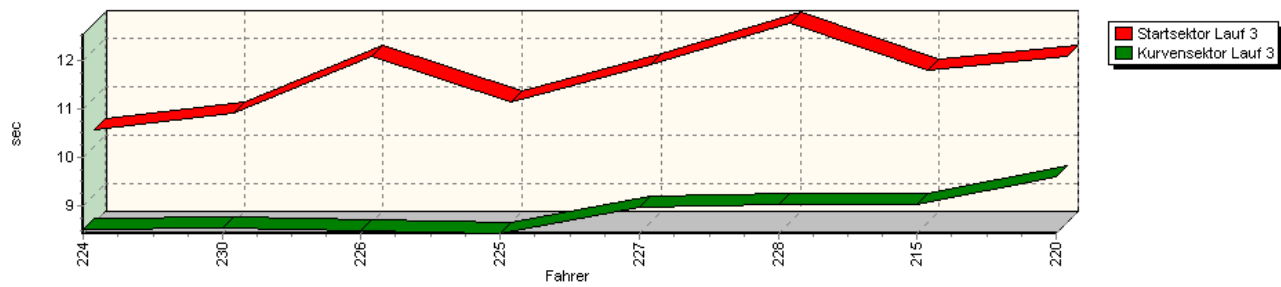


Sektorzeiten & Speeds - Gruppe H bis 1150 ccm - Klasse 29

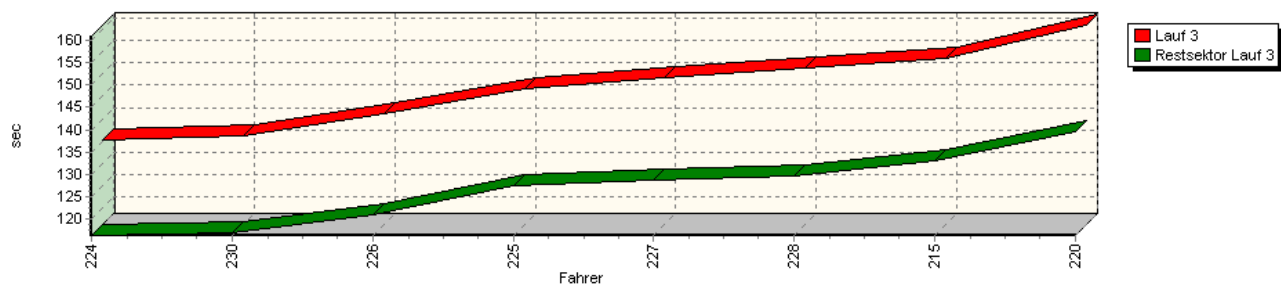
Speed-Diagramm Lauf 3



Sektor-Diagramm (Start) Lauf 3



Sektor-Diagramm (Rest) Lauf 3



Rg.	Nr.	Startsektor	Speed vor Kurve	90°-Kurve	Speed n. K.	Restsektor	Speed Ziel	Laufzeit	Speed (Lauf)	
1	224	SCHNEIDER Jürgen		VW Polo 16V						
		Lauf 1:	00:11.131	119,35 km/h	00:09.162	68,13 km/h	02:00.925	138,92 km/h	02:21.218	107,07 km/h
		Lauf 2:	00:11.650	117,25 km/h	00:08.940	68,85 km/h	01:57.372	159,18 km/h	02:17.962	109,60 km/h
		Lauf 3:	00:10.340	122,21 km/h	00:08.505	65,92 km/h	01:56.199	154,11 km/h	02:15.044	111,96 km/h



42. AvD/MSCR Hauenstein-Bergrennen

6. bis 7. August 2011

Deutsche Bergmeisterschaft / DMSB Bergpokal

AvD Sportwagen-Berg-Cup / Classic Berg Cup

KW Gruppe H Berg-Cup



Sektorzeiten & Speeds - Gruppe H bis 1150 ccm - Klasse 29

Rg.	Nr.	Startsektor	Speed vor Kurve	90°-Kurve	Speed n. K.	Restsektor	Speed Ziel	Laufzeit	Speed (Lauf)	
2	230	DEUTSCH Bernd	Audi 50							
		Lauf 1:	00:10.862	118,71 km/h	00:09.798	52,95 km/h	02:01.244	149,90 km/h	02:21.904	106,55 km/h
		Lauf 2:	00:10.884	118,74 km/h	00:08.643	73,35 km/h	01:57.233	147,72 km/h	02:16.760	110,56 km/h
		Lauf 3:	00:10.688	119,70 km/h	00:08.546	60,48 km/h	01:56.797	148,78 km/h	02:16.031	111,15 km/h
3	226	STEGMANN Tobias	Audi 50							
		Lauf 1:	00:12.496	94,31 km/h	00:10.038	60,35 km/h	02:14.939	134,46 km/h	02:37.473	96,02 km/h
		Lauf 2:	00:12.070	111,80 km/h	00:08.948	59,23 km/h	02:03.199	139,67 km/h	02:24.217	104,84 km/h
		Lauf 3:	00:11.855	110,52 km/h	00:08.471	66,57 km/h	02:00.792	140,07 km/h	02:21.118	107,14 km/h
4	225	KATRIMSKI Olaf	Fiat Uno Abarth							
		Lauf 1:	00:11.312	111,86 km/h	00:09.550	68,92 km/h	02:12.885	93,53 km/h	02:33.747	98,34 km/h
		Lauf 2:	00:11.102	110,01 km/h	00:08.714	73,70 km/h	02:06.123	138,43 km/h	02:25.939	103,61 km/h
		Lauf 3:	00:10.906	112,68 km/h	00:08.423	75,45 km/h	02:07.291	109,12 km/h	02:26.620	103,12 km/h
5	227	RAUCH Rolf	Fiat 128 Coupé							
		Lauf 1:	00:11.844	105,85 km/h	00:09.191	70,63 km/h	02:11.932	138,06 km/h	02:32.967	98,84 km/h
		Lauf 2:	00:11.554	106,50 km/h	00:08.926	69,94 km/h	02:09.114	135,96 km/h	02:29.594	101,07 km/h
		Lauf 3:	00:11.687	104,40 km/h	00:08.975	71,17 km/h	02:08.538	136,42 km/h	02:29.200	101,34 km/h
6	228	WERNER Uwe	Ford Fiesta							
		Lauf 1:	00:12.449	101,70 km/h	00:09.075	68,62 km/h	02:09.410	130,36 km/h	02:30.934	100,18 km/h
		Lauf 2:	00:12.556	101,69 km/h	00:08.930	67,43 km/h	02:09.763	129,79 km/h	02:31.249	99,97 km/h
		Lauf 3:	00:12.549	101,68 km/h	00:09.027	59,86 km/h	02:09.714	129,76 km/h	02:31.290	99,94 km/h
7	215	VOIT Torsten	Fiat Cinquecento							
		Lauf 1:	00:11.481	108,19 km/h	00:09.470	68,71 km/h	02:12.468	133,82 km/h	02:33.419	98,55 km/h
		Lauf 2:	00:11.380	109,11 km/h	00:09.076	69,47 km/h	02:11.575	131,85 km/h	02:32.031	99,45 km/h
		Lauf 3:	00:11.562	108,42 km/h	00:09.029	68,02 km/h	02:13.054	131,95 km/h	02:33.645	98,41 km/h
8	220	ANGELBERGER Volker	NSU TT							
		Lauf 1:	00:13.157	95,22 km/h	00:09.789	63,55 km/h	02:19.895	127,73 km/h	02:42.841	92,85 km/h
		Lauf 2:	00:11.908	103,64 km/h	00:09.944	44,71 km/h	02:20.427	122,42 km/h	02:42.279	93,17 km/h
		Lauf 3:	00:11.851	104,48 km/h	00:09.598	65,07 km/h	02:19.564	118,42 km/h	02:41.013	93,91 km/h