



42. AvD/MSCR Hauenstein-Bergrennen

6. bis 7. August 2011

Deutsche Bergmeisterschaft / DMSB Bergpokal

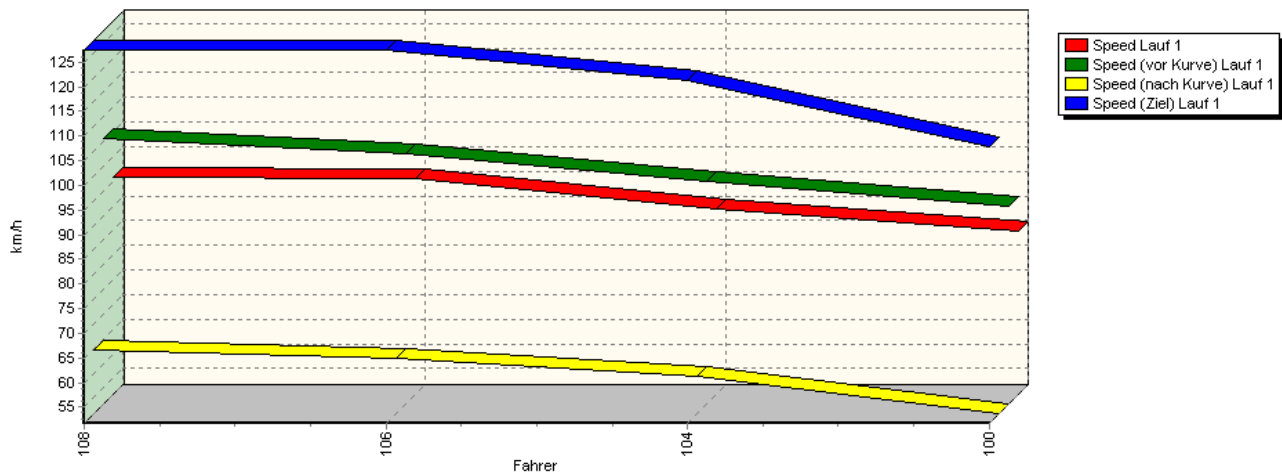
AvD Sportwagen-Berg-Cup / Classic Berg Cup

KW Gruppe H Berg-Cup

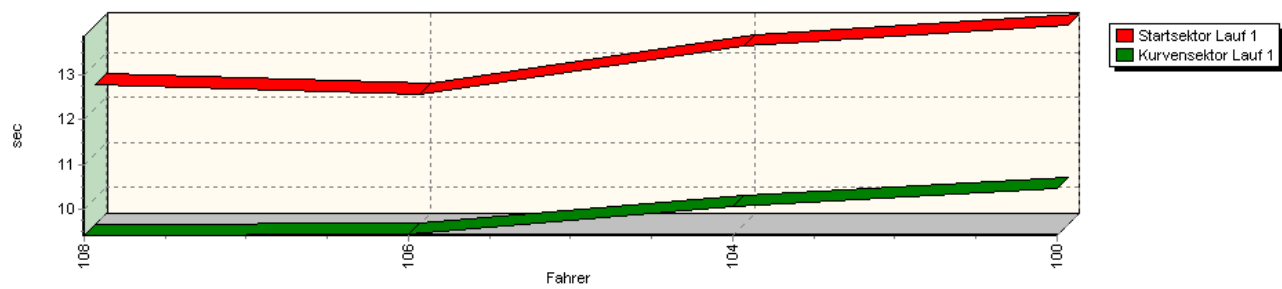


Sektorzeiten & Speeds - Gruppe G

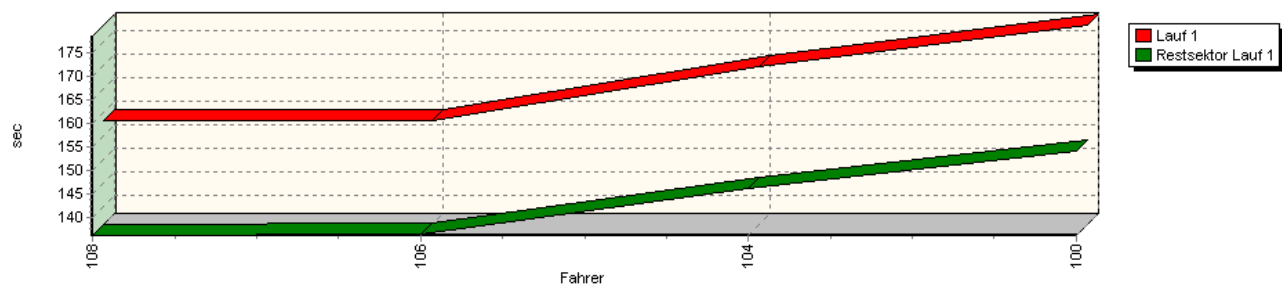
Speed-Diagramm Lauf 1



Sektor-Diagramm (Start) Lauf 1



Sektor-Diagramm (Rest) Lauf 1





42. AvD/MSCR Hauenstein-Bergrennen

6. bis 7. August 2011

Deutsche Bergmeisterschaft / DMSB Bergpokal

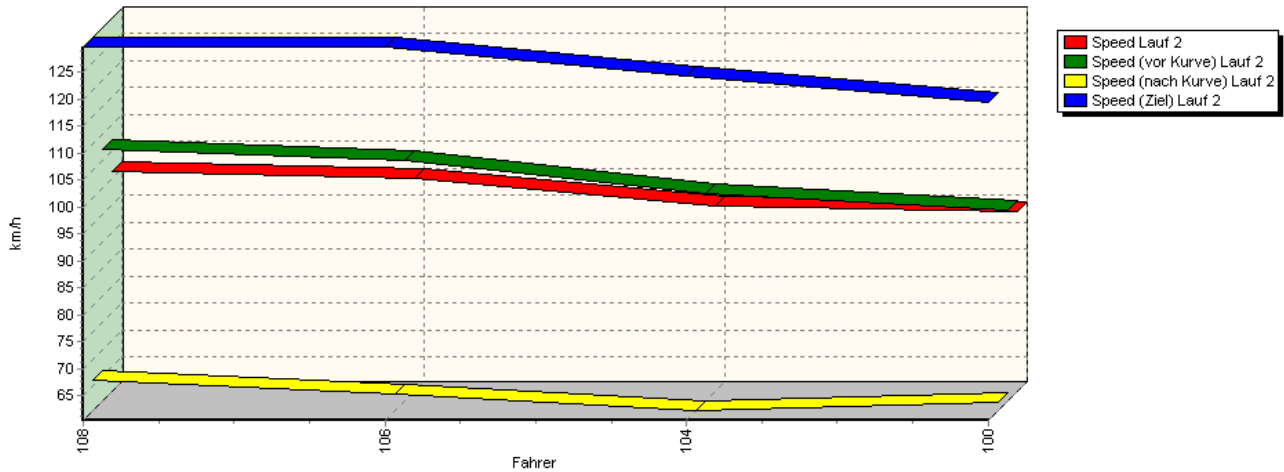
AvD Sportwagen-Berg-Cup / Classic Berg Cup

KW Gruppe H Berg-Cup

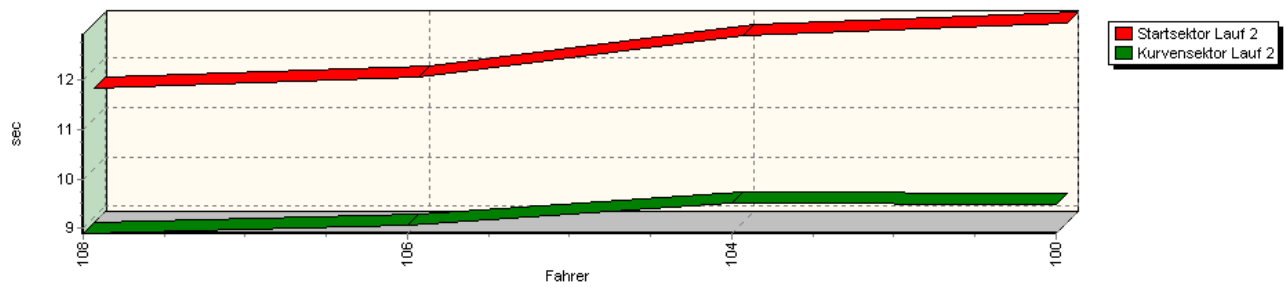


Sektorzeiten & Speeds - Gruppe G

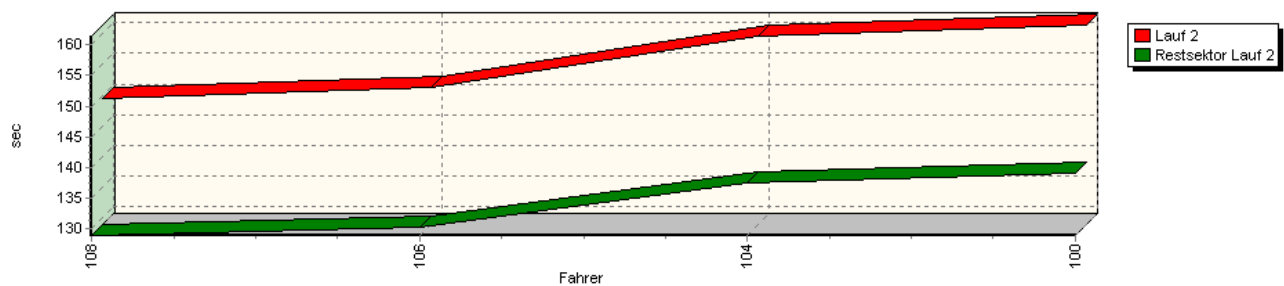
Speed-Diagramm Lauf 2



Sektor-Diagramm (Start) Lauf 2



Sektor-Diagramm (Rest) Lauf 2





42. AvD/MSCR Hauenstein-Bergrennen

6. bis 7. August 2011

Deutsche Bergmeisterschaft / DMSB Bergpokal

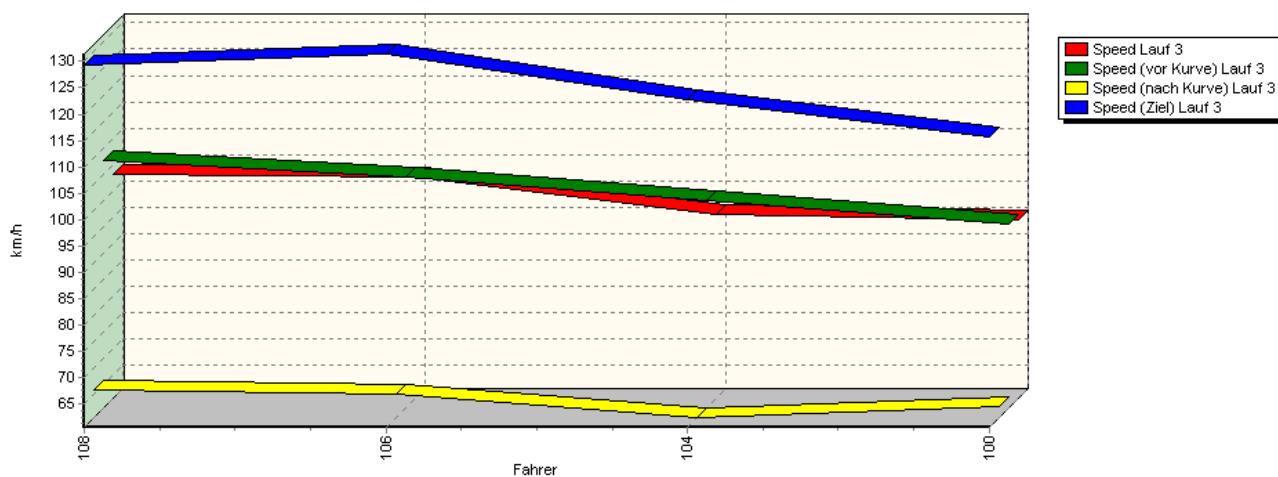
AvD Sportwagen-Berg-Cup / Classic Berg Cup

KW Gruppe H Berg-Cup

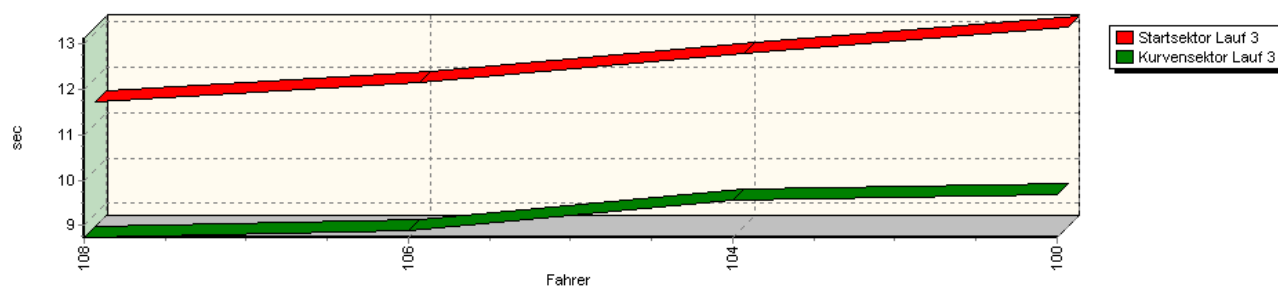


Sektorzeiten & Speeds - Gruppe G

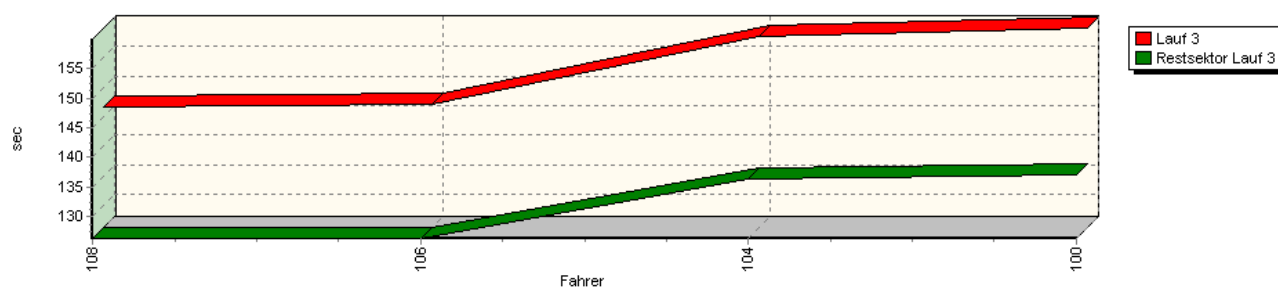
Speed-Diagramm Lauf 3



Sektor-Diagramm (Start) Lauf 3



Sektor-Diagramm (Rest) Lauf 3



Rg.	Nr.	Startsektor	Speed vor Kurve	90°-Kurve	Speed n. K.	Restsektor	Speed Ziel	Laufzeit	Speed (Lauf)	
1	108	FRANK Michael		VW Polo						
		Lauf 1:	00:12.531	105,48 km/h	00:09.398	64,65 km/h	02:16.115	127,35 km/h	02:38.044	95,67 km/h
		Lauf 2:	00:11.611	107,11 km/h	00:08.891	66,13 km/h	02:08.866	129,67 km/h	02:29.368	101,23 km/h
		Lauf 3:	00:11.497	107.52 km/h	00:08.733	66.03 km/h	02:06.297	129.20 km/h	02:26.527	103.19 km/h



42. AvD/MSCR Hauenstein-Bergrennen

6. bis 7. August 2011

Deutsche Bergmeisterschaft / DMSB Bergpokal

AvD Sportwagen-Berg-Cup / Classic Berg Cup

KW Gruppe H Berg-Cup



Sektorzeiten & Speeds - Gruppe G

Rg.	Nr.	Startsektor	Speed vor Kurve	90°-Kurve	Speed n. K.	Restsektor	Speed Ziel	Laufzeit	Speed (Lauf)	
2	106	REDER Alexander	BMW 318is							
		Lauf 1:	00:12.317	102,52 km/h	00:09.421	63,00 km/h	02:16.434	127,45 km/h	02:38.172	95,59 km/h
		Lauf 2:	00:11.837	104,93 km/h	00:09.072	63,50 km/h	02:10.286	129,63 km/h	02:31.195	100,00 km/h
		Lauf 3:	00:11.911	104,34 km/h	00:08.897	65,19 km/h	02:06.384	131,42 km/h	02:27.192	102,72 km/h
3	104	POHLMANN Axel	Alfa Romeo 75							
		Lauf 1:	00:13.414	96,91 km/h	00:10.056	59,35 km/h	02:26.038	121,33 km/h	02:49.508	89,20 km/h
		Lauf 2:	00:12.693	98,79 km/h	00:09.503	60,40 km/h	02:17.439	124,34 km/h	02:39.635	94,72 km/h
		Lauf 3:	00:12.550	99,85 km/h	00:09.545	60,66 km/h	02:16.368	122,89 km/h	02:38.463	95,42 km/h
4	100	BOCH Heinz-Peter	BMW 316							
		Lauf 1:	00:13.883	91,95 km/h	00:10.446	51,76 km/h	02:34.111	107,74 km/h	02:58.440	84,73 km/h
		Lauf 2:	00:12.939	95,83 km/h	00:09.484	62,03 km/h	02:19.015	119,46 km/h	02:41.438	93,66 km/h
		Lauf 3:	00:13.136	95,61 km/h	00:09.679	62,73 km/h	02:17.146	115,64 km/h	02:39.961	94,52 km/h