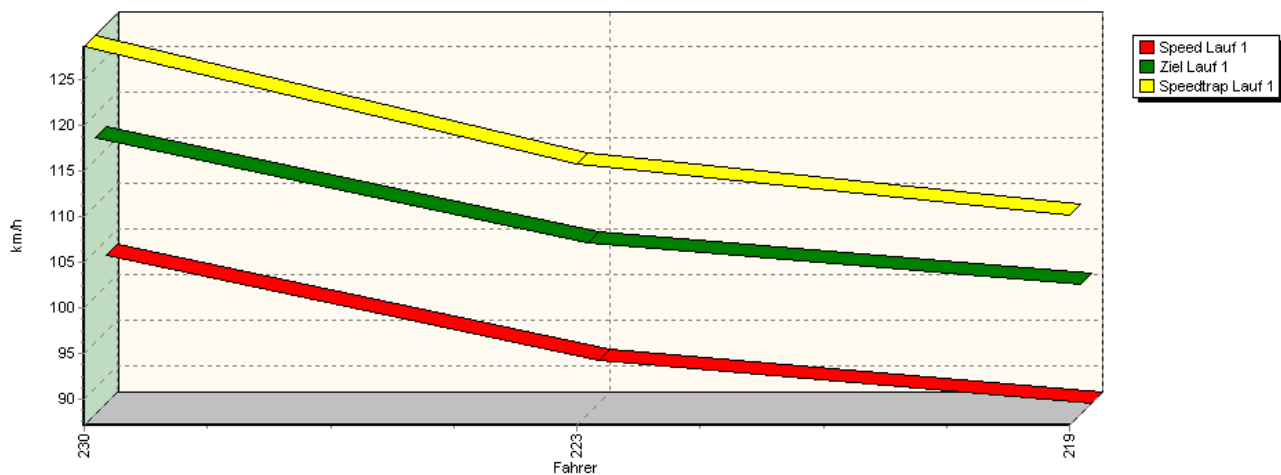
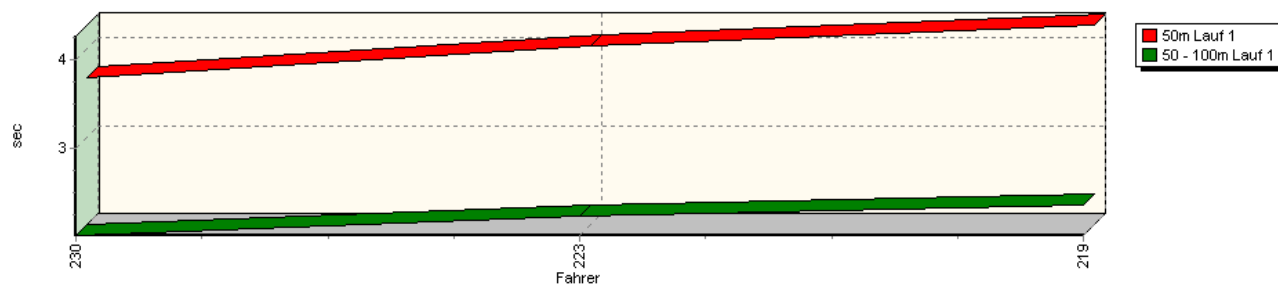


## Sektorzeiten & Speeds - Rennen - Gruppe H bis 1150 ccm - Klasse 38

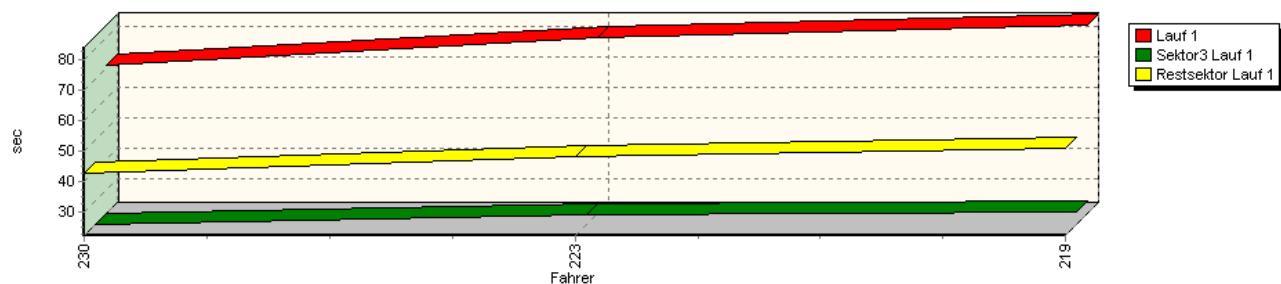
Speed-Diagramm Lauf 1



Sektor-Diagramm (Start) Lauf 1

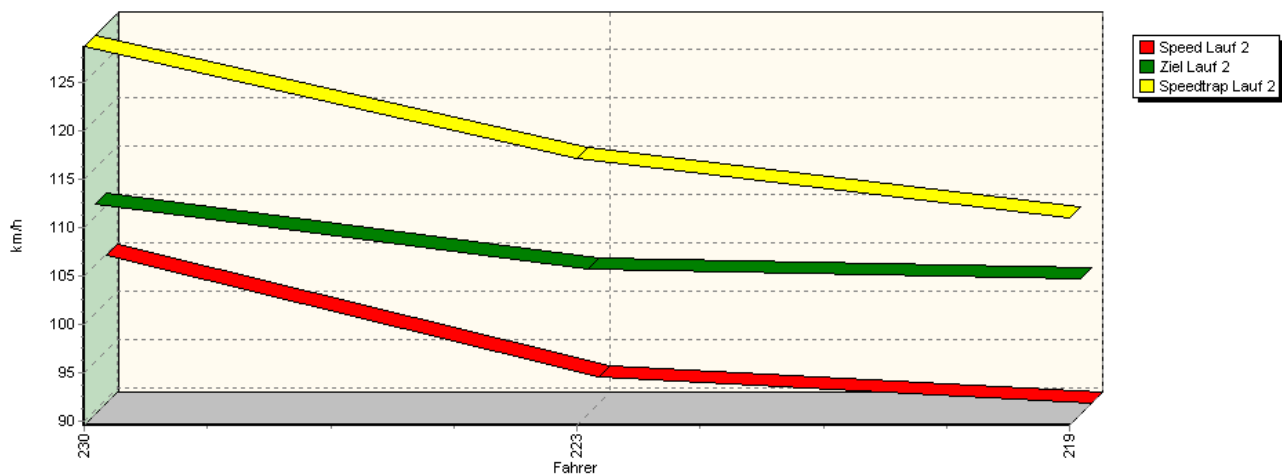


Sektor-Diagramm (Rest) Lauf 1

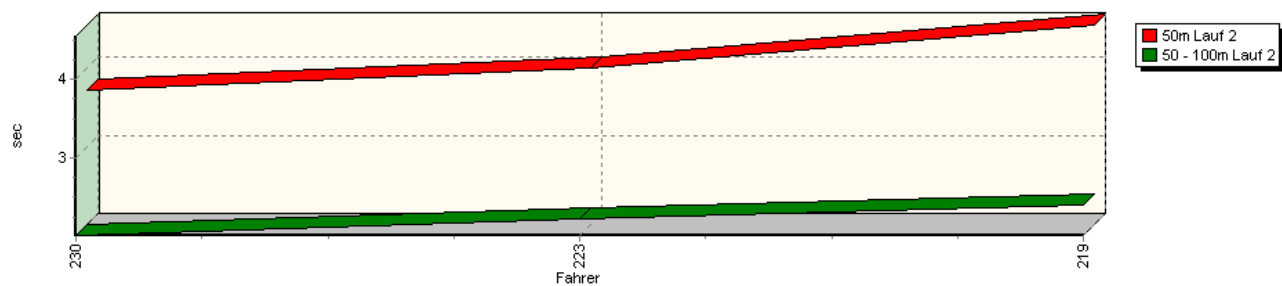


## Sektorzeiten & Speeds - Rennen - Gruppe H bis 1150 ccm - Klasse 38

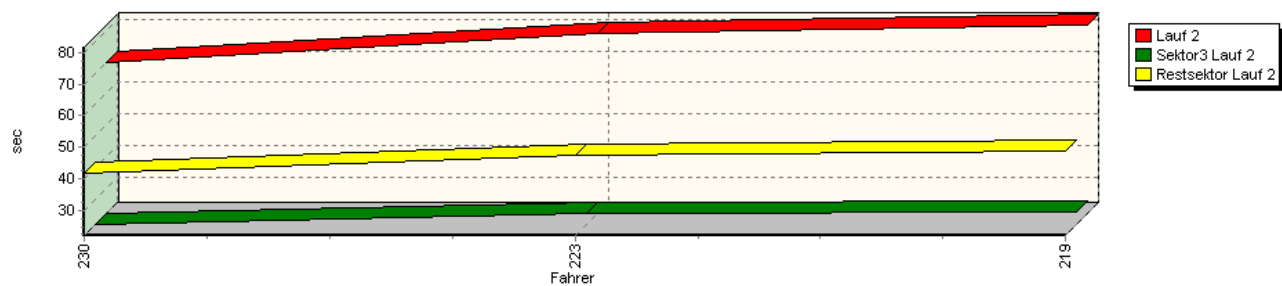
Speed-Diagramm Lauf 2



Sektor-Diagramm (Start) Lauf 2

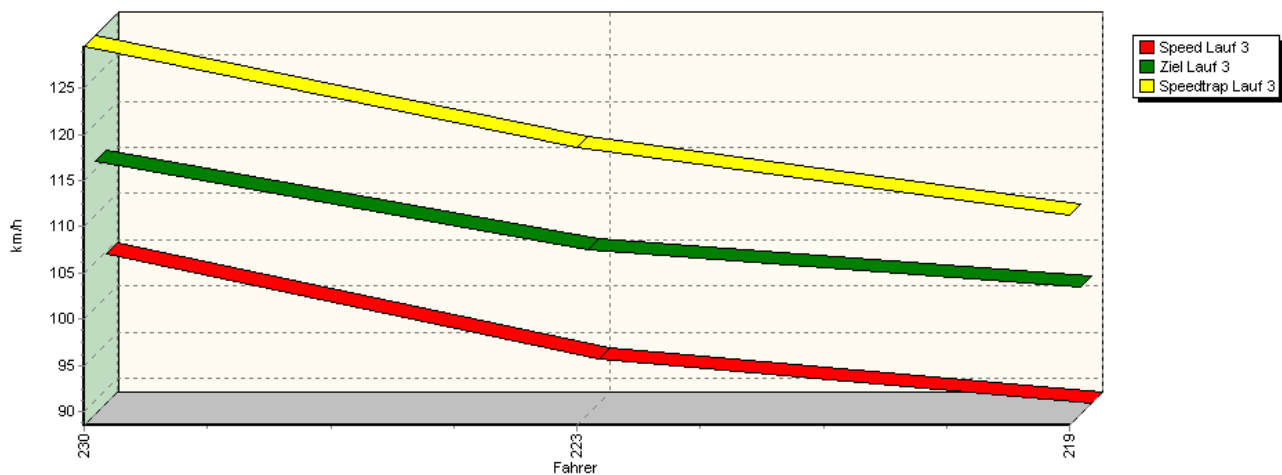


Sektor-Diagramm (Rest) Lauf 2

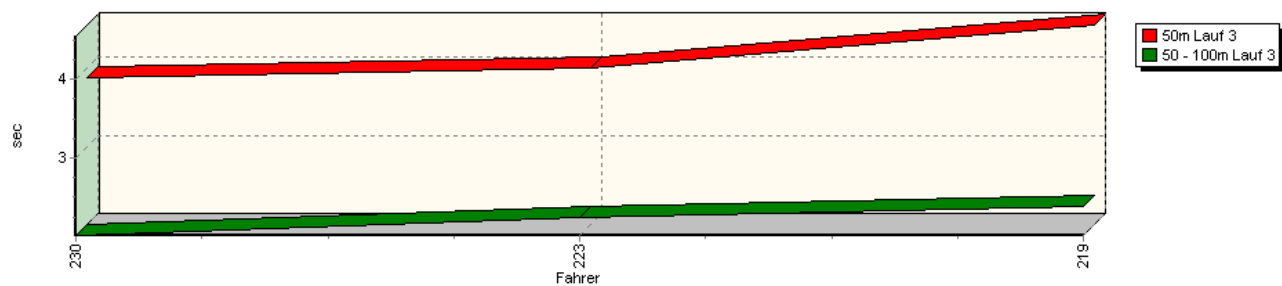


## Sektorzeiten & Speeds - Rennen - Gruppe H bis 1150 ccm - Klasse 38

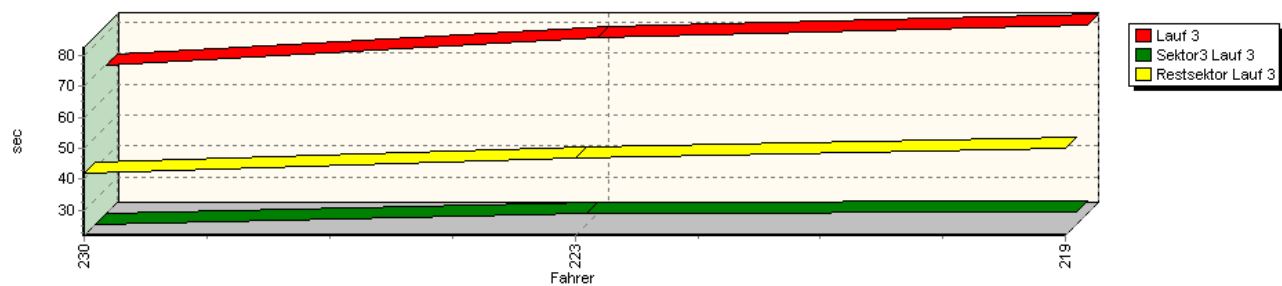
Speed-Diagramm Lauf 3



Sektor-Diagramm (Start) Lauf 3

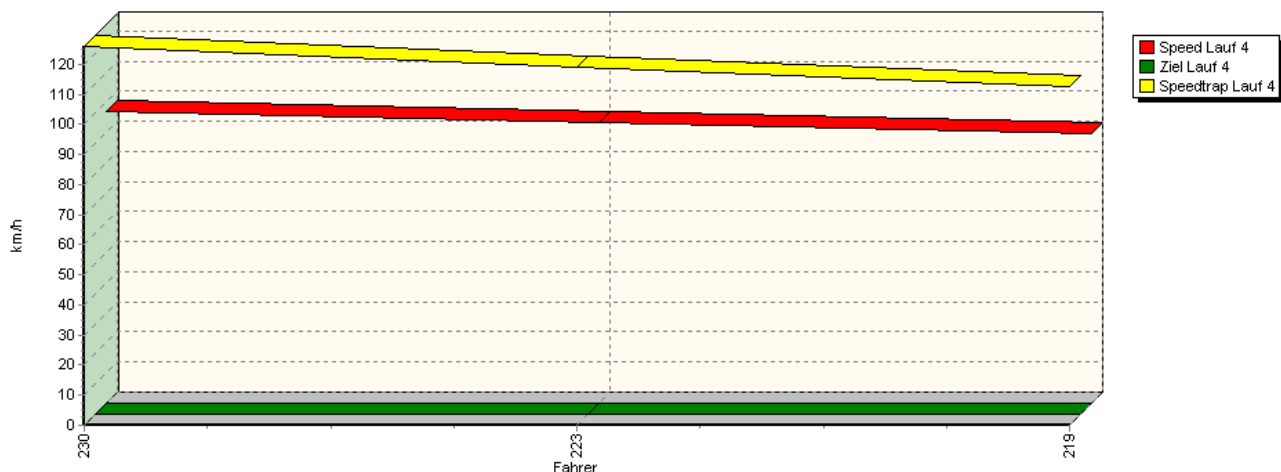


Sektor-Diagramm (Rest) Lauf 3

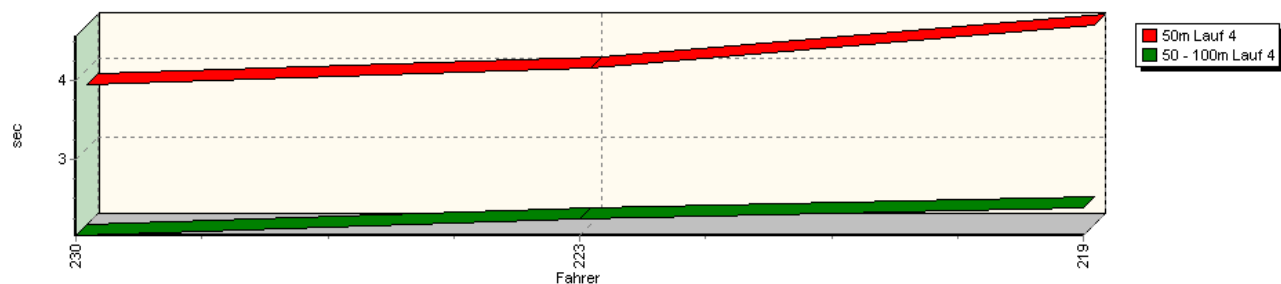


## Sektorzeiten & Speeds - Rennen - Gruppe H bis 1150 ccm - Klasse 38

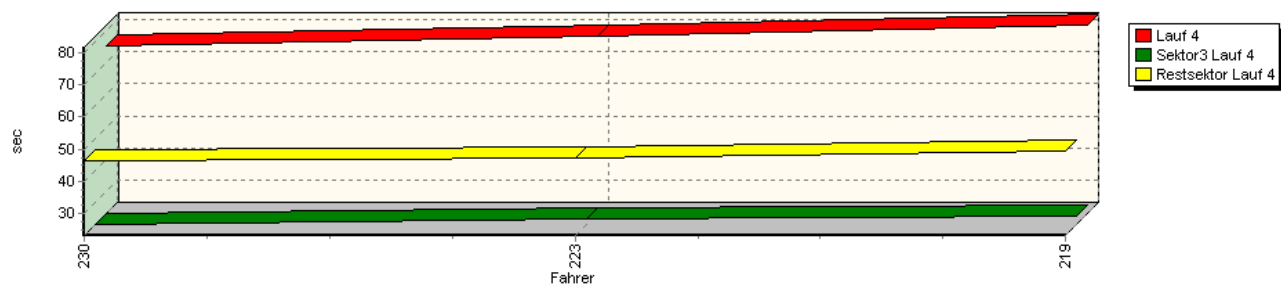
Speed-Diagramm Lauf 4



Sektor-Diagramm (Start) Lauf 4



Sektor-Diagramm (Rest) Lauf 4



Rg.	Nr.	Sektor 1 (50m)	Sektor 2 (50-100m)	Sektor 3	Speed Trap	Sektor 4	Speed (Ziel)	Laufzeit	Speed (Lauf)	
1	230	KLIMSA Tobias		VW Schneider Polo I 8V						
		Lauf 1:	00:03.677	00:02.012	00:22.255	128,64 km/h	00:42.763	117,43 km/h	01:10.707	103,36 km/h
		Lauf 2:	00:03.724	00:02.016	00:22.084	128,73 km/h	00:41.901	111,33 km/h	01:09.725	104,81 km/h
		Lauf 3:	00:03.885	00:02.021	00:21.811	129,54 km/h	00:42.107	115,93 km/h	01:09.824	104,66 km/h
		Lauf 4:	00:03.814	00:02.037	00:23.044	125,94 km/h	00:46.357	0,00 km/h	01:15.252	97,11 km/h




## 43. Osnabrücker ADAC Bergrennen

21. und 22. August 2010

Deutsche Bergmeisterschaft 2010

DMSB Bergpokal für Tourenwagen und Rennsportfahrzeuge

DMSB Classic-Berg-Pokal - KW Gruppe H Berg-Cup



### Sektorzeiten & Speeds - Rennen - Gruppe H bis 1150 ccm - Klasse 38

Rg.	Nr.		Sektor 1 (50m)	Sektor 2 (50-100m)	Sektor 3	Speed Trap	Sektor 4	Speed (Ziel)	Laufzeit	Speed (Lauf)
2	223	<b>DEUTSCH Stefanie</b>		VW Polo I						
		Lauf 1:	00:04.032	00:02.225	00:25.496	115,69 km/h	00:47.863	105,92 km/h	01:19.616	91,79 km/h
		Lauf 2:	00:04.002	00:02.218	00:25.510	117,08 km/h	00:47.468	104,53 km/h	01:19.198	92,28 km/h
		Lauf 3:	00:04.003	00:02.252	00:25.355	118,59 km/h	00:46.754	106,33 km/h	01:18.364	93,26 km/h
		Lauf 4:	00:04.022	00:02.241	00:24.714	119,12 km/h	00:47.383	0,00 km/h	01:18.360	93,26 km/h
3	219	<b>KLIMSA Helmut</b>		Audi 50						
		Lauf 1:	00:04.271	00:02.363	00:26.242	110,10 km/h	00:51.004	101,35 km/h	01:23.880	87,12 km/h
		Lauf 2:	00:04.540	00:02.395	00:25.813	110,97 km/h	00:48.901	103,55 km/h	01:21.649	89,50 km/h
		Lauf 3:	00:04.545	00:02.396	00:25.706	111,27 km/h	00:49.927	102,28 km/h	01:22.574	88,50 km/h
		Lauf 4:	00:04.564	00:02.395	00:25.533	112,45 km/h	00:49.216	0,00 km/h	01:21.708	89,44 km/h