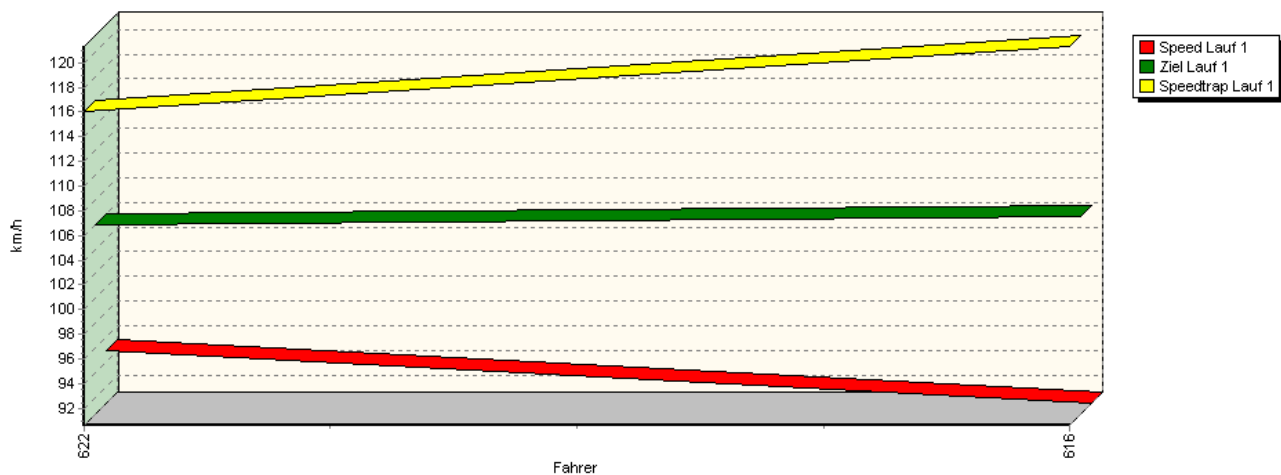
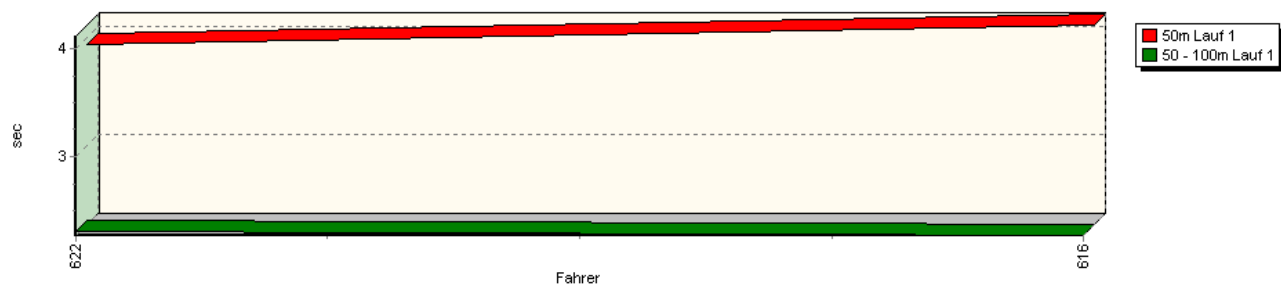


Sektorzeiten & Speeds - Rennen - CBP ohne NSU

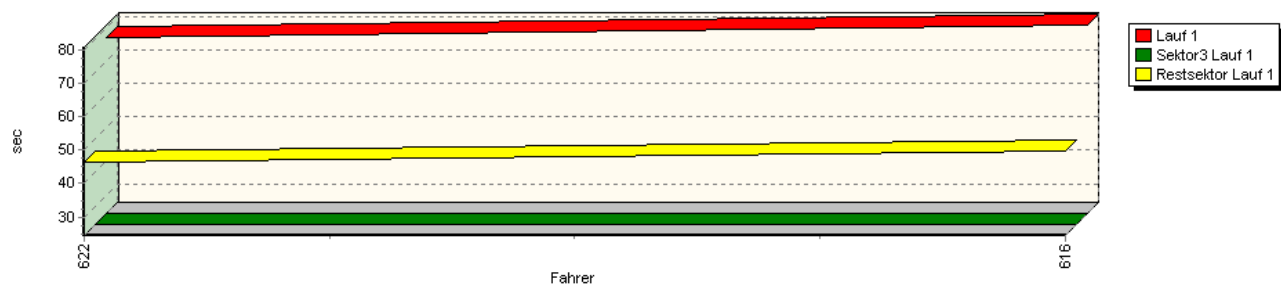
Speed-Diagramm Lauf 1



Sektor-Diagramm (Start) Lauf 1

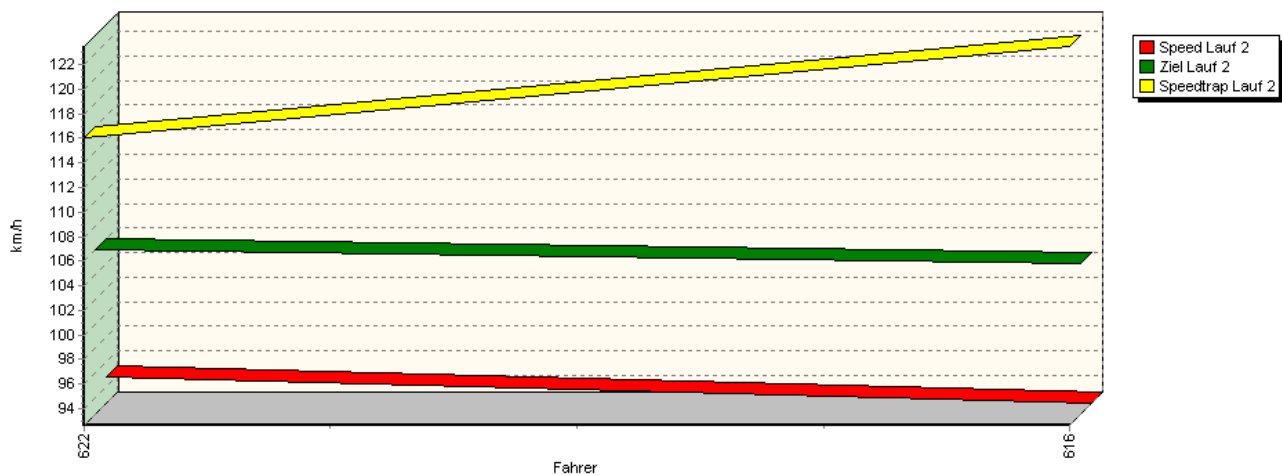


Sektor-Diagramm (Rest) Lauf 1

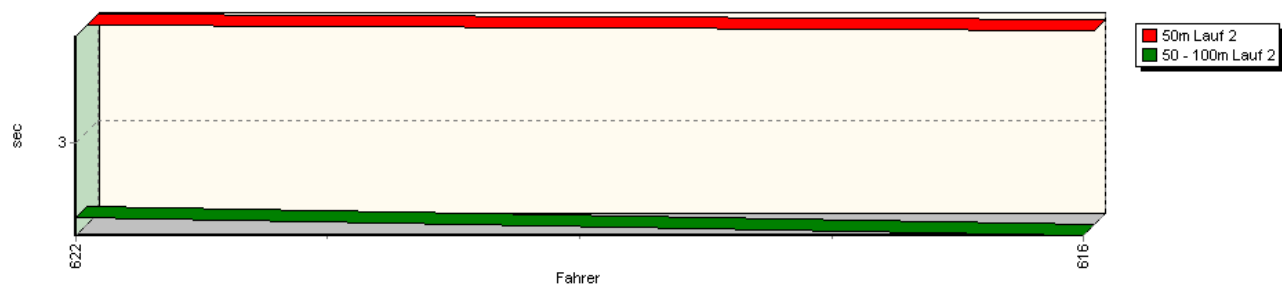


Sektorzeiten & Speeds - Rennen - CBP ohne NSU

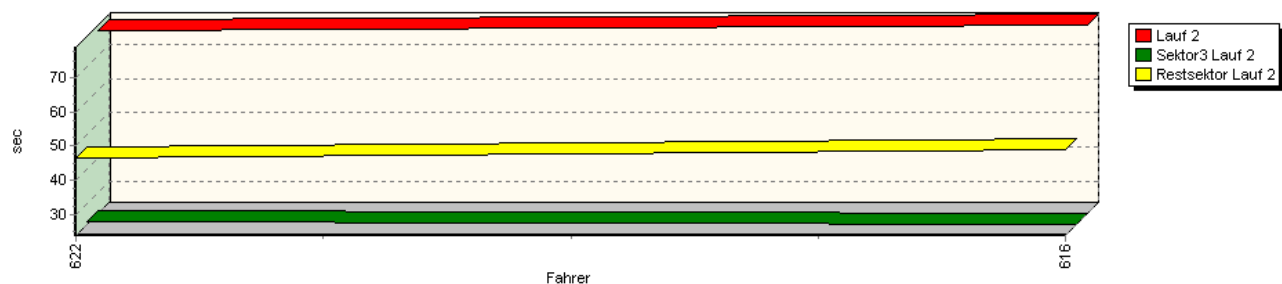
Speed-Diagramm Lauf 2



Sektor-Diagramm (Start) Lauf 2



Sektor-Diagramm (Rest) Lauf 2

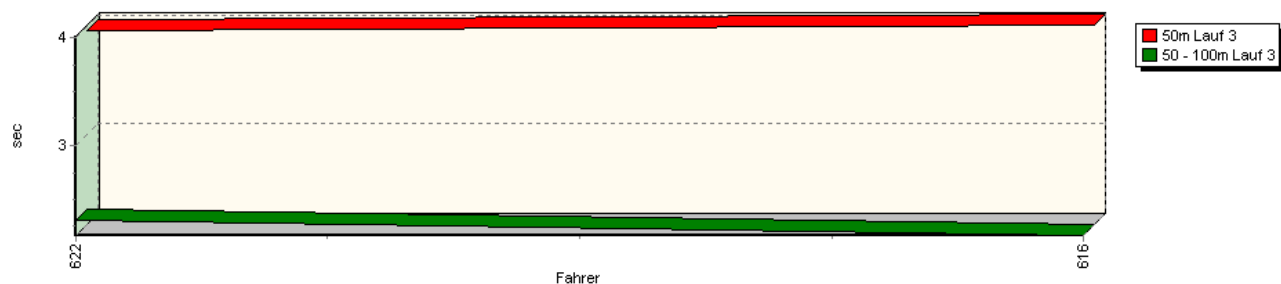


Sektorzeiten & Speeds - Rennen - CBP ohne NSU

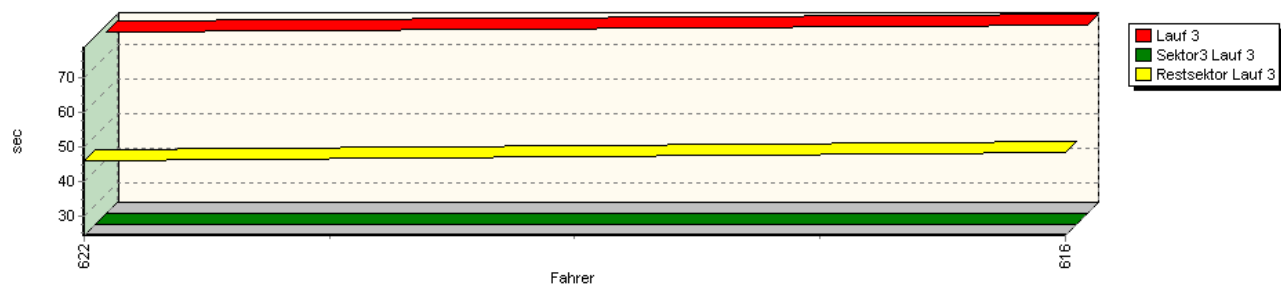
Speed-Diagramm Lauf 3



Sektor-Diagramm (Start) Lauf 3

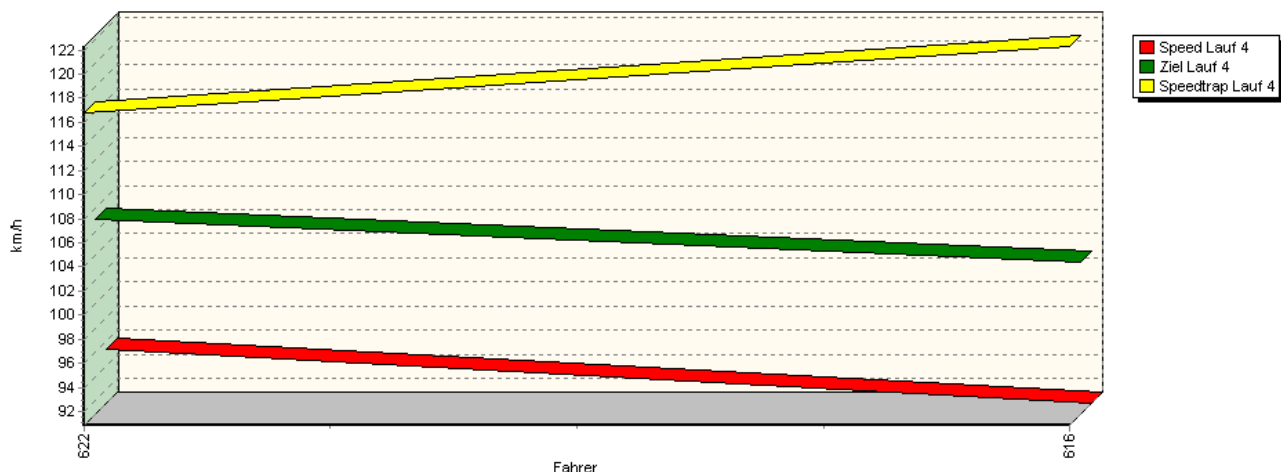


Sektor-Diagramm (Rest) Lauf 3

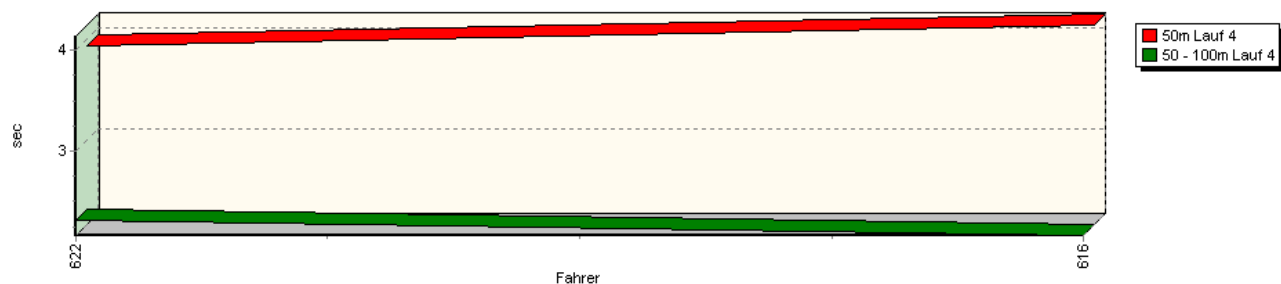


Sektorzeiten & Speeds - Rennen - CBP ohne NSU

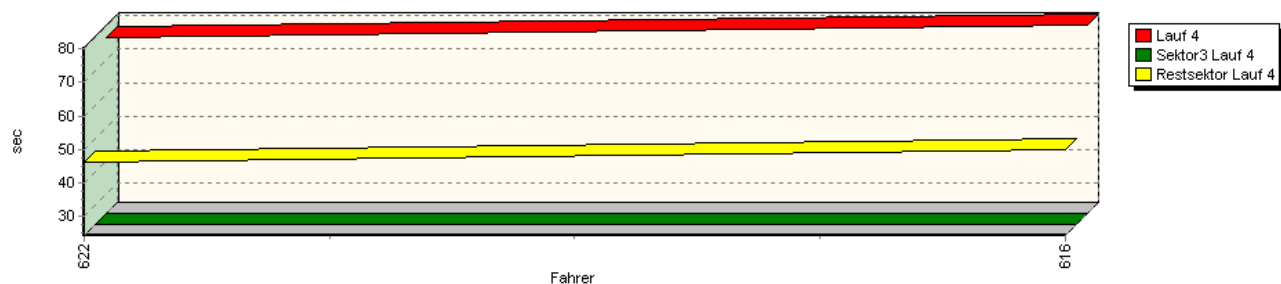
Speed-Diagramm Lauf 4



Sektor-Diagramm (Start) Lauf 4



Sektor-Diagramm (Rest) Lauf 4



Rg.	Nr.	Sektor 1 (50m)	Sektor 2 (50-100m)	Sektor 3	Speed Trap	Sektor 4	Speed (Ziel)	Laufzeit	Speed (Lauf)	
1	622	HERING Ronny		VW Scirocco GTI						
		Lauf 1:	00:03.933	00:02.313	00:24.501	116,06 km/h	00:46.253	105,96 km/h	01:17.000	94,91 km/h
		Lauf 2:	00:03.995	00:02.302	00:24.426	116,02 km/h	00:46.385	106,00 km/h	01:17.108	94,78 km/h
		Lauf 3:	00:03.956	00:02.305	00:24.377	115,68 km/h	00:46.185	107,32 km/h	01:16.823	95,13 km/h
		Lauf 4:	00:03.925	00:02.307	00:24.367	116,83 km/h	00:46.067	106,99 km/h	01:16.666	95,32 km/h



43. Osnabrücker ADAC Bergrennen

21. und 22. August 2010

Deutsche Bergmeisterschaft 2010

DMSB Bergpokal für Tourenwagen und Rennsportfahrzeuge

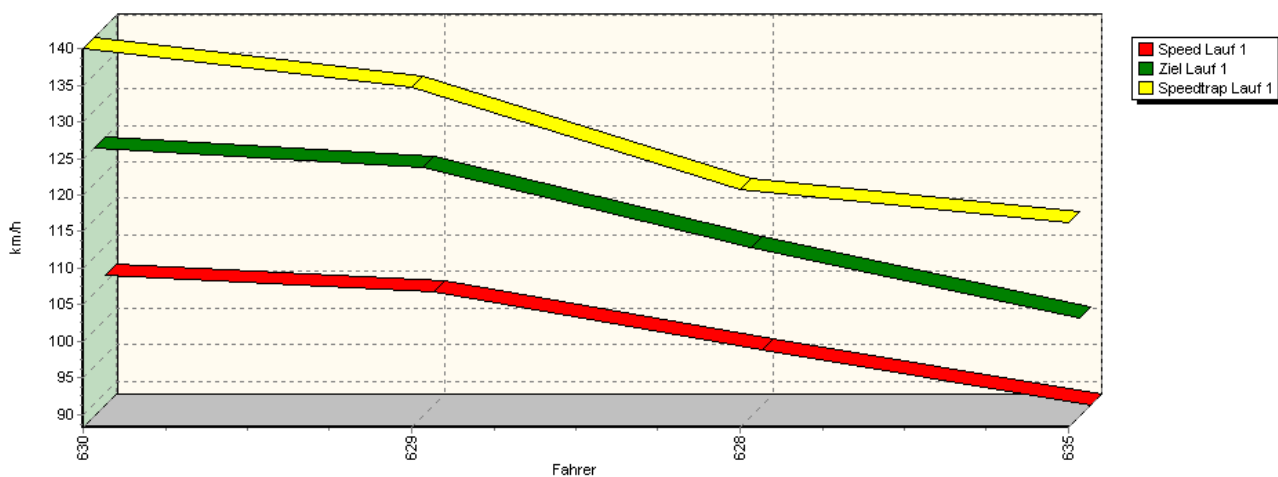
DMSB Classic-Berg-Pokal - KW Gruppe H Berg-Cup

ADAC

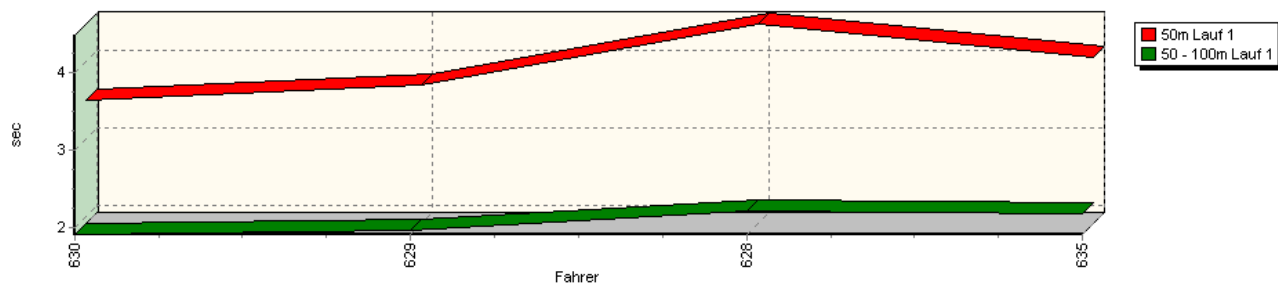
Sektorzeiten & Speeds - Rennen - CBP ohne NSU

Rg.	Nr.		Sektor 1 (50m)	Sektor 2 (50-100m)	Sektor 3	Speed Trap	Sektor 4	Speed (Ziel)	Laufzeit	Speed (Lauf)
2	616	SCHRÖDER Detlef		VW Polo						
		Lauf 1:	00:04.117	00:02.277	00:24.663	121,32 km/h	00:49.581	106,62 km/h	01:20.638	90,63 km/h
		Lauf 2:	00:03.946	00:02.138	00:23.810	123,48 km/h	00:48.986	104,86 km/h	01:18.880	92,65 km/h
		Lauf 3:	00:04.009	00:02.160	00:24.435	120,80 km/h	00:48.257	109,42 km/h	01:18.861	92,67 km/h
		Lauf 4:	00:04.136	00:02.160	00:24.318	122,29 km/h	00:49.806	103,53 km/h	01:20.420	90,87 km/h

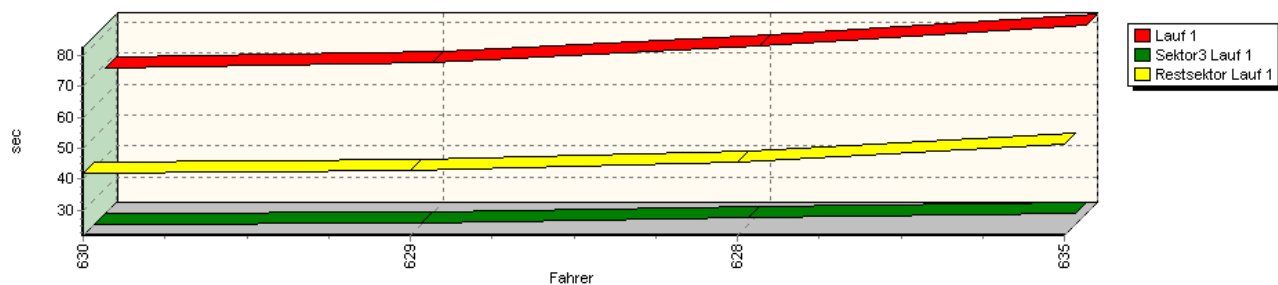
Speed-Diagramm Lauf 1



Sektor-Diagramm (Start) Lauf 1

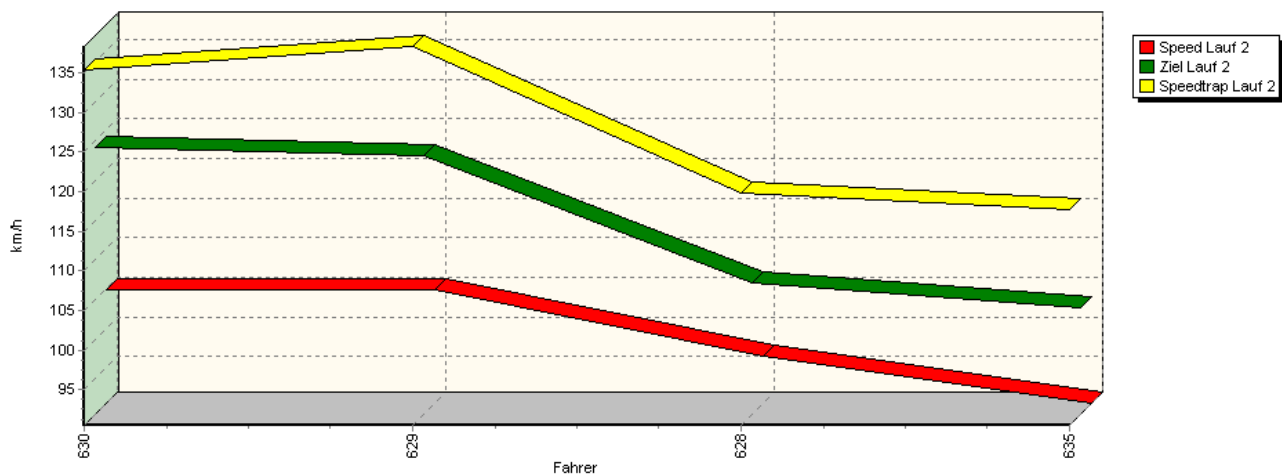


Sektor-Diagramm (Rest) Lauf 1

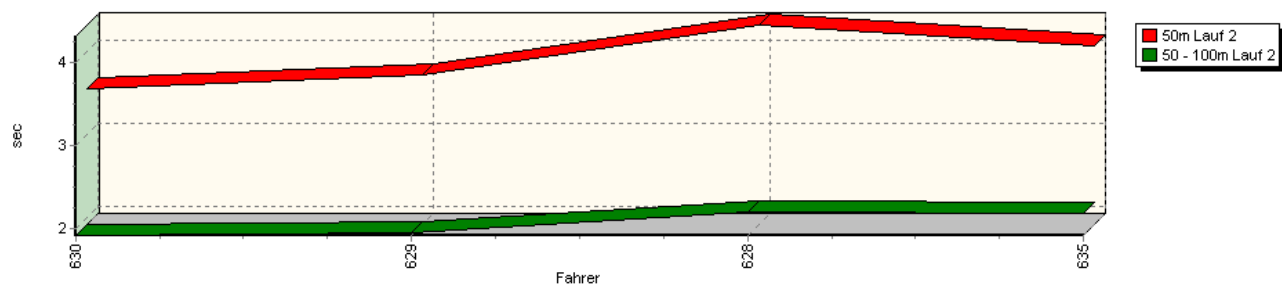


Sektorzeiten & Speeds - Rennen - CBP ohne NSU

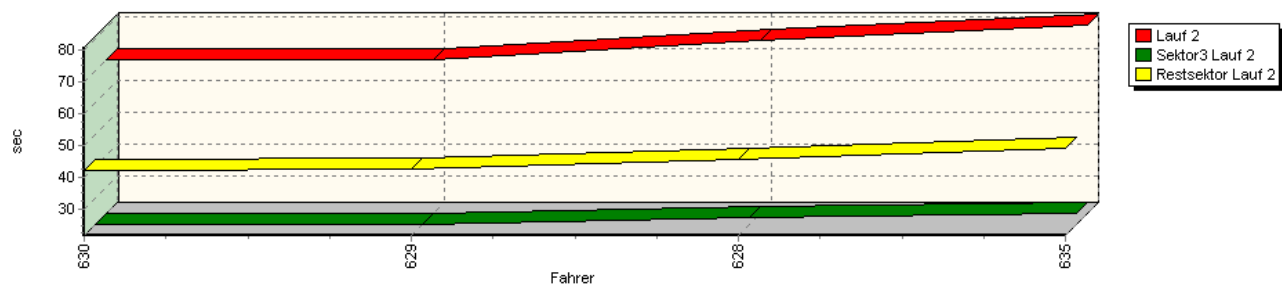
Speed-Diagramm Lauf 2



Sektor-Diagramm (Start) Lauf 2

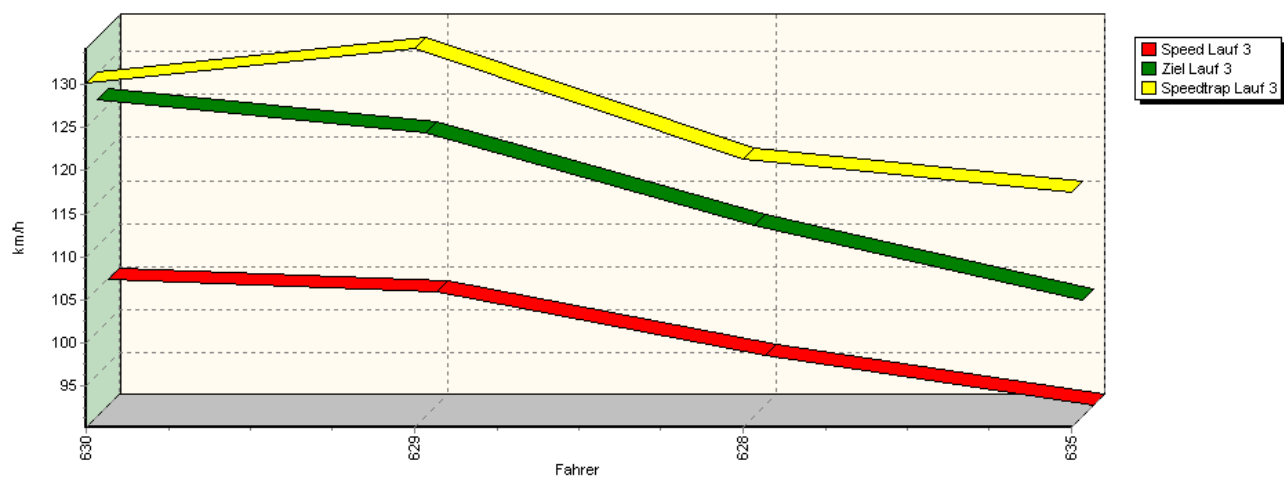


Sektor-Diagramm (Rest) Lauf 2

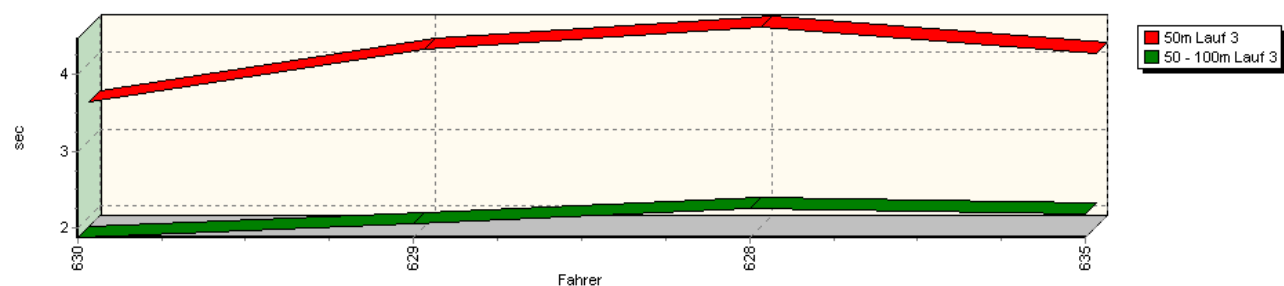


Sektorzeiten & Speeds - Rennen - CBP ohne NSU

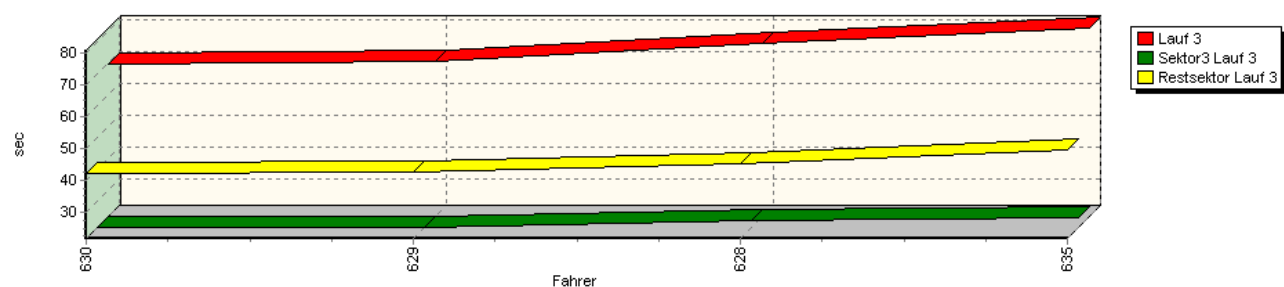
Speed-Diagramm Lauf 3



Sektor-Diagramm (Start) Lauf 3

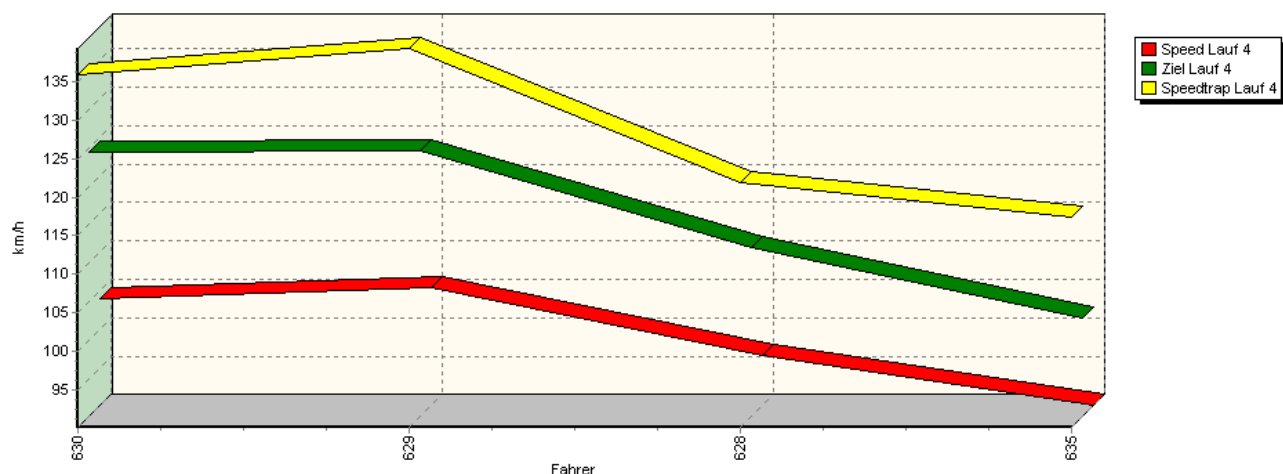


Sektor-Diagramm (Rest) Lauf 3

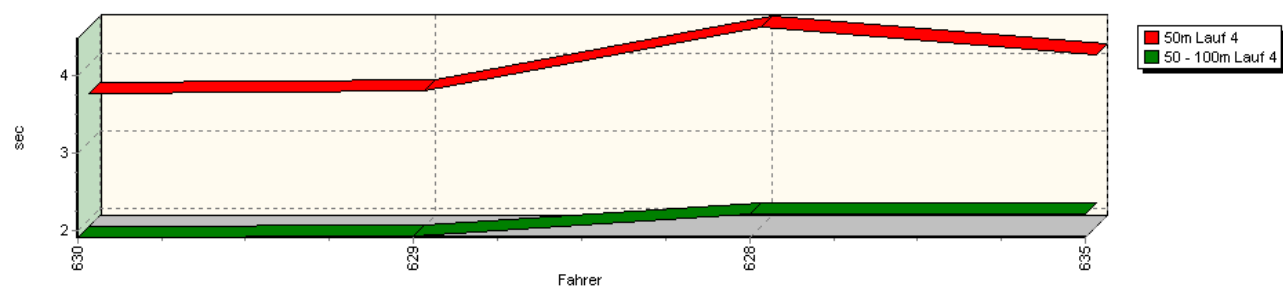


Sektorzeiten & Speeds - Rennen - CBP ohne NSU

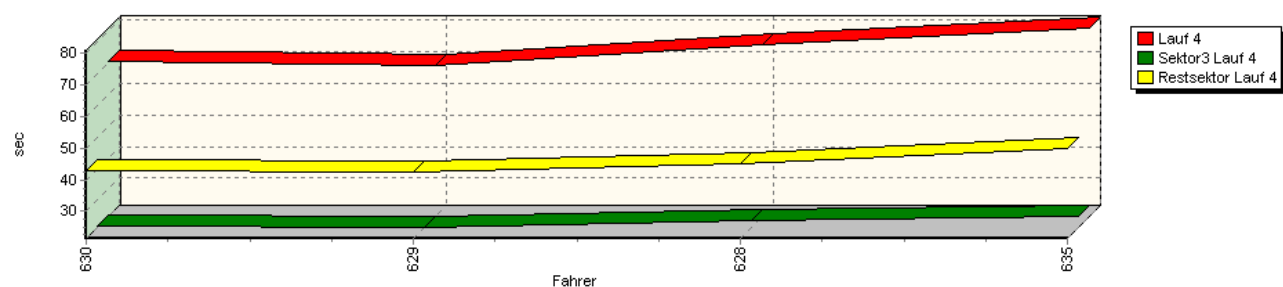
Speed-Diagramm Lauf 4



Sektor-Diagramm (Start) Lauf 4



Sektor-Diagramm (Rest) Lauf 4

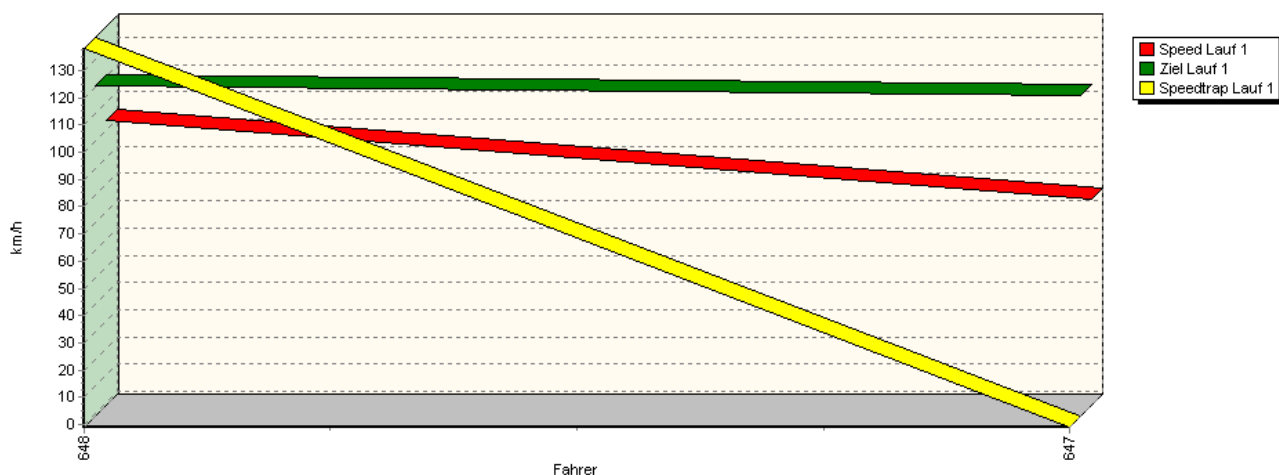


Rg.	Nr.	Sektor 1 (50m)	Sektor 2 (50-100m)	Sektor 3	Speed Trap	Sektor 4	Speed (Ziel)	Laufzeit	Speed (Lauf)	
1	630	VINKE Wilhelm		Opel Kadett B						
		Lauf 1:	00:03.510	00:01.907	00:21.702	140,02 km/h	00:41.851	124,90 km/h	01:08.970	105,96 km/h
		Lauf 2:	00:03.553	00:01.921	00:21.917	135,42 km/h	00:42.316	124,12 km/h	01:09.707	104,84 km/h
		Lauf 3:	00:03.499	00:01.879	00:22.052	130,18 km/h	00:42.257	126,92 km/h	01:09.687	104,87 km/h
		Lauf 4:	00:03.621	00:01.908	00:21.800	135,90 km/h	00:43.005	124,35 km/h	01:10.334	103,90 km/h

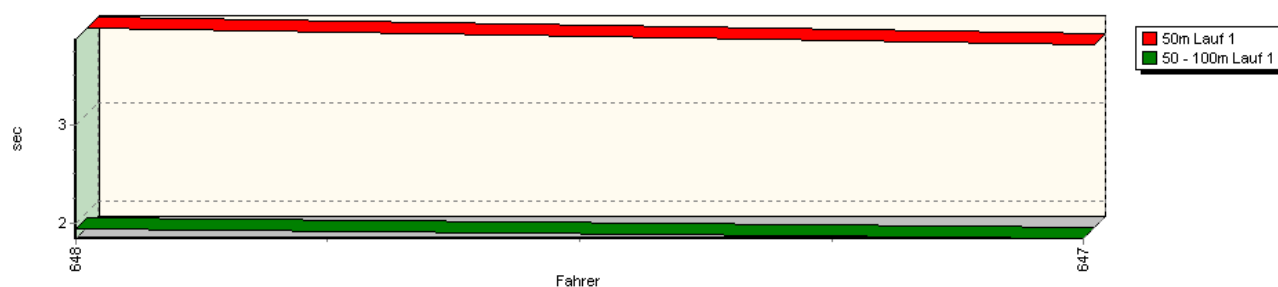
Sektorzeiten & Speeds - Rennen - CBP ohne NSU

Rg.	Nr.		Sektor 1 (50m)	Sektor 2 (50-100m)	Sektor 3	Speed Trap	Sektor 4	Speed (Ziel)	Laufzeit	Speed (Lauf)
2	629	SCHOLZ Stefan		Opel Kadett C Coupé GTE						
		Lauf 1:	00:03.705	00:01.952	00:22.222	134,64 km/h	00:42.617	122,35 km/h	01:10.496	103,67 km/h
		Lauf 2:	00:03.707	00:01.962	00:21.711	138,31 km/h	00:42.330	123,16 km/h	01:09.710	104,83 km/h
		Lauf 3:	00:04.192	00:02.057	00:21.896	134,15 km/h	00:42.563	123,10 km/h	01:10.708	103,36 km/h
		Lauf 4:	00:03.661	00:01.919	00:21.387	139,30 km/h	00:42.400	124,52 km/h	01:09.367	105,35 km/h
3	628	WEBER Michael		VW Scirocco						
		Lauf 1:	00:04.489	00:02.217	00:23.760	120,78 km/h	00:45.730	111,40 km/h	01:16.196	95,91 km/h
		Lauf 2:	00:04.308	00:02.200	00:23.810	119,87 km/h	00:45.457	107,12 km/h	01:15.775	96,44 km/h
		Lauf 3:	00:04.475	00:02.253	00:24.042	121,27 km/h	00:45.355	112,29 km/h	01:16.125	96,00 km/h
		Lauf 4:	00:04.476	00:02.208	00:23.752	121,86 km/h	00:45.243	111,96 km/h	01:15.679	96,57 km/h
4	635	WESTENHÖFER Armin		VW Scirocco II						
		Lauf 1:	00:04.062	00:02.181	00:25.336	116,30 km/h	00:51.204	101,75 km/h	01:22.783	88,28 km/h
		Lauf 2:	00:04.059	00:02.191	00:25.235	117,79 km/h	00:49.231	103,89 km/h	01:20.716	90,54 km/h
		Lauf 3:	00:04.130	00:02.183	00:24.918	117,50 km/h	00:49.738	103,75 km/h	01:20.969	90,26 km/h
		Lauf 4:	00:04.115	00:02.213	00:25.016	117,41 km/h	00:49.713	102,95 km/h	01:21.057	90,16 km/h

Speed-Diagramm Lauf 1

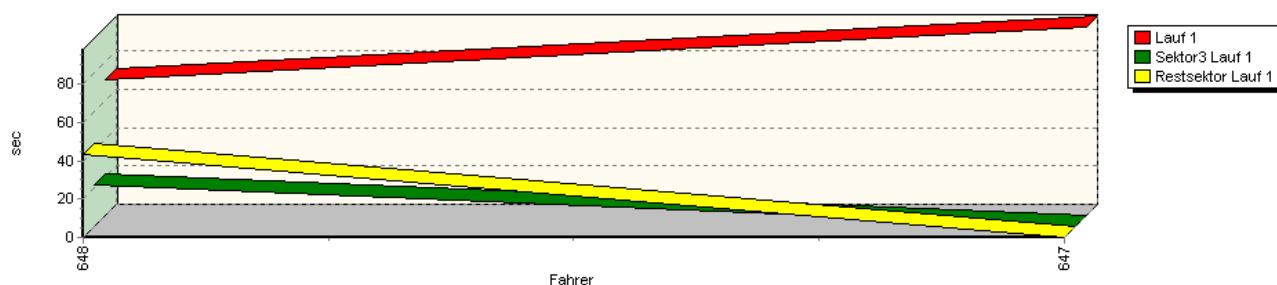


Sektor-Diagramm (Start) Lauf 1

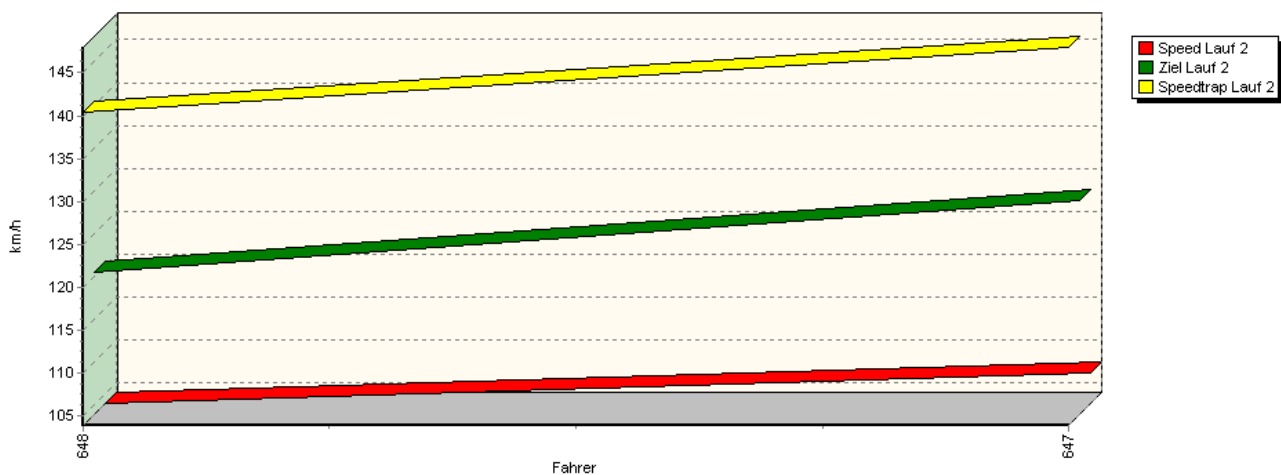


Sektorzeiten & Speeds - Rennen - CBP ohne NSU

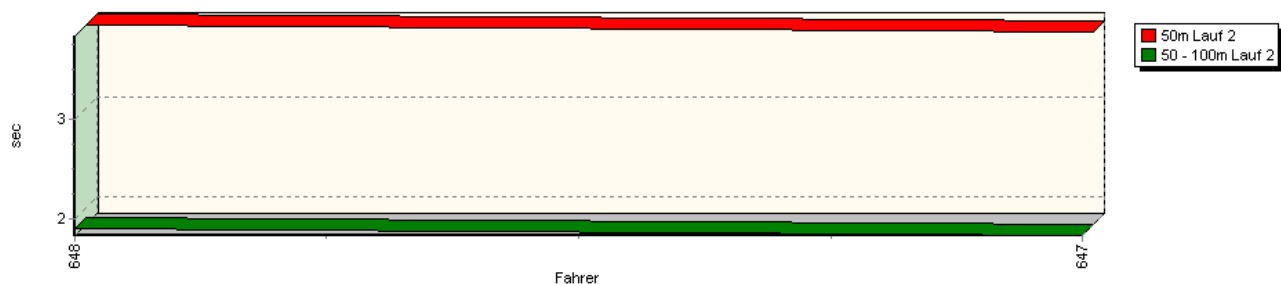
Sektor-Diagramm (Rest) Lauf 1



Speed-Diagramm Lauf 2

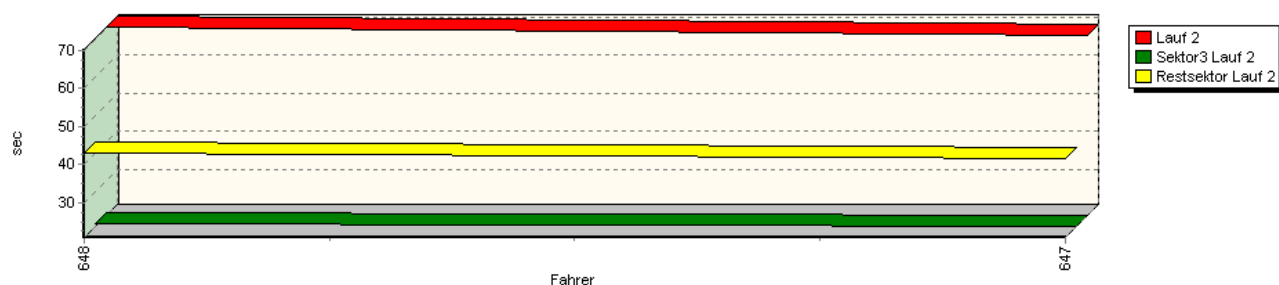


Sektor-Diagramm (Start) Lauf 2

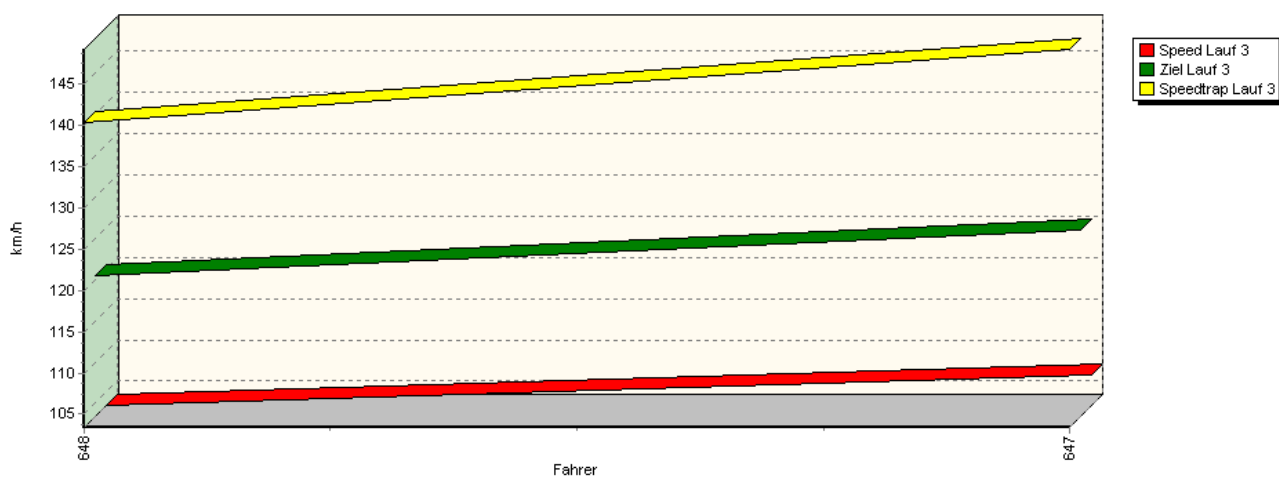


Sektorzeiten & Speeds - Rennen - CBP ohne NSU

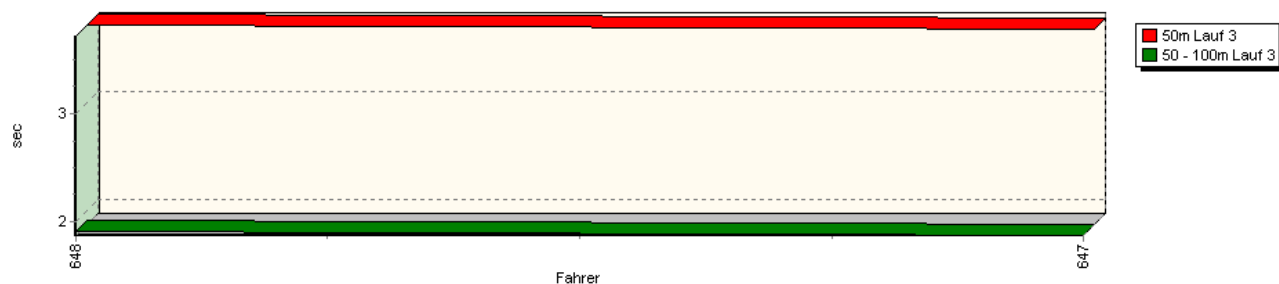
Sektor-Diagramm (Rest) Lauf 2



Speed-Diagramm Lauf 3

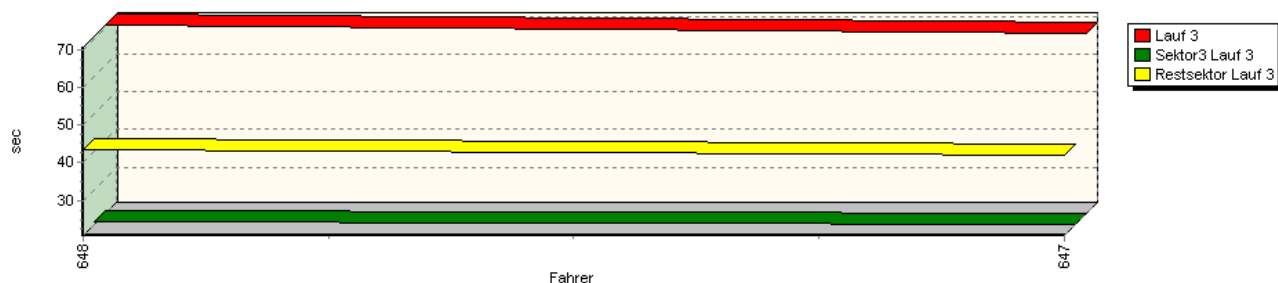


Sektor-Diagramm (Start) Lauf 3

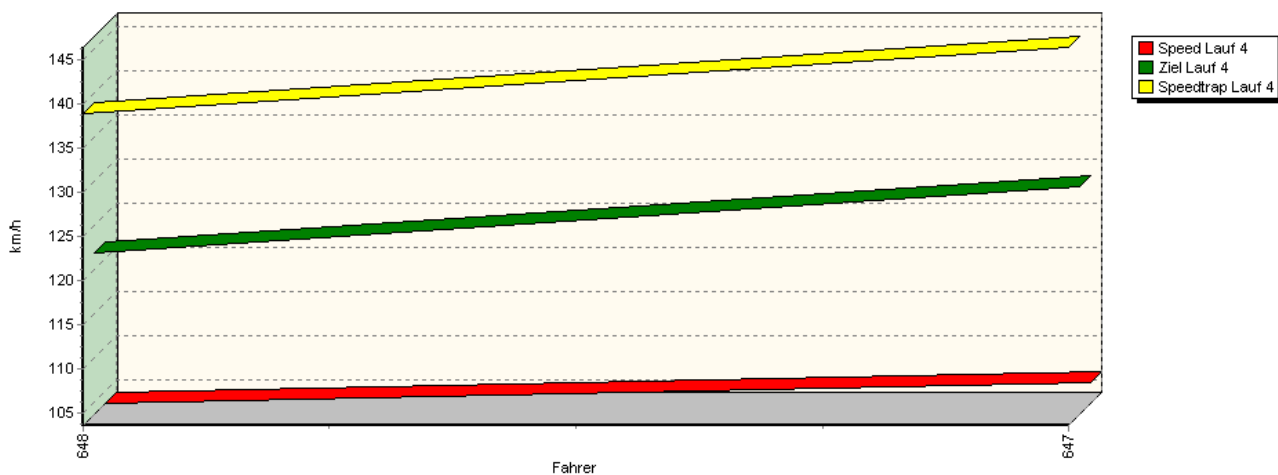


Sektorzeiten & Speeds - Rennen - CBP ohne NSU

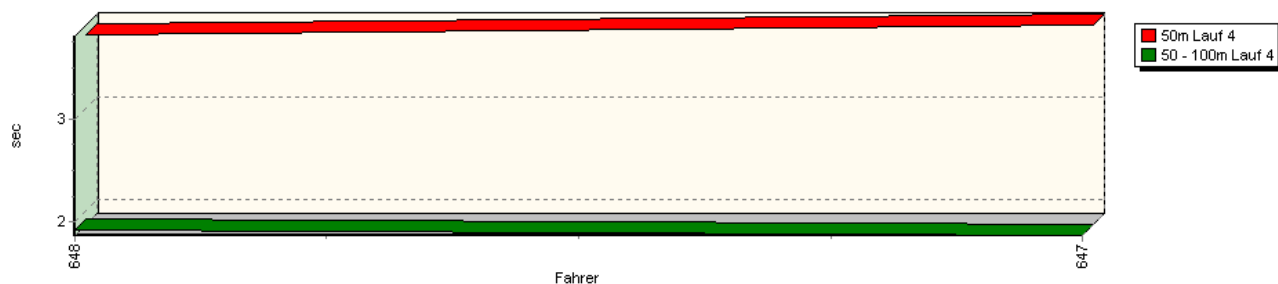
Sektor-Diagramm (Rest) Lauf 3



Speed-Diagramm Lauf 4

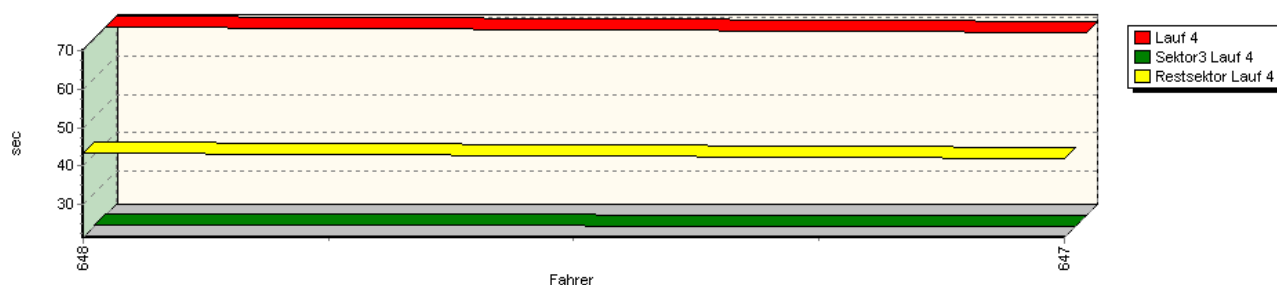


Sektor-Diagramm (Start) Lauf 4



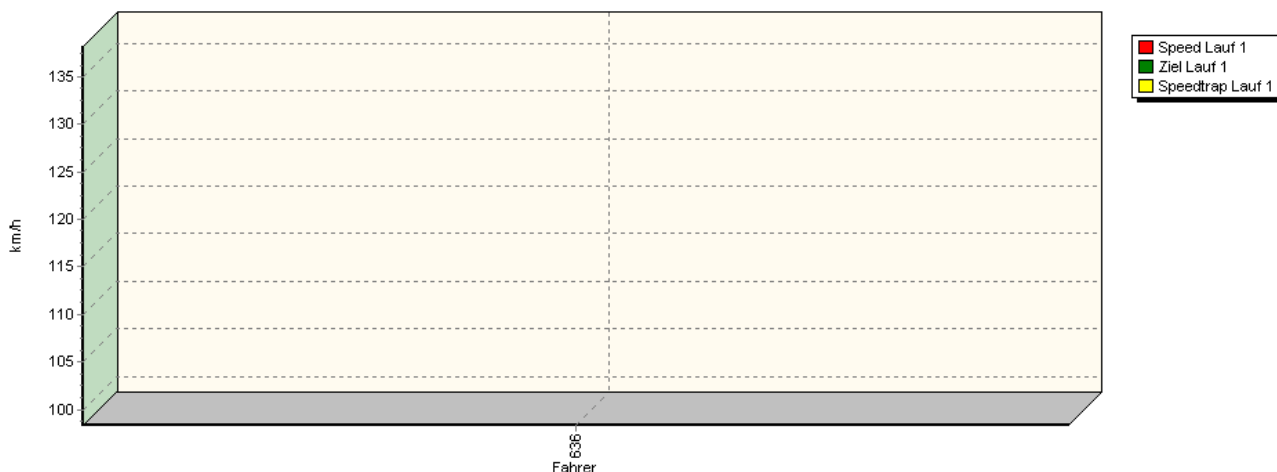
Sektorzeiten & Speeds - Rennen - CBP ohne NSU

Sektor-Diagramm (Rest) Lauf 4



Rg.	Nr.	Sektor 1 (50m)	Sektor 2 (50-100m)	Sektor 3	Speed Trap	Sektor 4	Speed (Ziel)	Laufzeit	Speed (Lauf)	
1	648	REIN Richard		Ford Capri 2600 RS						
		Lauf 1:	00:03.877	00:01.931	00:21.905	138,11 km/h	00:42.973	120,17 km/h	01:10.686	103,39 km/h
		Lauf 2:	00:03.817	00:01.914	00:21.639	140,41 km/h	00:42.958	120,49 km/h	01:10.328	103,91 km/h
		Lauf 3:	00:03.725	00:01.909	00:21.456	140,35 km/h	00:43.594	120,50 km/h	01:10.684	103,39 km/h
		Lauf 4:	00:03.709	00:01.921	00:21.557	138,97 km/h	00:43.329	121,98 km/h	01:10.516	103,64 km/h
2	647	FRANK Rene		BMW M3 DTM						
		Lauf 1:	00:03.710	00:01.839	*	* km/h	*	116,64 km/h	01:38.078	74,51 km/h
		Lauf 2:	00:03.747	00:01.841	00:20.763	147,97 km/h	00:41.664	128,77 km/h	01:08.015	107,45 km/h
		Lauf 3:	00:03.690	00:01.867	00:20.658	149,26 km/h	00:42.080	126,03 km/h	01:08.295	107,01 km/h
		Lauf 4:	00:03.803	00:01.865	00:21.212	146,46 km/h	00:42.042	129,38 km/h	01:08.922	106,03 km/h

Speed-Diagramm Lauf 1






43. Osnabrücker ADAC Bergrennen

21. und 22. August 2010

Deutsche Bergmeisterschaft 2010

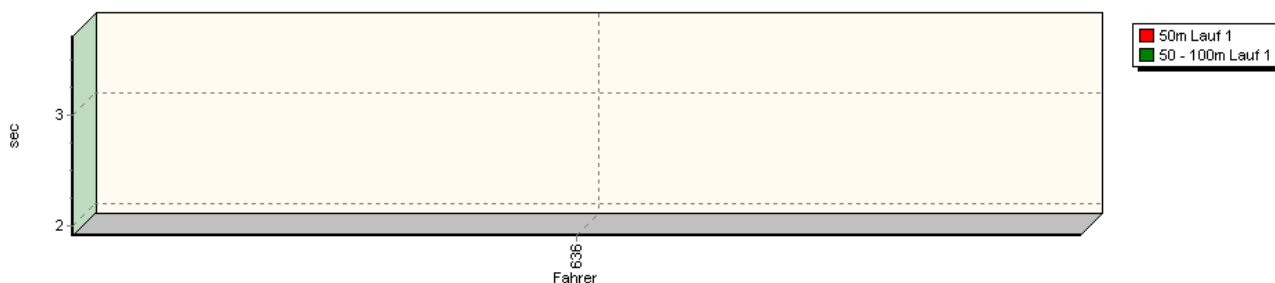
DMSB Bergpokal für Tourenwagen und Rennsportfahrzeuge

DMSB Classic-Berg-Pokal - KW Gruppe H Berg-Cup

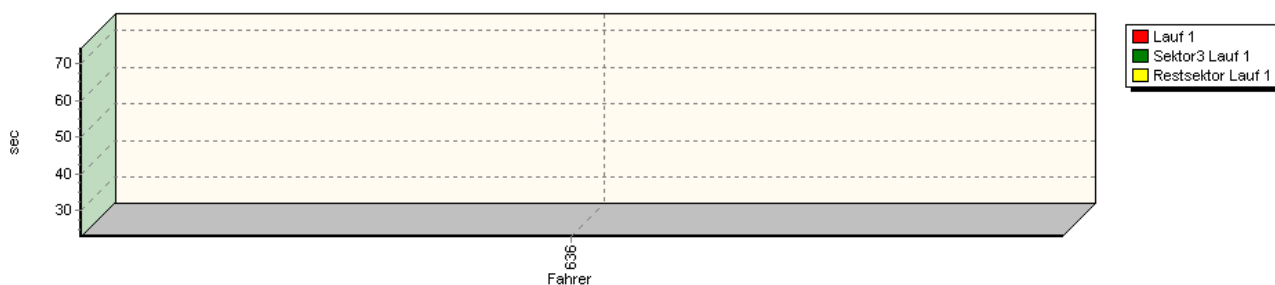


Sektorzeiten & Speeds - Rennen - CBP ohne NSU

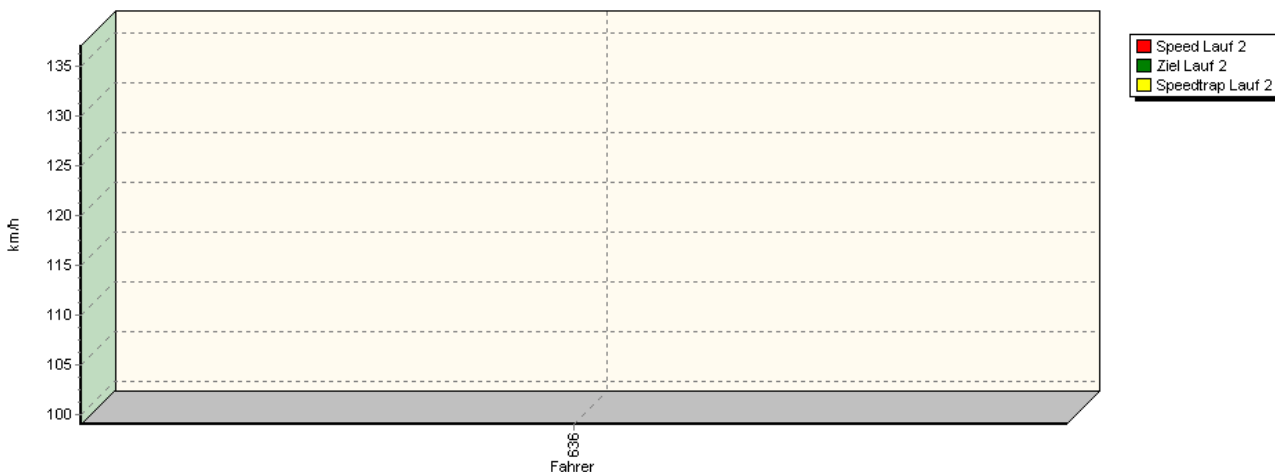
Sektor-Diagramm (Start) Lauf 1



Sektor-Diagramm (Rest) Lauf 1



Speed-Diagramm Lauf 2






43. Osnabrücker ADAC Bergrennen

21. und 22. August 2010

Deutsche Bergmeisterschaft 2010

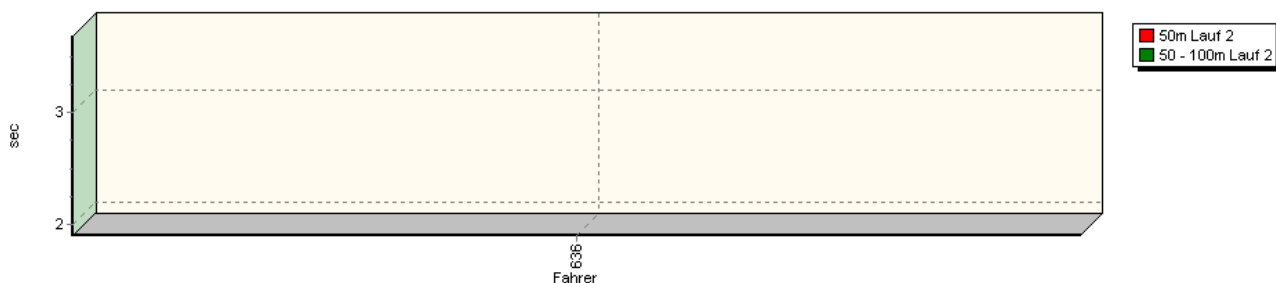
DMSB Bergpokal für Tourenwagen und Rennsportfahrzeuge

DMSB Classic-Berg-Pokal - KW Gruppe H Berg-Cup

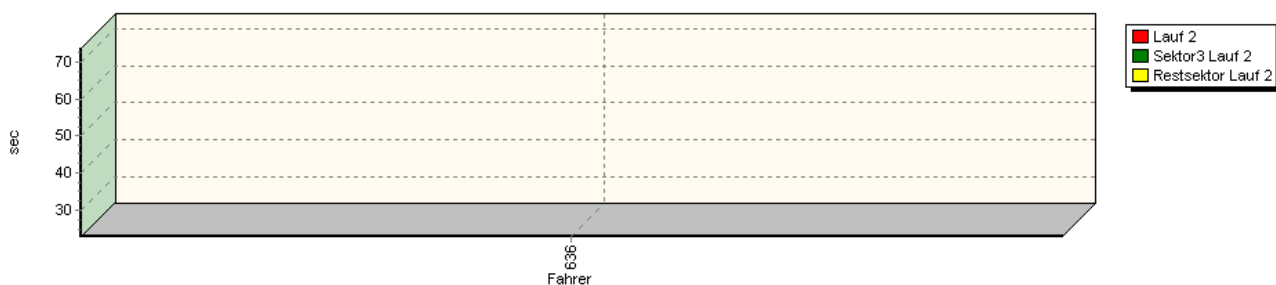


Sektorzeiten & Speeds - Rennen - CBP ohne NSU

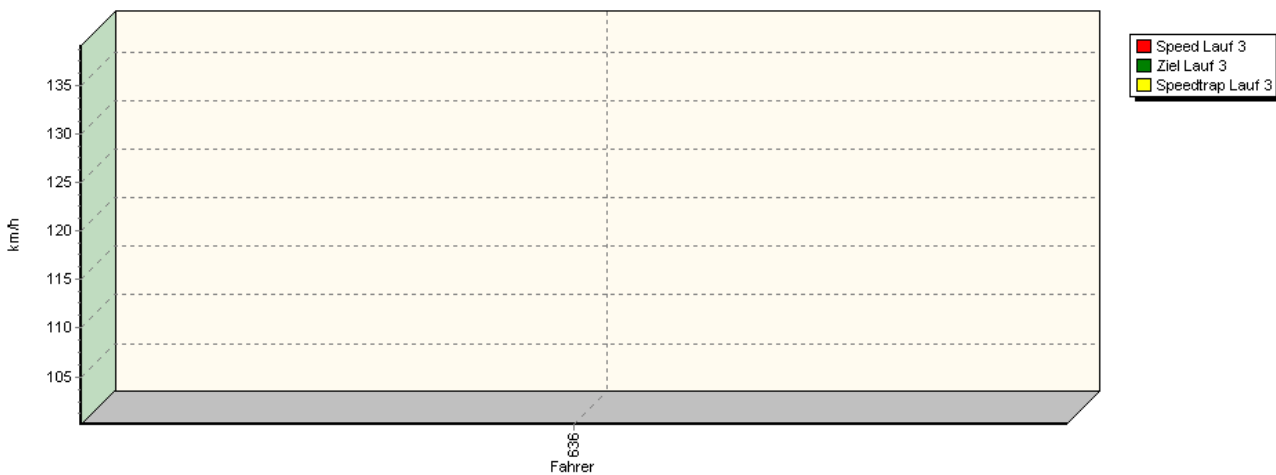
Sektor-Diagramm (Start) Lauf 2



Sektor-Diagramm (Rest) Lauf 2



Speed-Diagramm Lauf 3






43. Osnabrücker ADAC Bergrennen

21. und 22. August 2010

Deutsche Bergmeisterschaft 2010

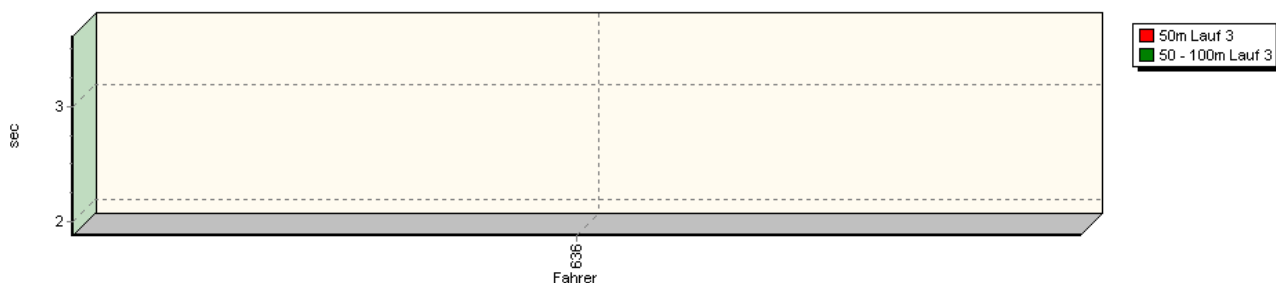
DMSB Bergpokal für Tourenwagen und Rennsportfahrzeuge

DMSB Classic-Berg-Pokal - KW Gruppe H Berg-Cup

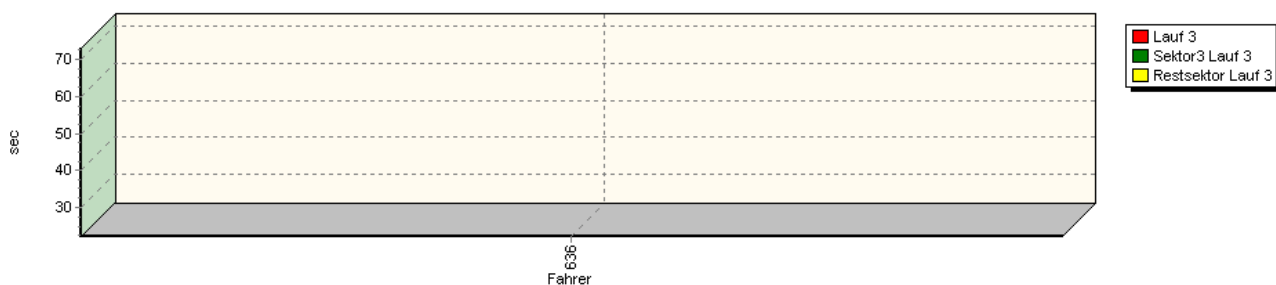


Sektorzeiten & Speeds - Rennen - CBP ohne NSU

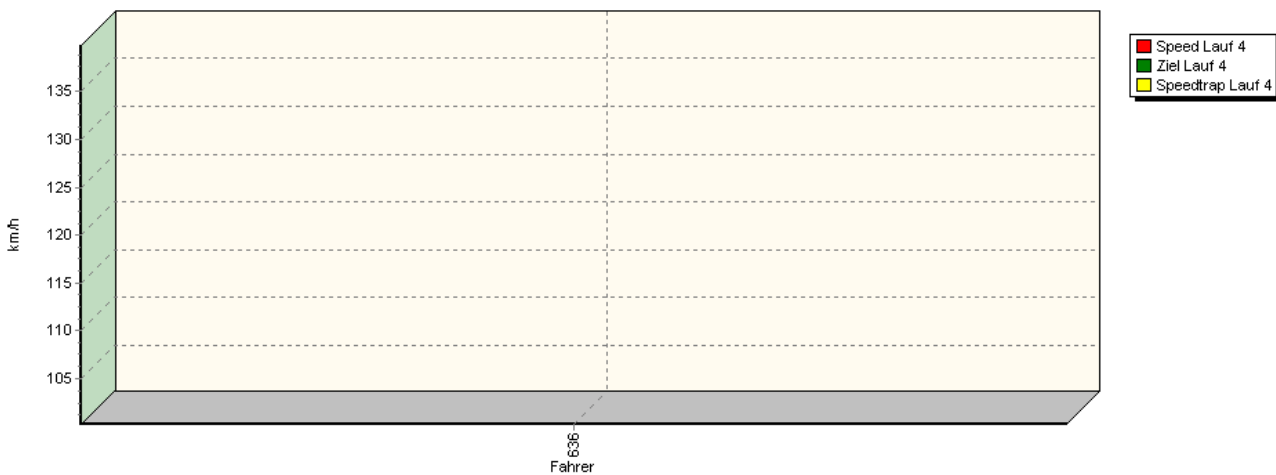
Sektor-Diagramm (Start) Lauf 3



Sektor-Diagramm (Rest) Lauf 3



Speed-Diagramm Lauf 4






43. Osnabrücker ADAC Bergrennen

21. und 22. August 2010

Deutsche Bergmeisterschaft 2010

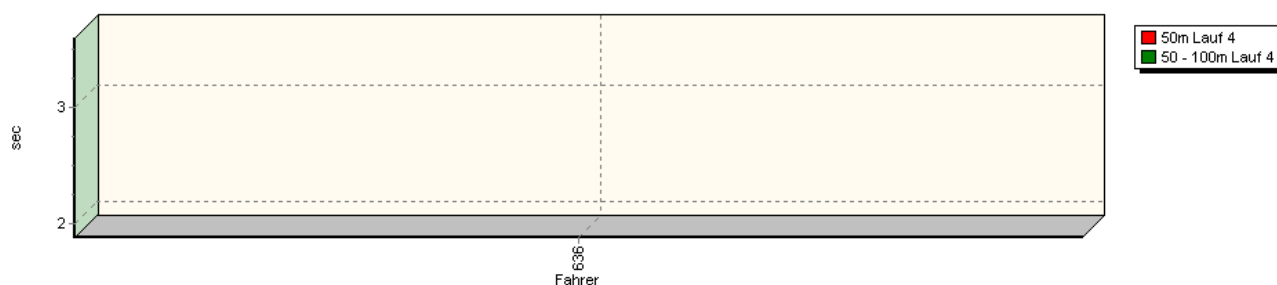
DMSB Bergpokal für Tourenwagen und Rennsportfahrzeuge

DMSB Classic-Berg-Pokal - KW Gruppe H Berg-Cup

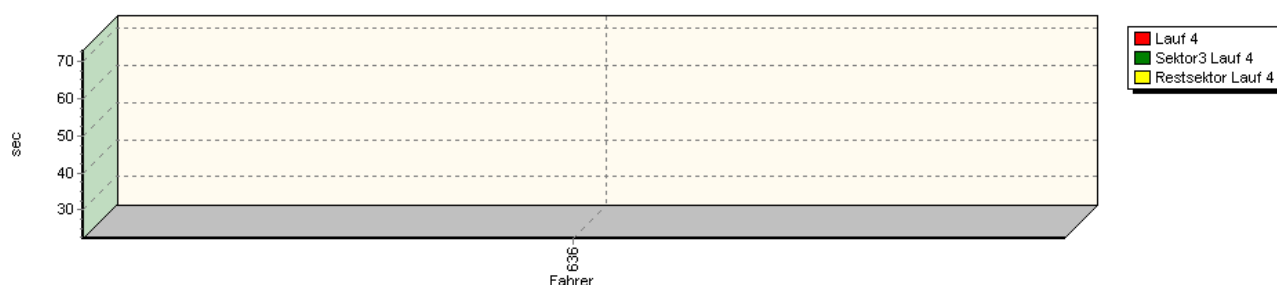


Sektorzeiten & Speeds - Rennen - CBP ohne NSU

Sektor-Diagramm (Start) Lauf 4



Sektor-Diagramm (Rest) Lauf 4



Rg.	Nr.		Sektor 1 (50m)	Sektor 2 (50-100m)	Sektor 3	Speed Trap	Sektor 4	Speed (Ziel)	Laufzeit	Speed (Lauf)
1	636	OESTREICH Uwe								
		Opel Kadett C Coupé								
		Lauf 1:	00:03.713	00:01.918	00:22.923	138,19 km/h	00:45.752	117,47 km/h	01:14.306	98,35 km/h
		Lauf 2:	00:03.680	00:01.899	00:22.842	137,11 km/h	00:45.363	123,29 km/h	01:13.784	99,05 km/h
		Lauf 3:	00:03.615	00:01.882	00:22.241	139,09 km/h	00:45.277	122,74 km/h	01:13.015	100,09 km/h
		Lauf 4:	00:03.604	00:01.881	00:22.370	139,83 km/h	00:45.088	122,44 km/h	01:12.943	100,19 km/h




43. Osnabrücker ADAC Bergrennen

21. und 22. August 2010

Deutsche Bergmeisterschaft 2010

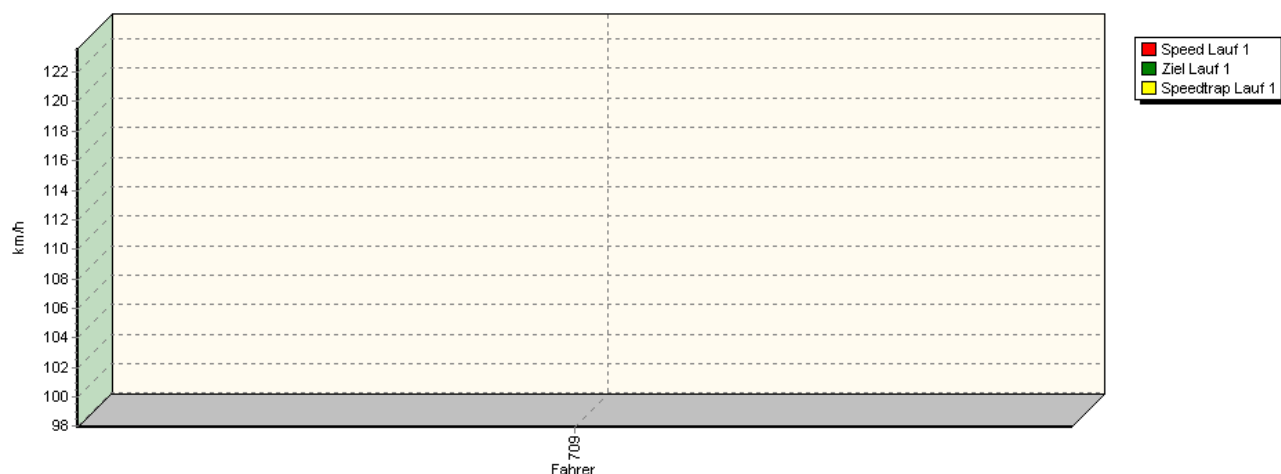
DMSB Bergpokal für Tourenwagen und Rennsportfahrzeuge

DMSB Classic-Berg-Pokal - KW Gruppe H Berg-Cup

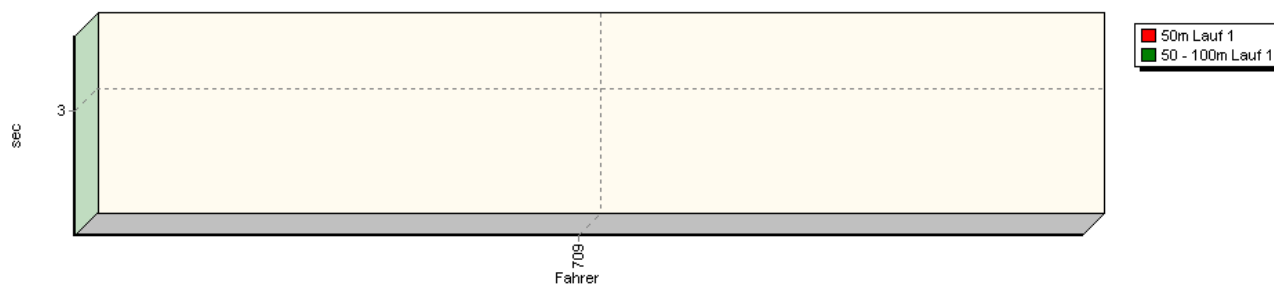


Sektorzeiten & Speeds - Rennen - CBP ohne NSU

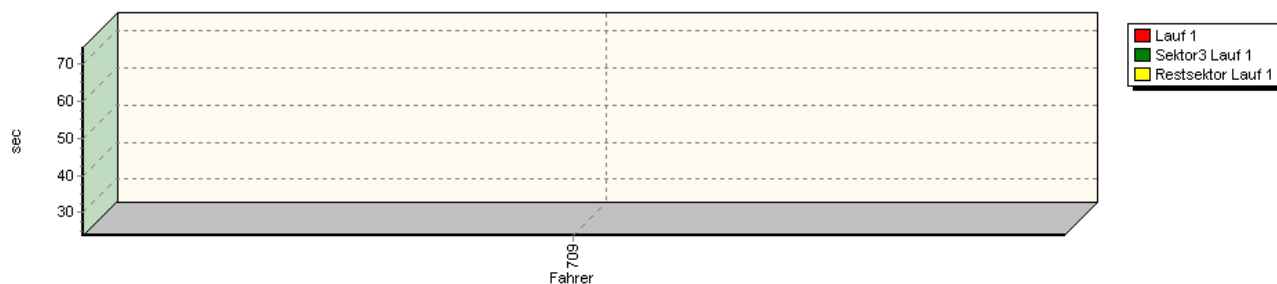
Speed-Diagramm Lauf 1



Sektor-Diagramm (Start) Lauf 1



Sektor-Diagramm (Rest) Lauf 1






43. Osnabrücker ADAC Bergrennen

21. und 22. August 2010

Deutsche Bergmeisterschaft 2010

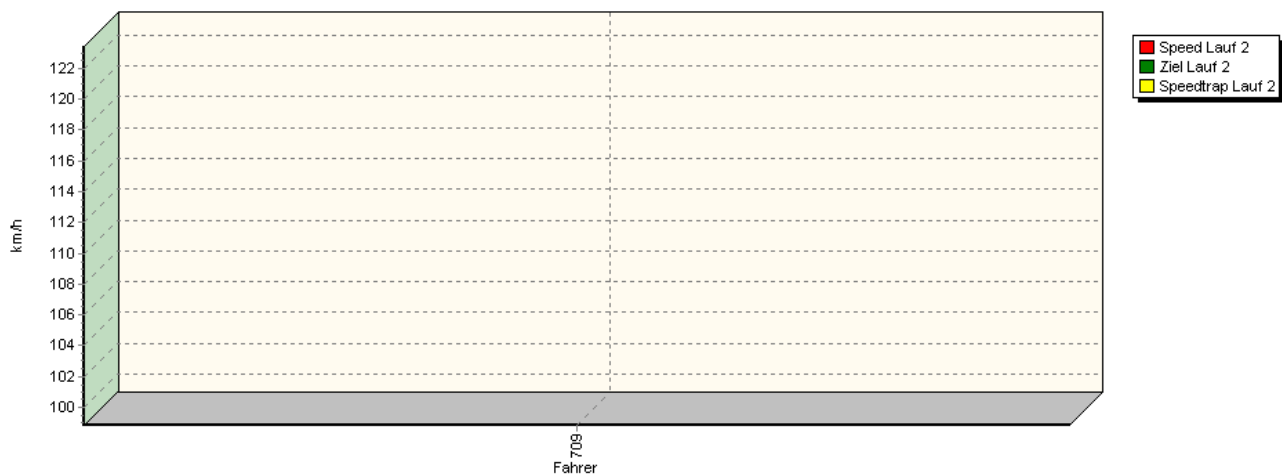
DMSB Bergpokal für Tourenwagen und Rennsportfahrzeuge

DMSB Classic-Berg-Pokal - KW Gruppe H Berg-Cup

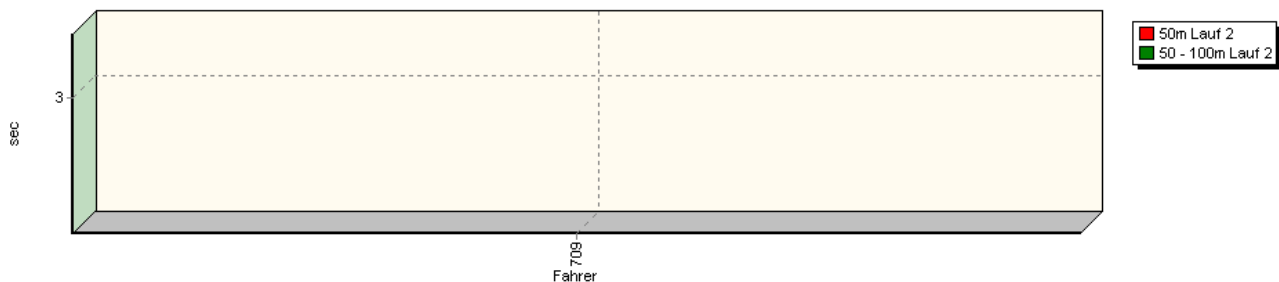


Sektorzeiten & Speeds - Rennen - CBP ohne NSU

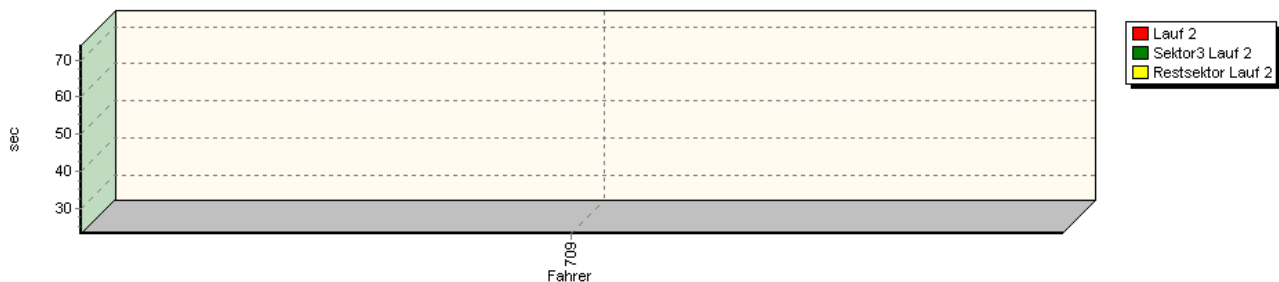
Speed-Diagramm Lauf 2



Sektor-Diagramm (Start) Lauf 2



Sektor-Diagramm (Rest) Lauf 2






43. Osnabrücker ADAC Bergrennen

21. und 22. August 2010

Deutsche Bergmeisterschaft 2010

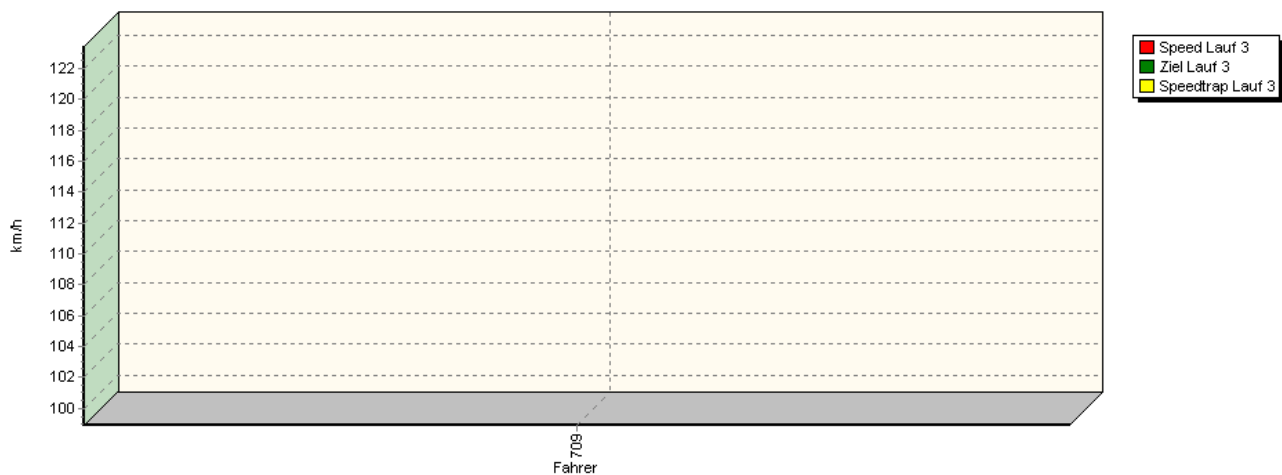
DMSB Bergpokal für Tourenwagen und Rennsportfahrzeuge

DMSB Classic-Berg-Pokal - KW Gruppe H Berg-Cup

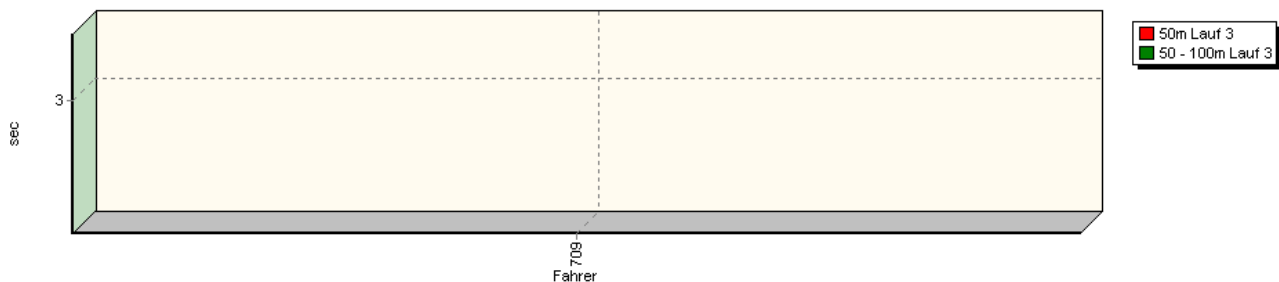


Sektorzeiten & Speeds - Rennen - CBP ohne NSU

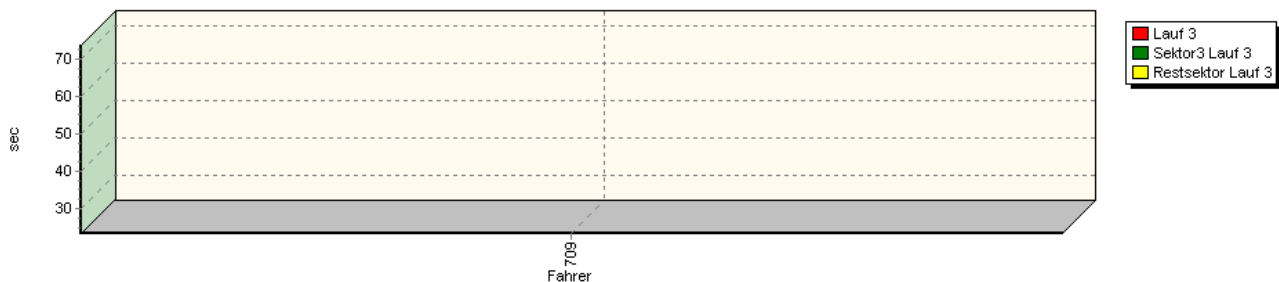
Speed-Diagramm Lauf 3



Sektor-Diagramm (Start) Lauf 3

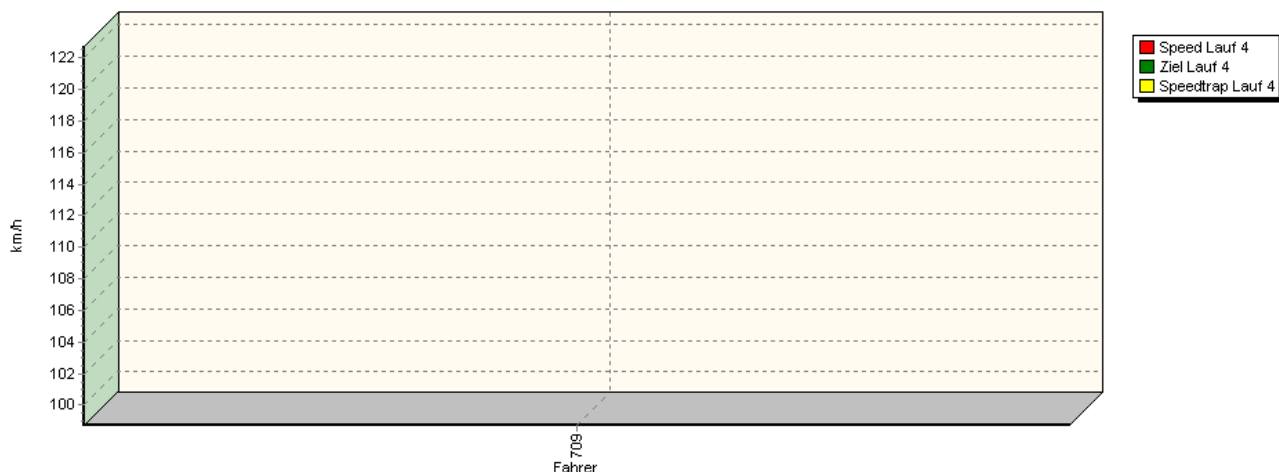


Sektor-Diagramm (Rest) Lauf 3

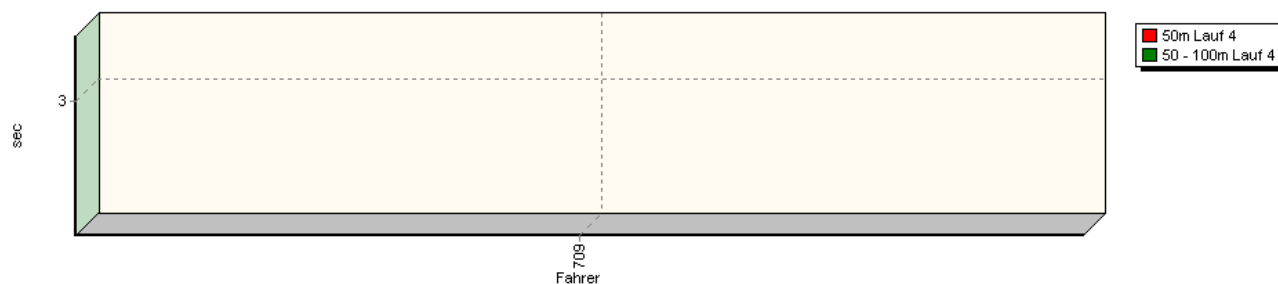


Sektorzeiten & Speeds - Rennen - CBP ohne NSU

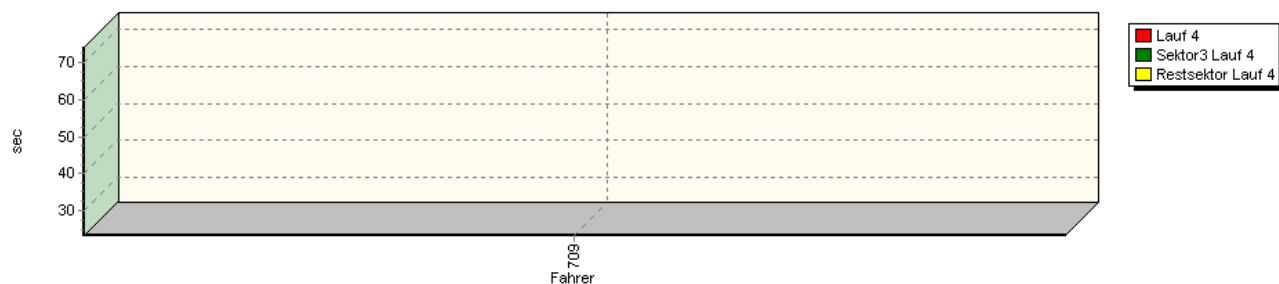
Speed-Diagramm Lauf 4



Sektor-Diagramm (Start) Lauf 4



Sektor-Diagramm (Rest) Lauf 4



Rg.	Nr.	Sektor 1 (50m)	Sektor 2 (50-100m)	Sektor 3	Speed Trap	Sektor 4	Speed (Ziel)	Laufzeit	Speed (Lauf)	
1	709	FELDMANN Hannes		Formel Ford 1600 van Diemen						
		Lauf 1:	00:03.572	00:02.034	00:23.747	123,60 km/h	00:45.254	115,14 km/h	01:14.607	97,95 km/h
		Lauf 2:	00:03.464	00:02.020	00:23.267	123,43 km/h	00:45.200	116,33 km/h	01:13.951	98,82 km/h
		Lauf 3:	00:03.483	00:02.020	00:23.332	123,44 km/h	00:45.064	116,84 km/h	01:13.899	98,89 km/h
		Lauf 4:	00:03.471	00:02.027	00:23.395	122,72 km/h	00:45.138	115,40 km/h	01:14.031	98,72 km/h