



Int. 40. AvD/MSCR Hauenstein-Bergrennen

1. bis 2. August 2009

Deutsche Bergmeisterschaft / DMSB Bergpokal

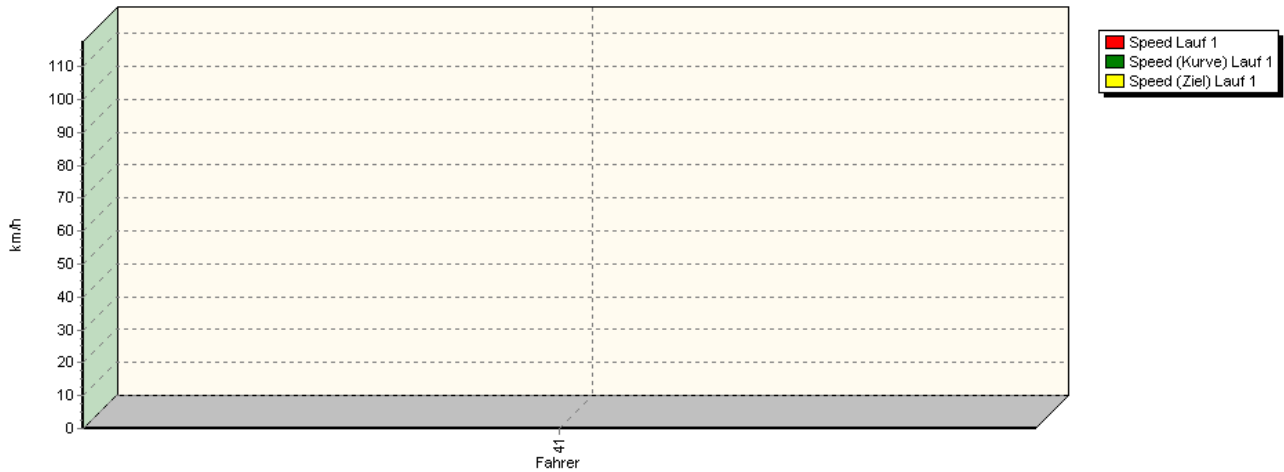
AvD Sportwagen-Berg-Cup / Classic Berg Cup

KW Gruppe H Berg-Cup

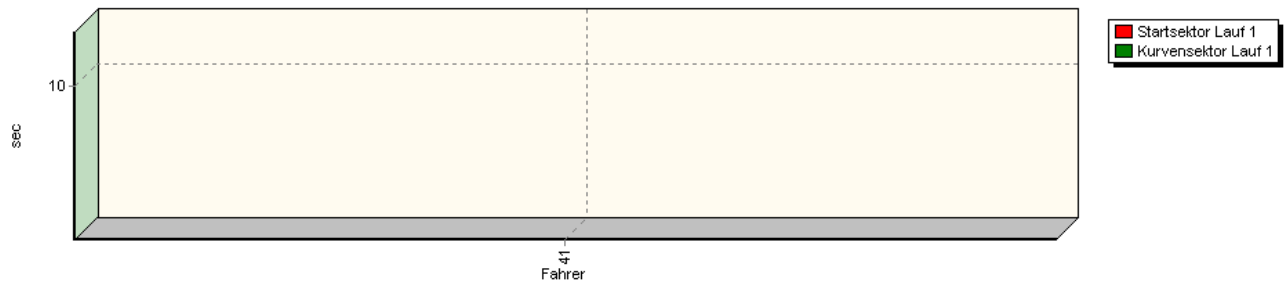


Sektorzeiten & Speeds - Division II

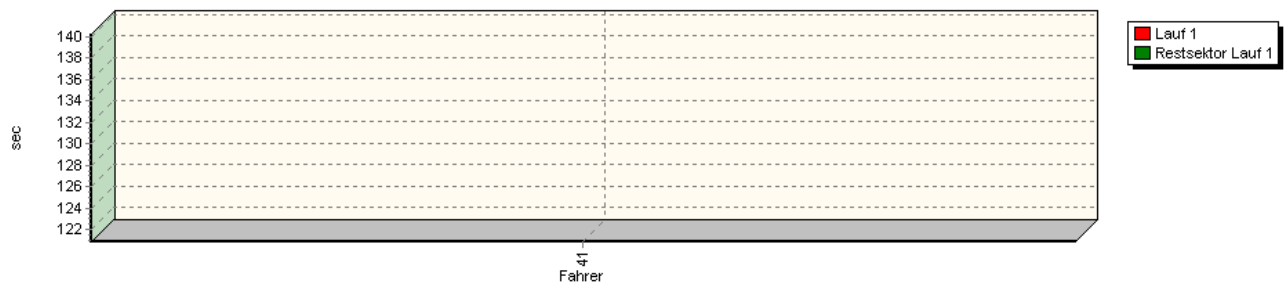
Speed-Diagramm Lauf 1



Sektor-Diagramm (Start) Lauf 1



Sektor-Diagramm (Rest) Lauf 1





Int. 40. AvD/MSCR Hauenstein-Bergrennen

1. bis 2. August 2009

Deutsche Bergmeisterschaft / DMSB Bergpokal

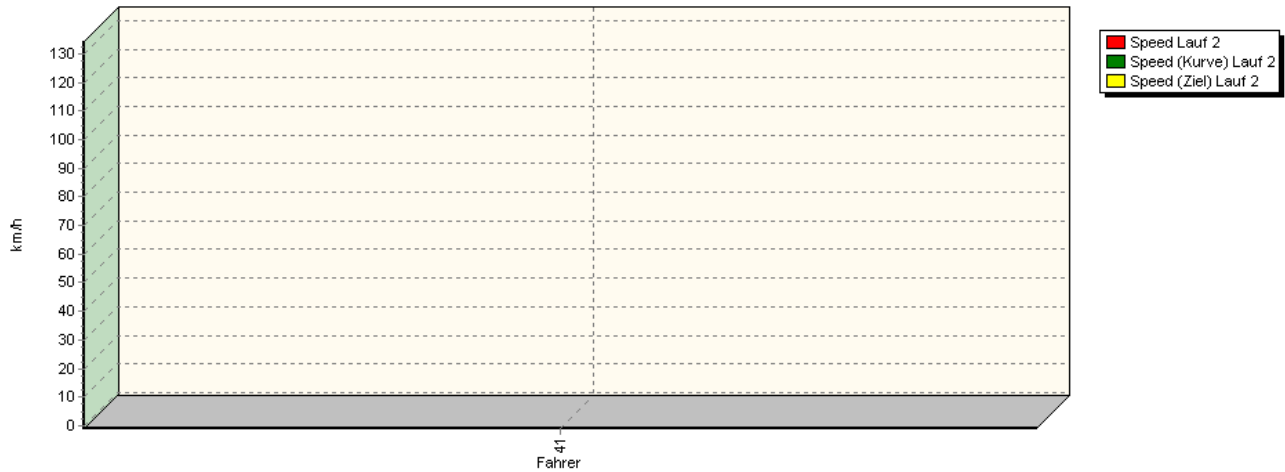
AvD Sportwagen-Berg-Cup / Classic Berg Cup

KW Gruppe H Berg-Cup

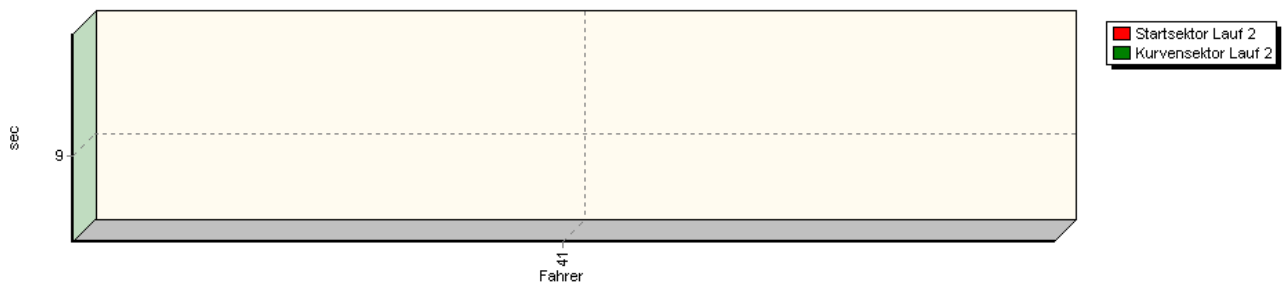


Sektorzeiten & Speeds - Division II

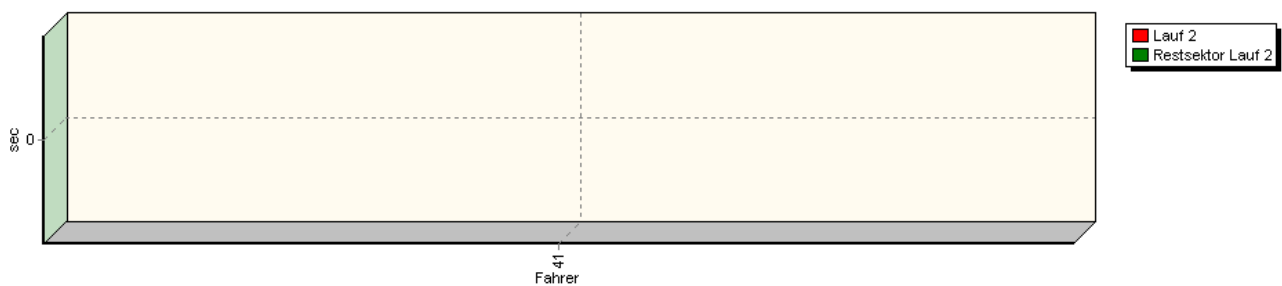
Speed-Diagramm Lauf 2



Sektor-Diagramm (Start) Lauf 2



Sektor-Diagramm (Rest) Lauf 2





Int. 40. AvD/MSCR Hauenstein-Bergrennen

1. bis 2. August 2009

Deutsche Bergmeisterschaft / DMSB Bergpokal

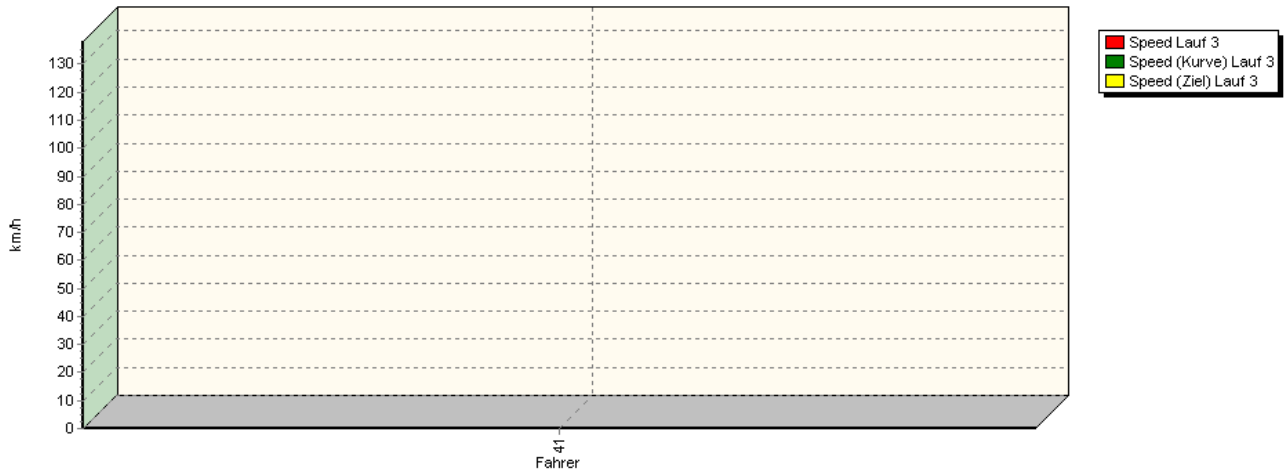
AvD Sportwagen-Berg-Cup / Classic Berg Cup

KW Gruppe H Berg-Cup

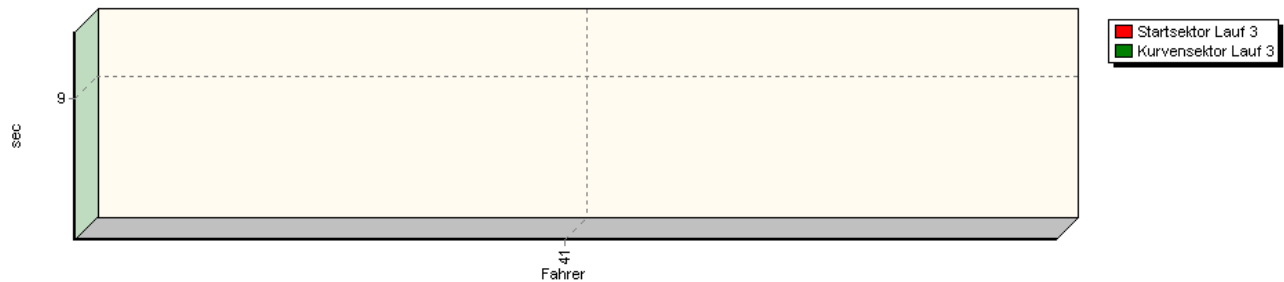


Sektorzeiten & Speeds - Division II

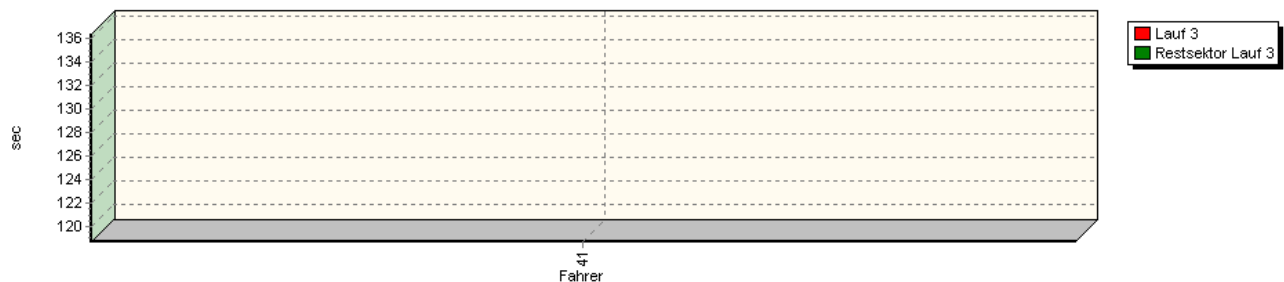
Speed-Diagramm Lauf 3



Sektor-Diagramm (Start) Lauf 3



Sektor-Diagramm (Rest) Lauf 3



Rg.	Nr.	Startsektor	Speed vor Kurve	90°Kurve	Restsektor	Speed Ziel	Laufzeit	Speed (Lauf)	
1	41	KAUFEL Uwe		Pedrazza C/3 M92					
		Lauf 1:	00:10.350	117,68 km/h	00:09.013	02:00.876	0,00 km/h	02:20.239	107,82 km/h
		Lauf 2:	00:09.647	134,32 km/h	00:08.538	*	* km/h	A	* km/h
		Lauf 3:	00:09.335	138,12 km/h	00:08.278	01:58.726	0,00 km/h	02:16.339	110,90 km/h



Int. 40. AvD/MSCR Hauenstein-Bergrennen

1. bis 2. August 2009

Deutsche Bergmeisterschaft / DMSB Bergpokal

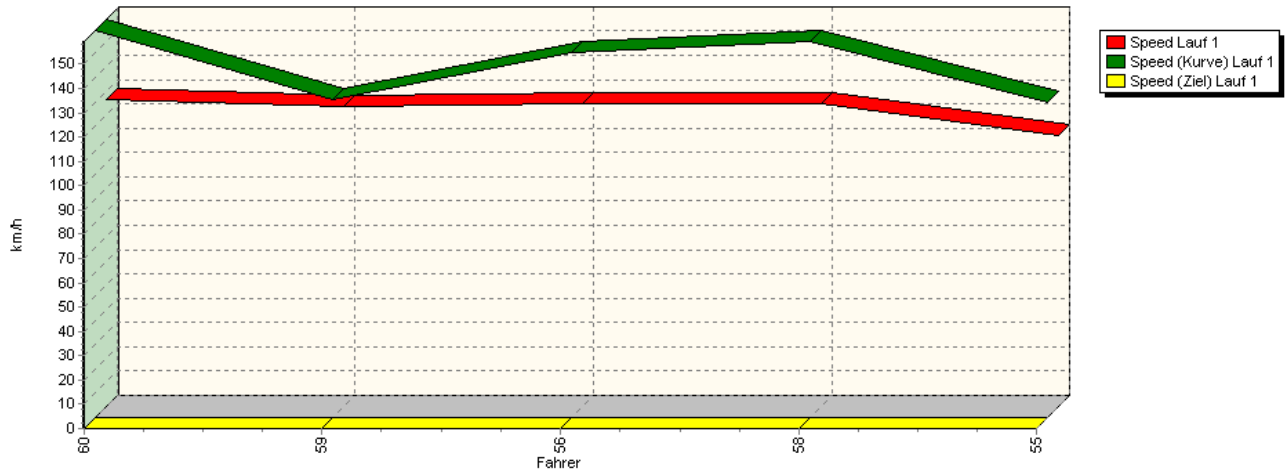
AvD Sportwagen-Berg-Cup / Classic Berg Cup

KW Gruppe H Berg-Cup

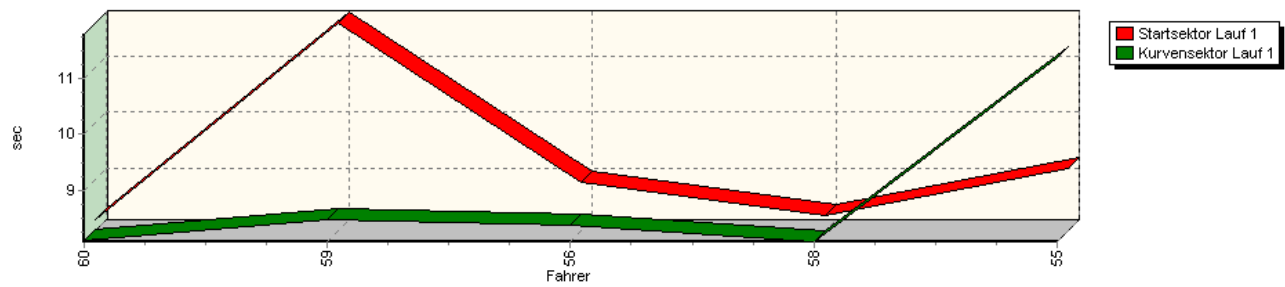


Sektorzeiten & Speeds - Division II

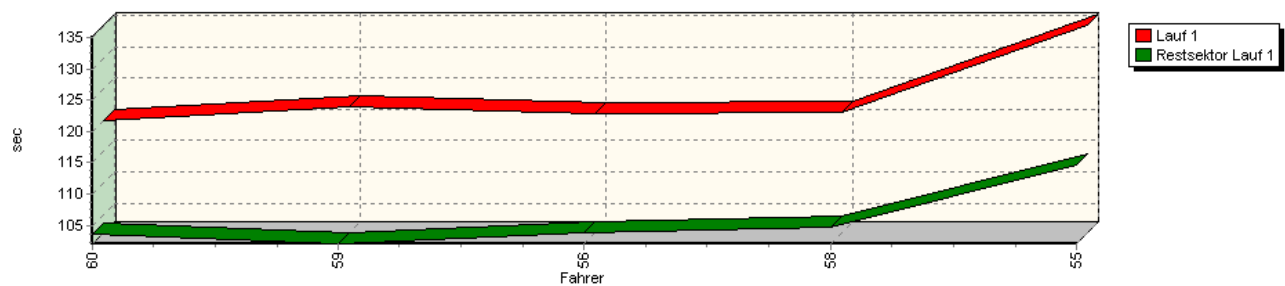
Speed-Diagramm Lauf 1



Sektor-Diagramm (Start) Lauf 1



Sektor-Diagramm (Rest) Lauf 1





Int. 40. AvD/MSCR Hauenstein-Bergrennen

1. bis 2. August 2009

Deutsche Bergmeisterschaft / DMSB Bergpokal

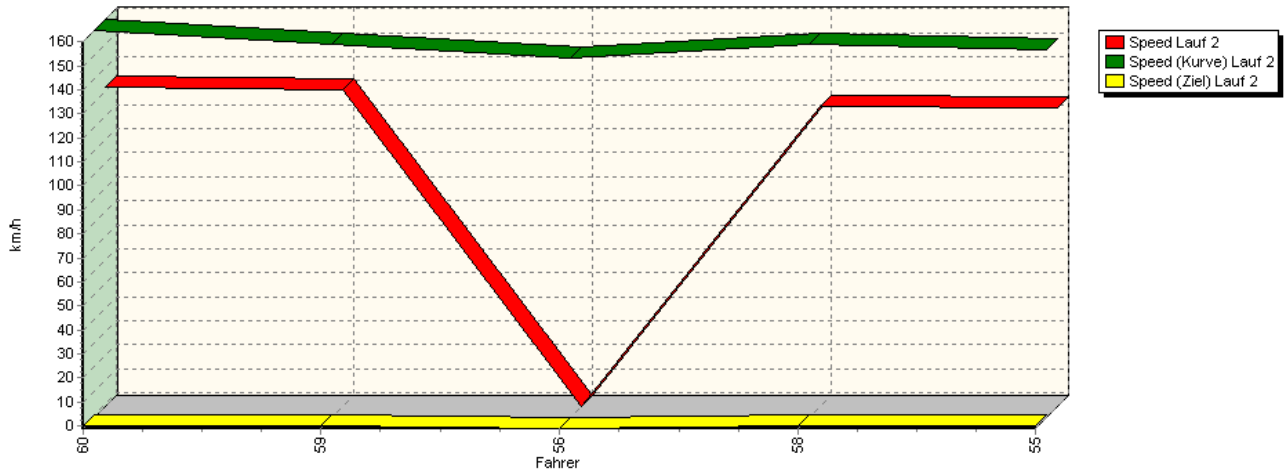
AvD Sportwagen-Berg-Cup / Classic Berg Cup

KW Gruppe H Berg-Cup

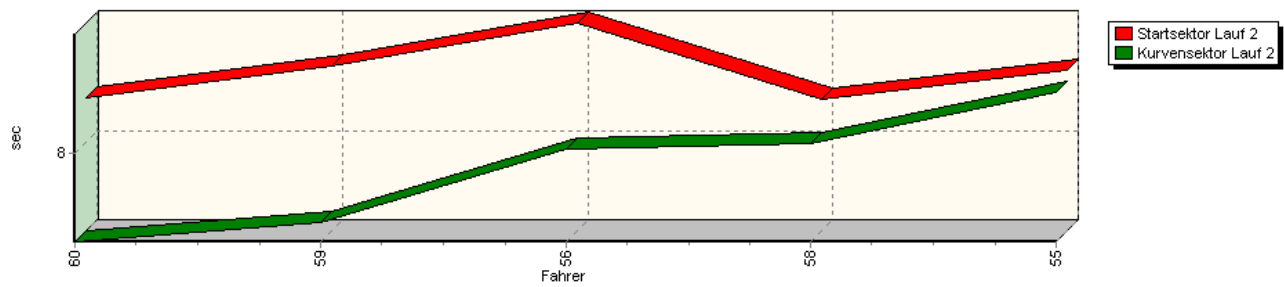


Sektorzeiten & Speeds - Division II

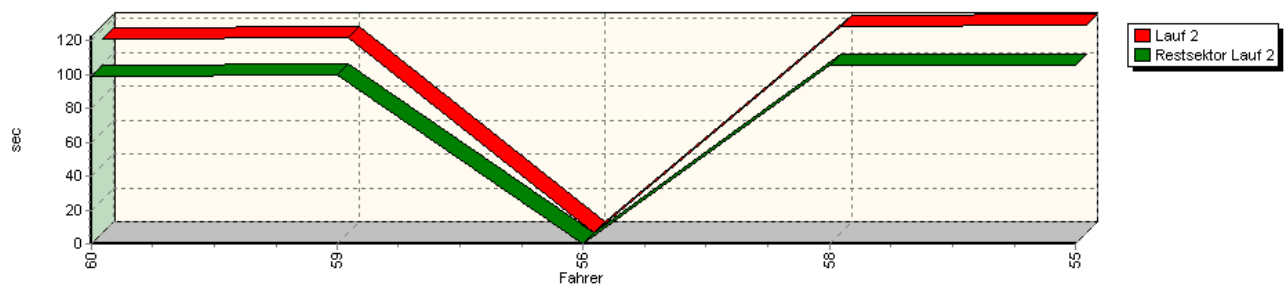
Speed-Diagramm Lauf 2



Sektor-Diagramm (Start) Lauf 2



Sektor-Diagramm (Rest) Lauf 2





Int. 40. AvD/MSCR Hauenstein-Bergrennen

1. bis 2. August 2009

Deutsche Bergmeisterschaft / DMSB Bergpokal

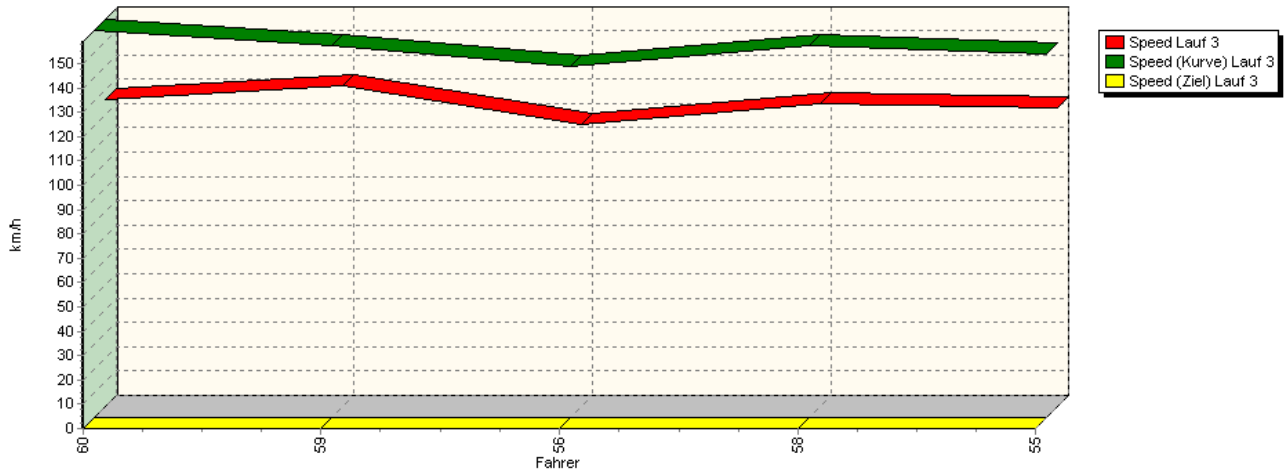
AvD Sportwagen-Berg-Cup / Classic Berg Cup

KW Gruppe H Berg-Cup

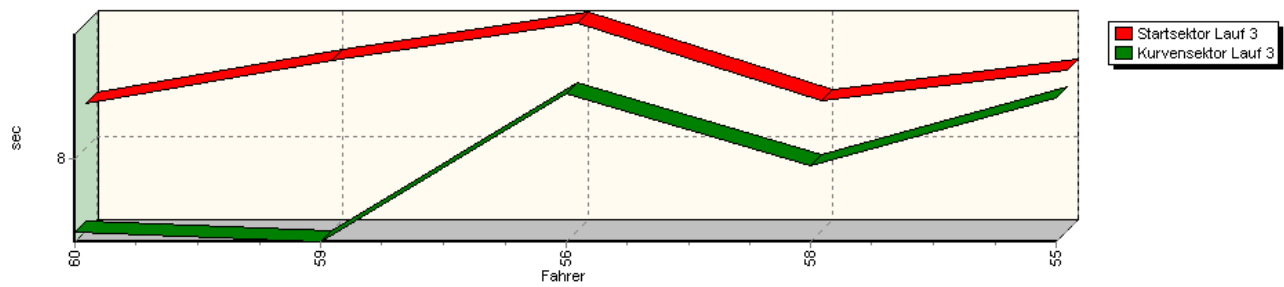


Sektorzeiten & Speeds - Division II

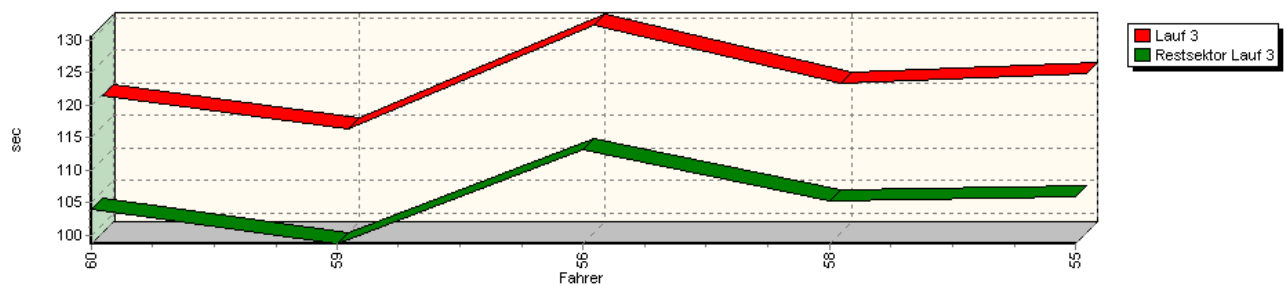
Speed-Diagramm Lauf 3



Sektor-Diagramm (Start) Lauf 3



Sektor-Diagramm (Rest) Lauf 3



Rg.	Nr.	Startsektor	Speed vor Kurve	90°Kurve	Restsektor	Speed Ziel	Laufzeit	Speed (Lauf)	
1	60	BEREITNER Arno		PRC Honda					
		Lauf 1:	00:08.287	159,36 km/h	00:08.113	01:43.531	0,00 km/h	01:59.931	126,07 km/h
		Lauf 2:	00:08.352	160,09 km/h	00:07.285	01:39.056	0,00 km/h	01:54.693	131,83 km/h
		Lauf 3:	00:08.345	159,12 km/h	00:07.428	01:43.988	0,00 km/h	01:59.761	126,25 km/h



Int. 40. AvD/MSCR Hauenstein-Bergrennen

1. bis 2. August 2009

Deutsche Bergmeisterschaft / DMSB Bergpokal

AvD Sportwagen-Berg-Cup / Classic Berg Cup

KW Gruppe H Berg-Cup



Sektorzeiten & Speeds - Division II

Rg.	Nr.	Startsektor	Speed vor Kurve 90°-Kurve	Restsektor	Speed Ziel	Laufzeit	Speed (Lauf)
2	59	BOBINGER Martin	Osella PA21				
		Lauf 1: 00:11.781	130,85 km/h 00:08.483	01:42.029	0,00 km/h	02:02.293	123,64 km/h
		Lauf 2: 00:08.614	154,57 km/h 00:07.438	01:39.788	0,00 km/h	01:55.840	130,52 km/h
		Lauf 3: 00:08.681	152,88 km/h 00:07.352	01:38.704	0,00 km/h	01:54.737	131,78 km/h
3	56	OLBRICH Georg	Osella PA21/P Honda				
		Lauf 1: 00:08.947	150,01 km/h 00:08.374	01:43.724	0,00 km/h	02:01.045	124,91 km/h
		Lauf 2: 00:08.955	148,86 km/h 00:08.036	*	* km/h	A	* km/h
		Lauf 3: 00:08.976	144,33 km/h 00:08.513	01:53.070	0,00 km/h	02:10.559	115,81 km/h
4	58	GEBHARD Dino	Norma M20 / 2B				
		Lauf 1: 00:08.354	154,70 km/h 00:08.088	01:44.770	0,00 km/h	02:01.212	124,74 km/h
		Lauf 2: 00:08.340	154,36 km/h 00:08.079	01:45.433	0,00 km/h	02:01.852	124,08 km/h
		Lauf 3: 00:08.375	152,98 km/h 00:07.951	01:45.361	0,00 km/h	02:01.687	124,25 km/h
5	55	WOLPERT Uwe	UWR WFK				
		Lauf 1: 00:09.188	129,60 km/h 00:11.371	01:54.722	0,00 km/h	02:15.281	111,77 km/h
		Lauf 2: 00:08.577	152,05 km/h 00:08.483	01:45.748	0,00 km/h	02:02.808	123,12 km/h
		Lauf 3: 00:08.609	149,50 km/h 00:08.480	01:46.003	0,00 km/h	02:03.092	122,84 km/h

Speed-Diagramm Lauf 1



Sektor-Diagramm (Start) Lauf 1





Int. 40. AvD/MSCR Hauenstein-Bergrennen

1. bis 2. August 2009

Deutsche Bergmeisterschaft / DMSB Bergpokal

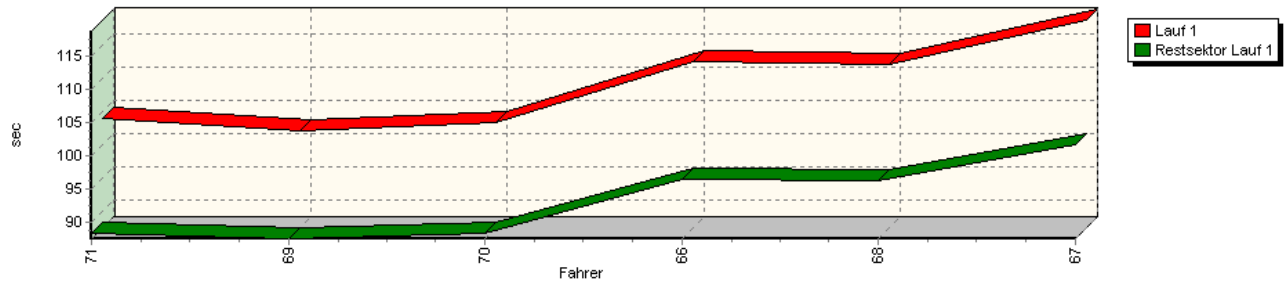
AvD Sportwagen-Berg-Cup / Classic Berg Cup

KW Gruppe H Berg-Cup

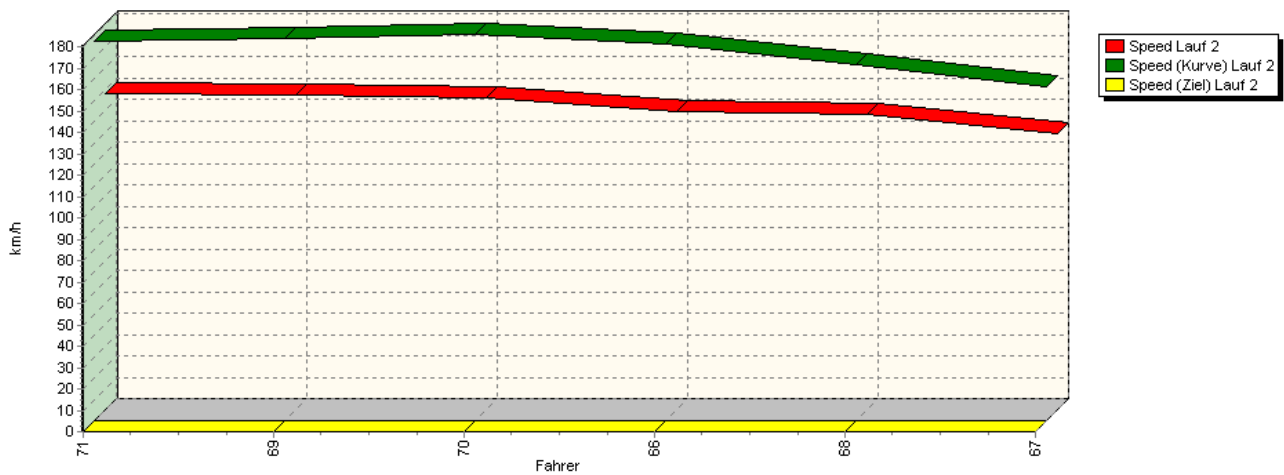


Sektorzeiten & Speeds - Division II

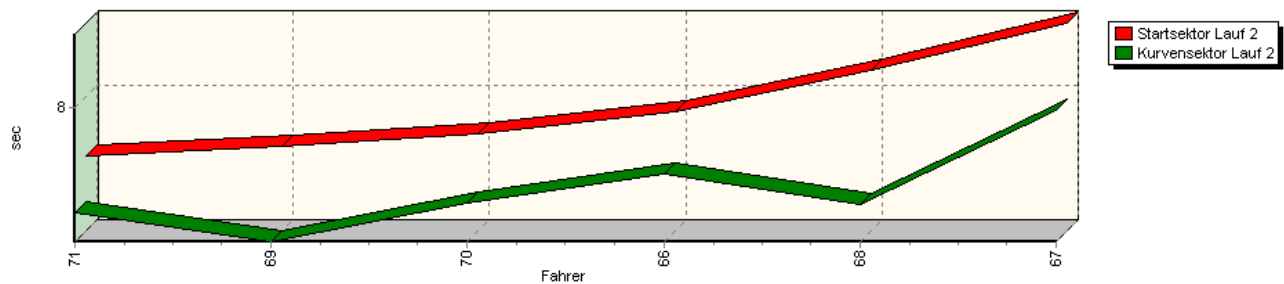
Sektor-Diagramm (Rest) Lauf 1



Speed-Diagramm Lauf 2



Sektor-Diagramm (Start) Lauf 2





Int. 40. AvD/MSCR Hauenstein-Bergrennen

1. bis 2. August 2009

Deutsche Bergmeisterschaft / DMSB Bergpokal

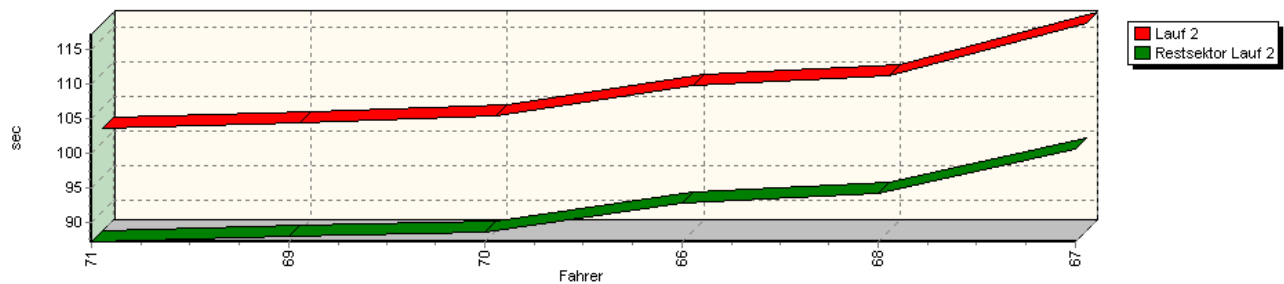
AvD Sportwagen-Berg-Cup / Classic Berg Cup

KW Gruppe H Berg-Cup

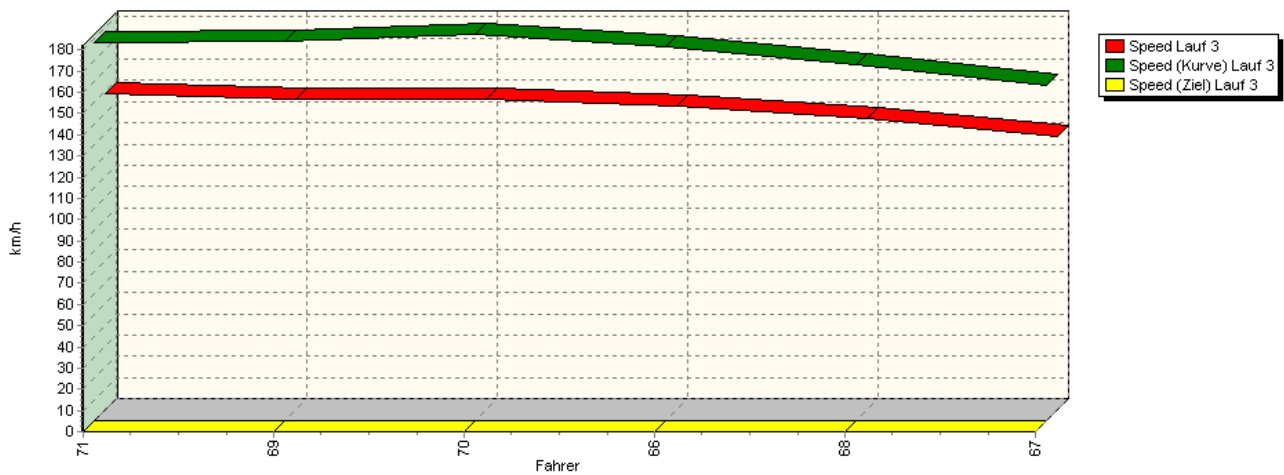


Sektorzeiten & Speeds - Division II

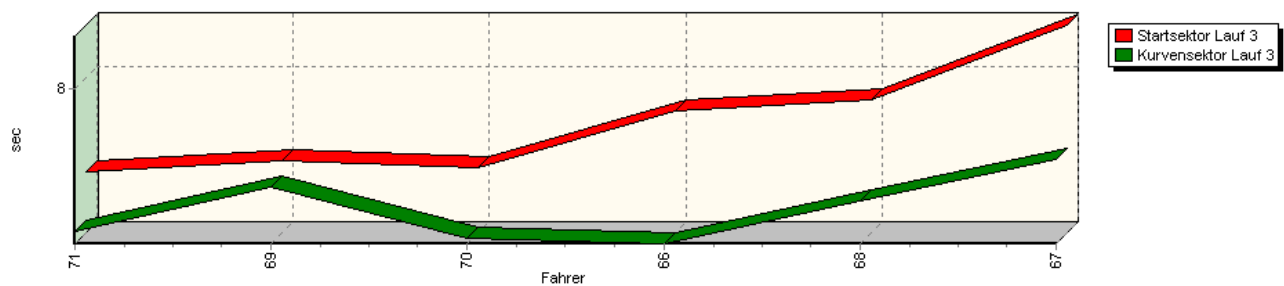
Sektor-Diagramm (Rest) Lauf 2



Speed-Diagramm Lauf 3



Sektor-Diagramm (Start) Lauf 3





Int. 40. AvD/MSCR Hauenstein-Bergrennen

1. bis 2. August 2009

Deutsche Bergmeisterschaft / DMSB Bergpokal

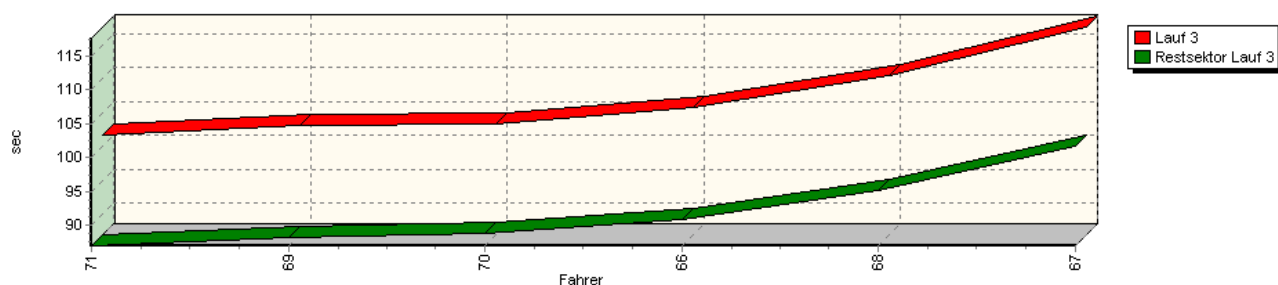
AvD Sportwagen-Berg-Cup / Classic Berg Cup

KW Gruppe H Berg-Cup



Sektorzeiten & Speeds - Division II

Sektor-Diagramm (Rest) Lauf 3



Rg.	Nr.	Startsektor	Speed vor Kurve 90°-Kurve		Restsektor	Speed Ziel	Laufzeit	Speed (Lauf)	
1	71	STEINER Marcel	Martini MK77 / BMW						
		Lauf 1:	00:07.579	179,17 km/h	00:07.837	01:28.402	0,00 km/h	01:43.818	145,64 km/h
		Lauf 2:	00:07.591	177,75 km/h	00:07.277	01:27.255	0,00 km/h	01:42.123	148,06 km/h
		Lauf 3:	00:07.450	178,45 km/h	00:07.171	01:27.014	0,00 km/h	01:41.635	148,77 km/h
2	69	WEIDINGER Jörg	Osella PA20/S BMW						
		Lauf 1:	00:07.508	179,81 km/h	00:06.938	01:27.509	0,00 km/h	01:41.955	148,30 km/h
		Lauf 2:	00:07.662	179,06 km/h	00:07.075	01:28.025	0,00 km/h	01:42.762	147,14 km/h
		Lauf 3:	00:07.515	179,14 km/h	00:07.430	01:28.197	0,00 km/h	01:43.142	146,59 km/h
3	70	LANG Uwe	Osella PA20/S BMW						
		Lauf 1:	00:07.494	181,77 km/h	00:07.270	01:28.432	0,00 km/h	01:43.196	146,52 km/h
		Lauf 2:	00:07.745	180,71 km/h	00:07.340	01:28.729	0,00 km/h	01:43.814	145,64 km/h
		Lauf 3:	00:07.474	182,13 km/h	00:07.124	01:28.811	0,00 km/h	01:43.409	146,22 km/h
4	66	BEHNKE Peter	Osella PA20/S BMW						
		Lauf 1:	00:07.850	161,05 km/h	00:08.014	01:36.455	0,00 km/h	01:52.319	134,62 km/h
		Lauf 2:	00:07.899	176,05 km/h	00:07.545	01:32.882	0,00 km/h	01:48.326	139,58 km/h
		Lauf 3:	00:07.811	176,25 km/h	00:07.094	01:30.812	0,00 km/h	01:45.717	143,02 km/h
5	68	BEHNKE Michael	Osella PA20/S BMW						
		Lauf 1:	00:07.939	167,45 km/h	00:07.717	01:36.233	0,00 km/h	01:51.889	135,13 km/h
		Lauf 2:	00:08.181	166,45 km/h	00:07.330	01:34.165	0,00 km/h	01:49.676	137,86 km/h
		Lauf 3:	00:07.876	167,74 km/h	00:07.347	01:35.180	0,00 km/h	01:50.403	136,95 km/h
6	67	MÜLLER Urs	Argo JM/21						
		Lauf 1:	00:08.604	154,68 km/h	00:08.416	01:41.611	0,00 km/h	01:58.631	127,45 km/h
		Lauf 2:	00:08.508	156,45 km/h	00:07.979	01:40.742	0,00 km/h	01:57.229	128,98 km/h
		Lauf 3:	00:08.312	158,37 km/h	00:07.587	01:41.715	0,00 km/h	01:57.614	128,56 km/h



Int. 40. AvD/MSCR Hauenstein-Bergrennen

1. bis 2. August 2009

Deutsche Bergmeisterschaft / DMSB Bergpokal

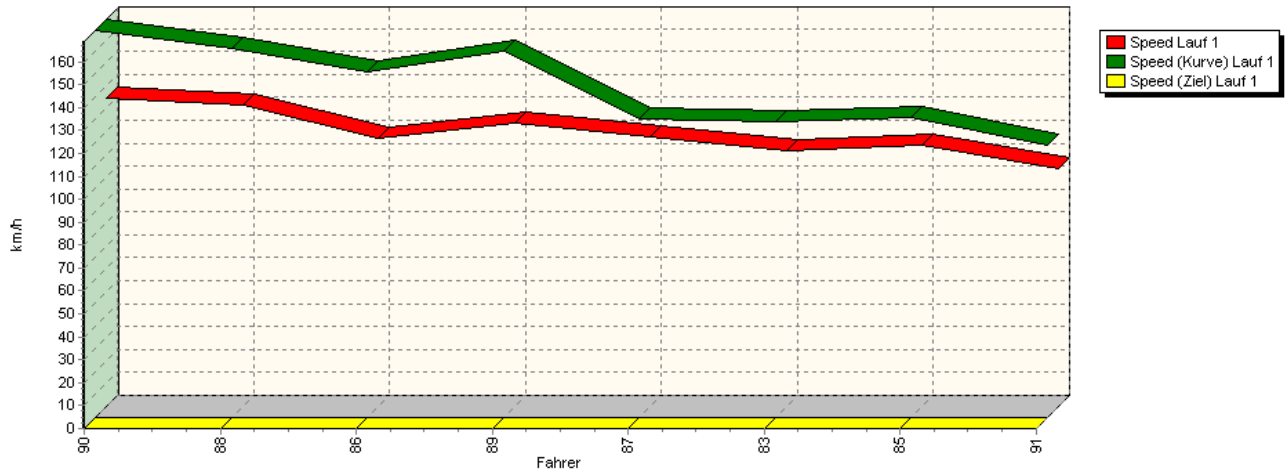
AvD Sportwagen-Berg-Cup / Classic Berg Cup

KW Gruppe H Berg-Cup

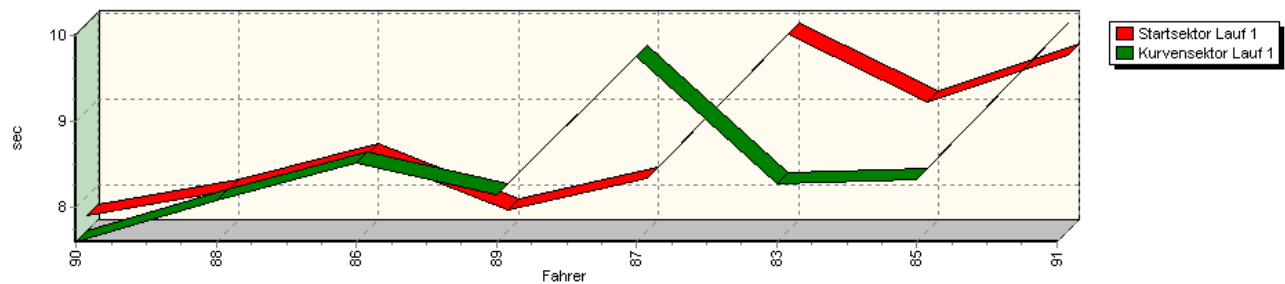


Sektorzeiten & Speeds - Division II

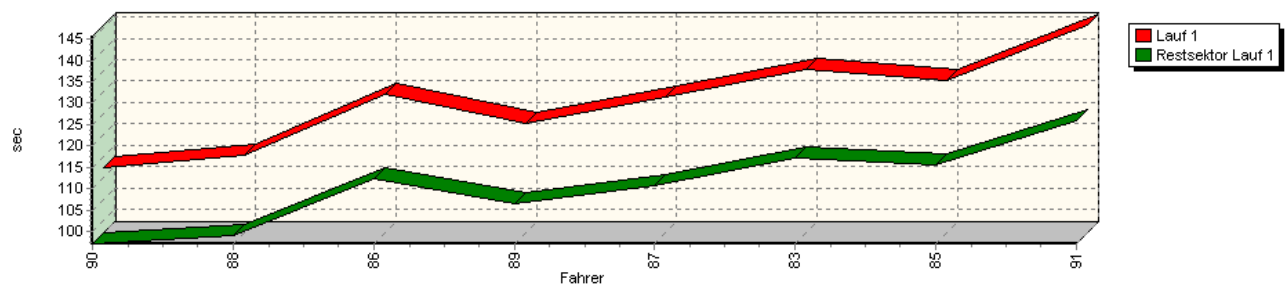
Speed-Diagramm Lauf 1



Sektor-Diagramm (Start) Lauf 1



Sektor-Diagramm (Rest) Lauf 1





Int. 40. AvD/MSCR Hauenstein-Bergrennen

1. bis 2. August 2009

Deutsche Bergmeisterschaft / DMSB Bergpokal

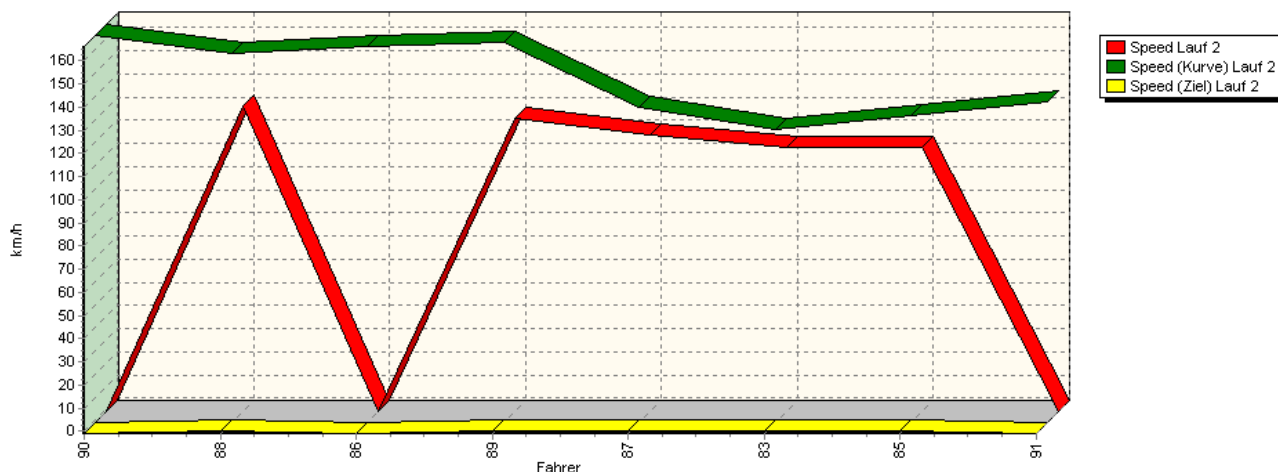
AvD Sportwagen-Berg-Cup / Classic Berg Cup

KW Gruppe H Berg-Cup

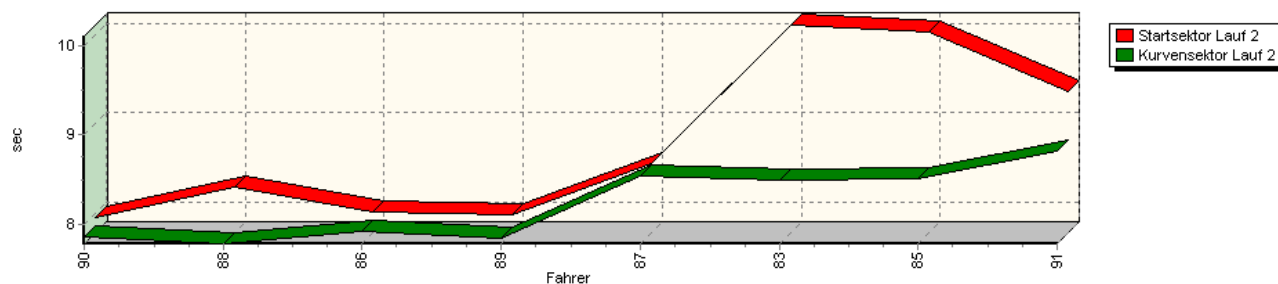


Sektorzeiten & Speeds - Division II

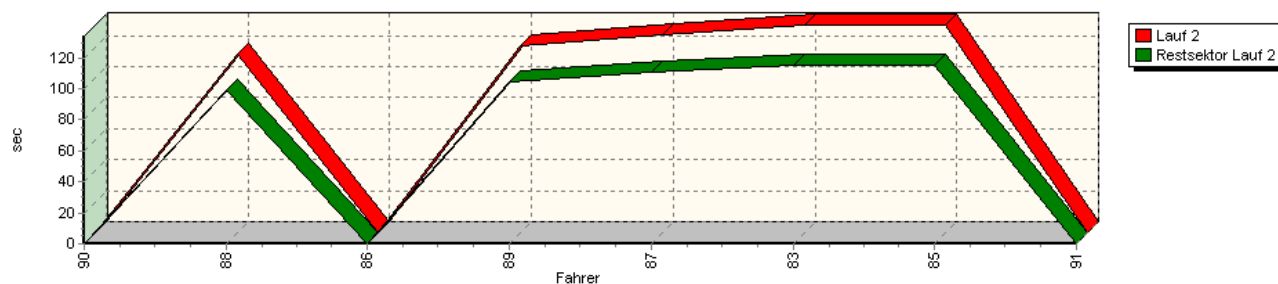
Speed-Diagramm Lauf 2



Sektor-Diagramm (Start) Lauf 2



Sektor-Diagramm (Rest) Lauf 2





Int. 40. AvD/MSCR Hauenstein-Bergrennen

1. bis 2. August 2009

Deutsche Bergmeisterschaft / DMSB Bergpokal

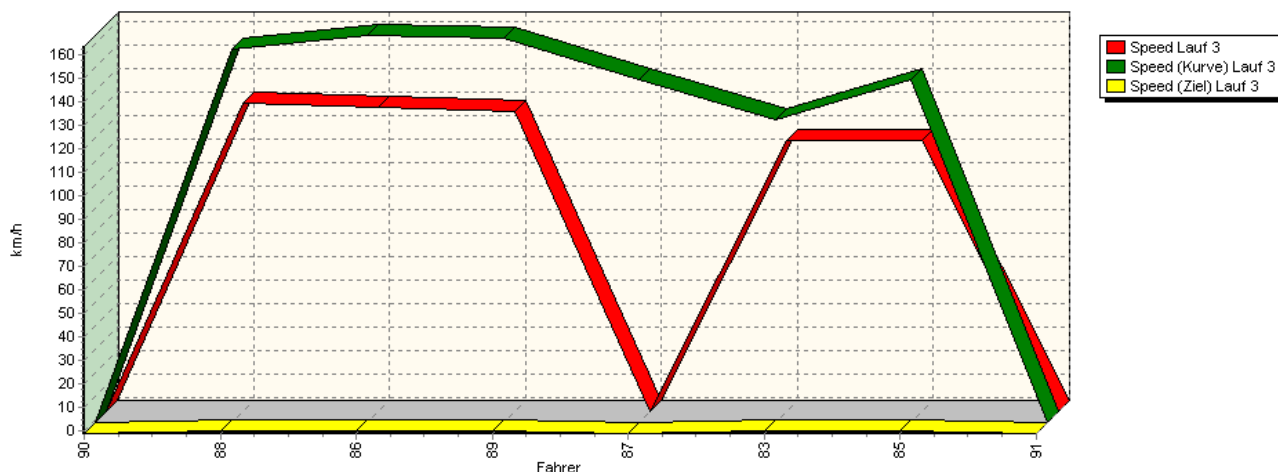
AvD Sportwagen-Berg-Cup / Classic Berg Cup

KW Gruppe H Berg-Cup

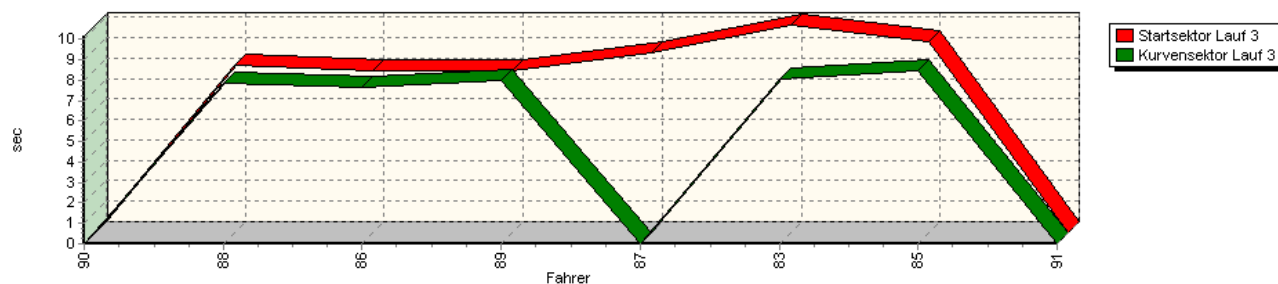


Sektorzeiten & Speeds - Division II

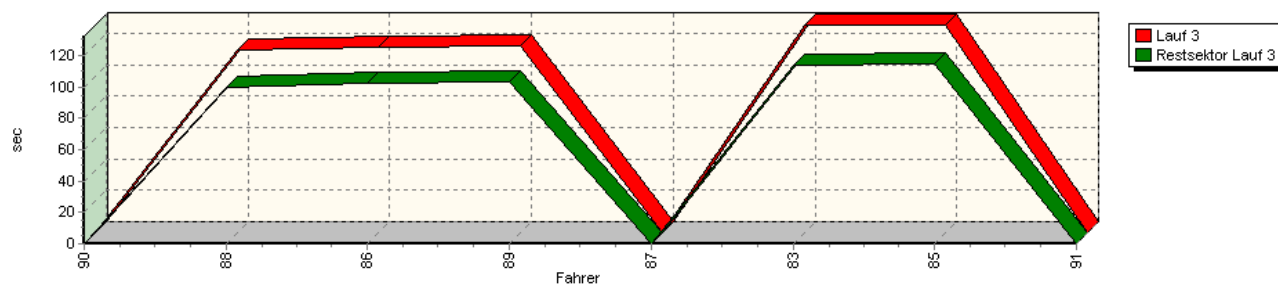
Speed-Diagramm Lauf 3



Sektor-Diagramm (Start) Lauf 3



Sektor-Diagramm (Rest) Lauf 3



Rg.	Nr.	Startsektor	Speed vor Kurve	90°Kurve	Restsektor	Speed Ziel	Laufzeit	Speed (Lauf)	
1	90	SEITZ Franz		Risse Opel Lotus					
		Lauf 1:	00:07.775	168,78 km/h	00:07.602	01:37.072	0,00 km/h	01:52.449	134,46 km/h
		Lauf 2:	00:07.946	166,19 km/h	00:07.853	*	* km/h	A	* km/h
		Lauf 3:	*	* km/h	*	*	* km/h	*	* km/h



Int. 40. AvD/MSCR Hauenstein-Bergrennen

1. bis 2. August 2009

Deutsche Bergmeisterschaft / DMSB Bergpokal

AvD Sportwagen-Berg-Cup / Classic Berg Cup

KW Gruppe H Berg-Cup



Sektorzeiten & Speeds - Division II

Rg.	Nr.	Startsektor	Speed vor Kurve 90°-Kurve		Restsektor	Speed Ziel	Laufzeit	Speed (Lauf)	
2	88	DEBRUYNE Frank	Dallara F3						
		Lauf 1:	00:08.074	160,72 km/h	00:08.082	01:39.033	0,00 km/h	01:55.189	131,26 km/h
		Lauf 2:	00:08.294	158,27 km/h	00:07.776	01:39.359	0,00 km/h	01:55.429	130,99 km/h
		Lauf 3:	00:08.205	157,83 km/h	00:07.881	01:39.977	0,00 km/h	01:56.063	130,27 km/h
3	86	KÖPPEL Rolf	Martini BMW F2						
		Lauf 1:	00:08.489	150,79 km/h	00:08.522	01:52.443	0,00 km/h	02:09.454	116,80 km/h
		Lauf 2:	00:08.009	161,47 km/h	00:07.917	*	* km/h	A	* km/h
		Lauf 3:	00:07.932	163,65 km/h	00:07.675	01:42.385	0,00 km/h	01:57.992	128,14 km/h
4	89	RÖSSLER Thomas	Dallara F3						
		Lauf 1:	00:07.839	159,44 km/h	00:08.154	01:46.603	0,00 km/h	02:02.596	123,33 km/h
		Lauf 2:	00:07.975	163,13 km/h	00:07.840	01:44.436	0,00 km/h	02:00.251	125,74 km/h
		Lauf 3:	00:07.912	162,63 km/h	00:07.980	01:43.656	0,00 km/h	01:59.548	126,48 km/h
5	87	MARSCHALL Paul	Reynard F3						
		Lauf 1:	00:08.216	130,29 km/h	00:09.760	01:50.849	0,00 km/h	02:08.825	117,37 km/h
		Lauf 2:	00:08.553	134,91 km/h	00:08.539	01:50.476	0,00 km/h	02:07.568	118,52 km/h
		Lauf 3:	00:08.839	144,86 km/h	*	*	* km/h	A	* km/h
6	83	KEßLER Andreas	Van Diemen VD80						
		Lauf 1:	00:09.896	128,89 km/h	00:08.282	01:57.062	0,00 km/h	02:15.240	111,80 km/h
		Lauf 2:	00:10.112	125,85 km/h	00:08.495	01:55.463	0,00 km/h	02:14.070	112,78 km/h
		Lauf 3:	00:10.162	127,57 km/h	00:08.093	01:53.939	0,00 km/h	02:12.194	114,38 km/h
7	85	WINKLER Thomas	Winkler TRC F2000						
		Lauf 1:	00:09.098	130,80 km/h	00:08.326	01:55.428	0,00 km/h	02:12.852	113,81 km/h
		Lauf 2:	00:10.031	131,48 km/h	00:08.508	01:55.386	0,00 km/h	02:13.925	112,90 km/h
		Lauf 3:	00:09.345	144,80 km/h	00:08.494	01:54.541	0,00 km/h	02:12.380	114,22 km/h
8	91	KRAUS Gebhard	Opel Lotus						
		Lauf 1:	00:09.643	118,61 km/h	00:10.020	02:06.068	0,00 km/h	02:25.731	103,75 km/h
		Lauf 2:	00:09.358	137,39 km/h	00:08.818	*	* km/h	A	* km/h
		Lauf 3:	*	* km/h	*	*	* km/h	*	* km/h