



# Int. 40. AvD/MSCR Hauenstein-Bergrennen

1. bis 2. August 2009

Deutsche Bergmeisterschaft / DMSB Bergpokal

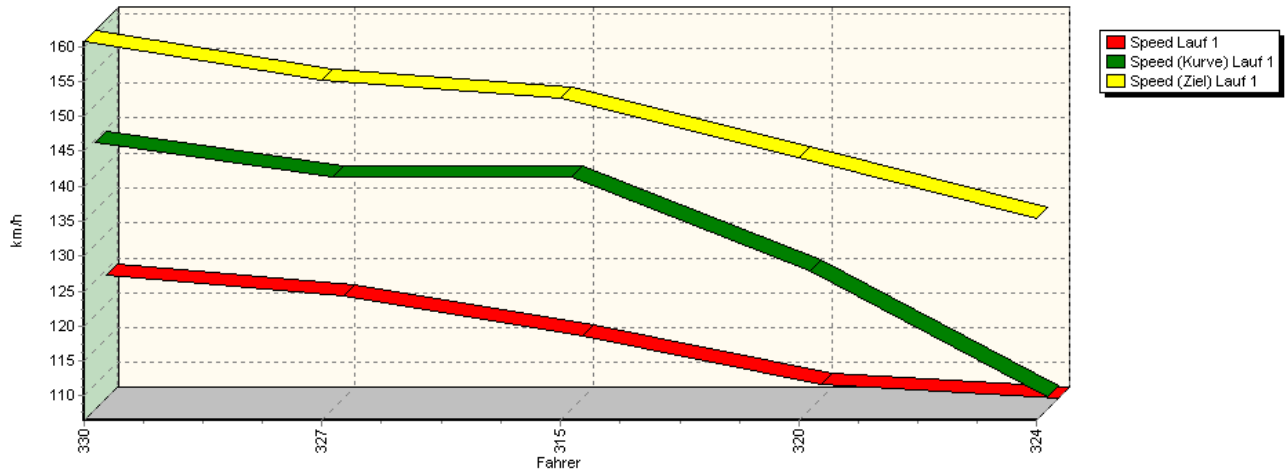
AvD Sportwagen-Berg-Cup / Classic Berg Cup

KW Gruppe H Berg-Cup

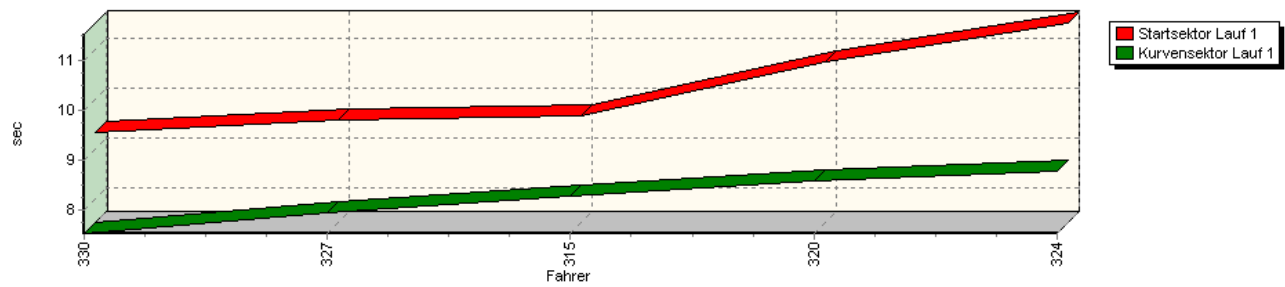


## Sektorzeiten & Speeds - Gruppe H bis 1600 ccm - Klasse 27

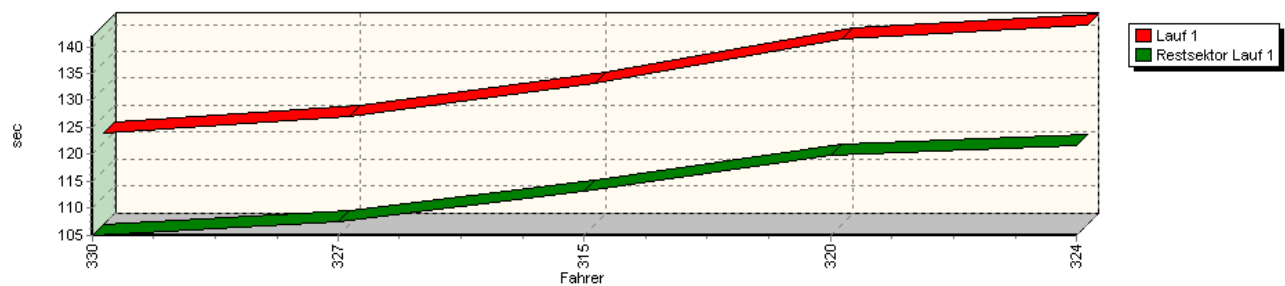
Speed-Diagramm Lauf 1



Sektor-Diagramm (Start) Lauf 1



Sektor-Diagramm (Rest) Lauf 1





# Int. 40. AvD/MSCR Hauenstein-Bergrennen

1. bis 2. August 2009

Deutsche Bergmeisterschaft / DMSB Bergpokal

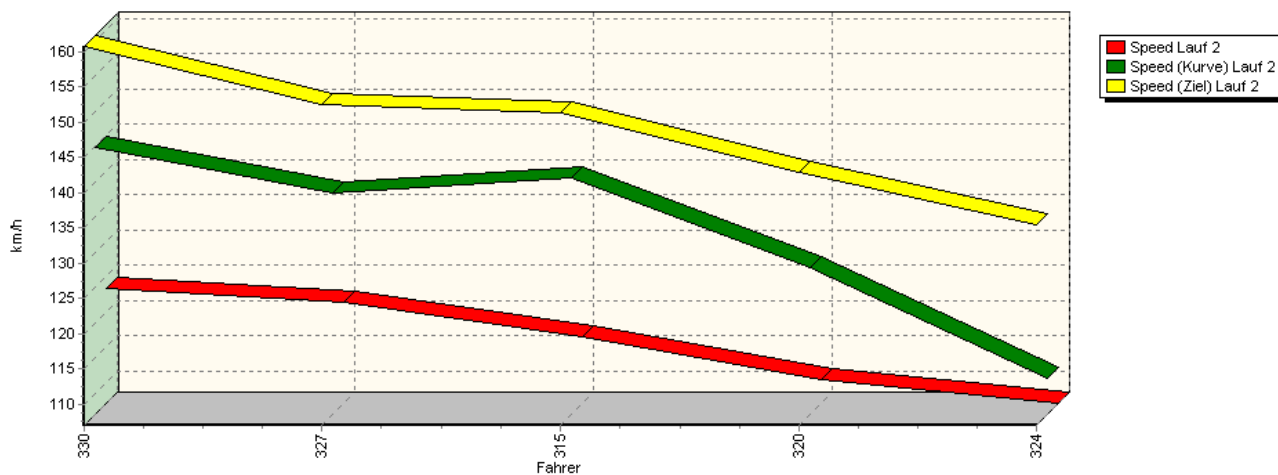
AvD Sportwagen-Berg-Cup / Classic Berg Cup

KW Gruppe H Berg-Cup

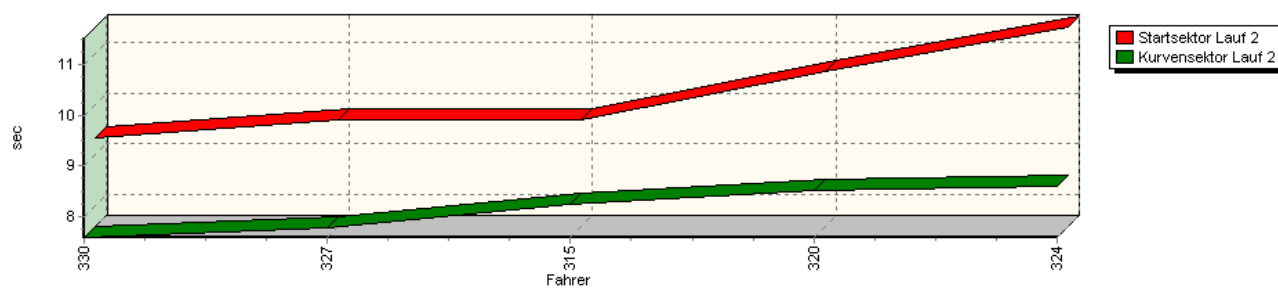


## Sektorzeiten & Speeds - Gruppe H bis 1600 ccm - Klasse 27

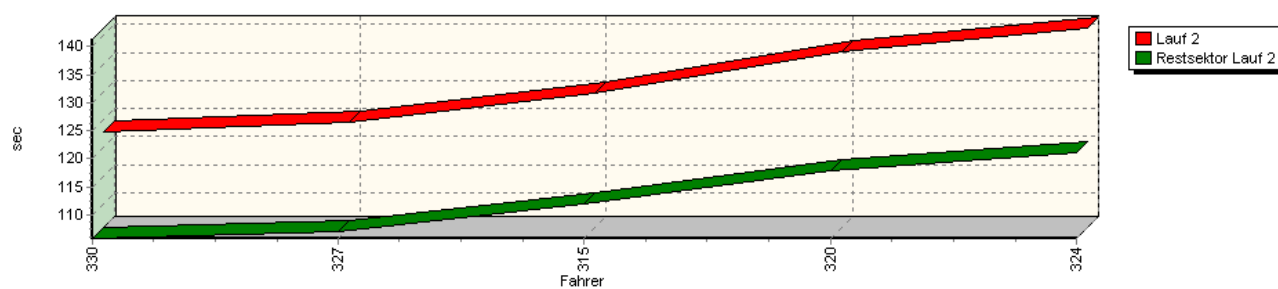
Speed-Diagramm Lauf 2



Sektor-Diagramm (Start) Lauf 2



Sektor-Diagramm (Rest) Lauf 2





# Int. 40. AvD/MSCR Hauenstein-Bergrennen

1. bis 2. August 2009

Deutsche Bergmeisterschaft / DMSB Bergpokal

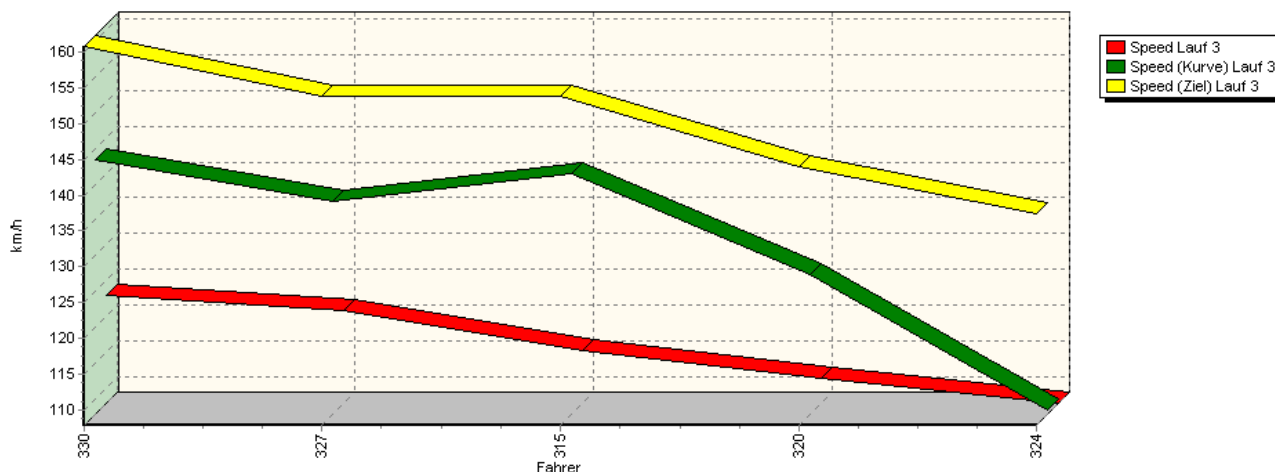
AvD Sportwagen-Berg-Cup / Classic Berg Cup

KW Gruppe H Berg-Cup

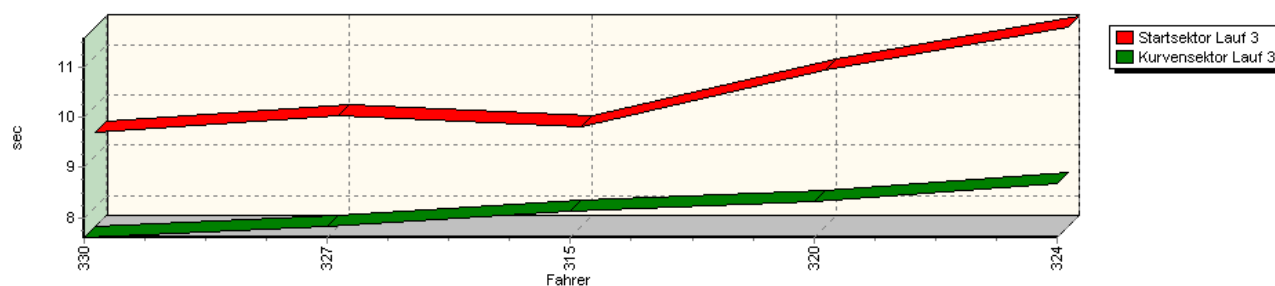


## Sektorzeiten & Speeds - Gruppe H bis 1600 ccm - Klasse 27

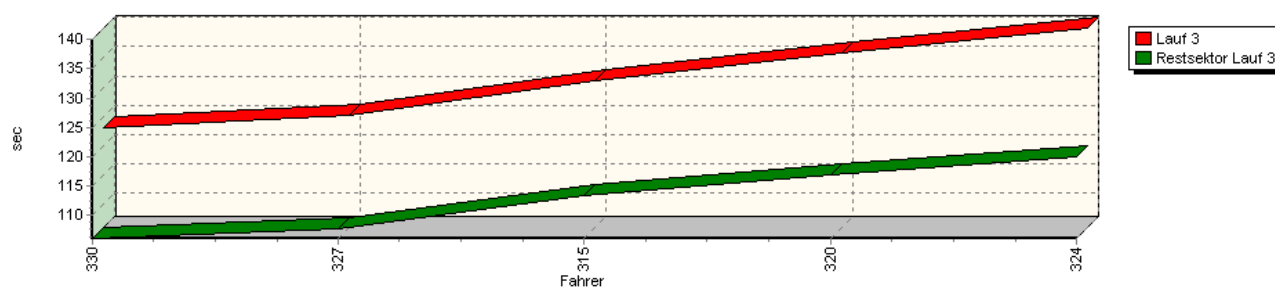
Speed-Diagramm Lauf 3



Sektor-Diagramm (Start) Lauf 3



Sektor-Diagramm (Rest) Lauf 3



Rg.	Nr.	Startsektor	Speed vor Kurve	90°Kurve	Restsektor	Speed Ziel	Laufzeit	Speed (Lauf)
1	330	<b>MAIER Helmut</b>		VW Golf Spiess				
	Lauf 1:	00:09.343	144,75 km/h	00:07.543	01:44.872	160,71 km/h	02:01.758	124,18 km/h
	Lauf 2:	00:09.342	144,92 km/h	00:07.587	01:45.795	160,71 km/h	02:02.724	123,20 km/h
	Lauf 3:	00:09.468	143,38 km/h	00:07.607	01:45.963	160,71 km/h	02:03.038	122,89 km/h



## Int. 40. AvD/MSCR Hauenstein-Bergrennen

1. bis 2. August 2009

Deutsche Bergmeisterschaft / DMSB Bergpokal

AvD Sportwagen-Berg-Cup / Classic Berg Cup

KW Gruppe H Berg-Cup



### Sektorzeiten & Speeds - Gruppe H bis 1600 ccm - Klasse 27

Rg.	Nr.	Startsektor	Speed vor Kurve 90°-Kurve		Restsektor	Speed Ziel	Laufzeit	Speed (Lauf)	
2	327	<b>SCHNEIDER Valentin</b>	VW Golf						
		Lauf 1:	00:09.598	139,75 km/h	00:07.953	01:47.345	155,17 km/h	02:04.896	121,06 km/h
		Lauf 2:	00:09.696	138,34 km/h	00:07.768	01:47.084	152,54 km/h	02:04.548	121,40 km/h
		Lauf 3:	00:09.796	137,52 km/h	00:07.822	01:47.567	153,85 km/h	02:05.185	120,78 km/h
3	315	<b>BRUNNER Thorsten</b>	VW Golf						
		Lauf 1:	00:09.685	139,73 km/h	00:08.295	01:53.048	152,54 km/h	02:11.028	115,40 km/h
		Lauf 2:	00:09.682	140,43 km/h	00:08.252	01:51.894	151,26 km/h	02:09.828	116,46 km/h
		Lauf 3:	00:09.588	141,44 km/h	00:08.138	01:53.374	153,85 km/h	02:11.100	115,33 km/h
4	320	<b>HESSE Lutz</b>	VW Golf						
		Lauf 1:	00:10.744	126,34 km/h	00:08.588	01:59.930	144,00 km/h	02:19.262	108,57 km/h
		Lauf 2:	00:10.634	127,78 km/h	00:08.509	01:57.854	142,86 km/h	02:16.997	110,37 km/h
		Lauf 3:	00:10.714	127,41 km/h	00:08.315	01:56.793	144,00 km/h	02:15.822	111,32 km/h
5	324	<b>SEITZ Hans-Dieter</b>	Ford Escort						
		Lauf 1:	00:11.525	108,30 km/h	00:08.782	02:01.632	135,34 km/h	02:21.939	106,52 km/h
		Lauf 2:	00:11.521	112,11 km/h	00:08.608	02:01.177	135,34 km/h	02:21.306	107,00 km/h
		Lauf 3:	00:11.569	108,56 km/h	00:08.675	01:59.844	137,40 km/h	02:20.088	107,93 km/h