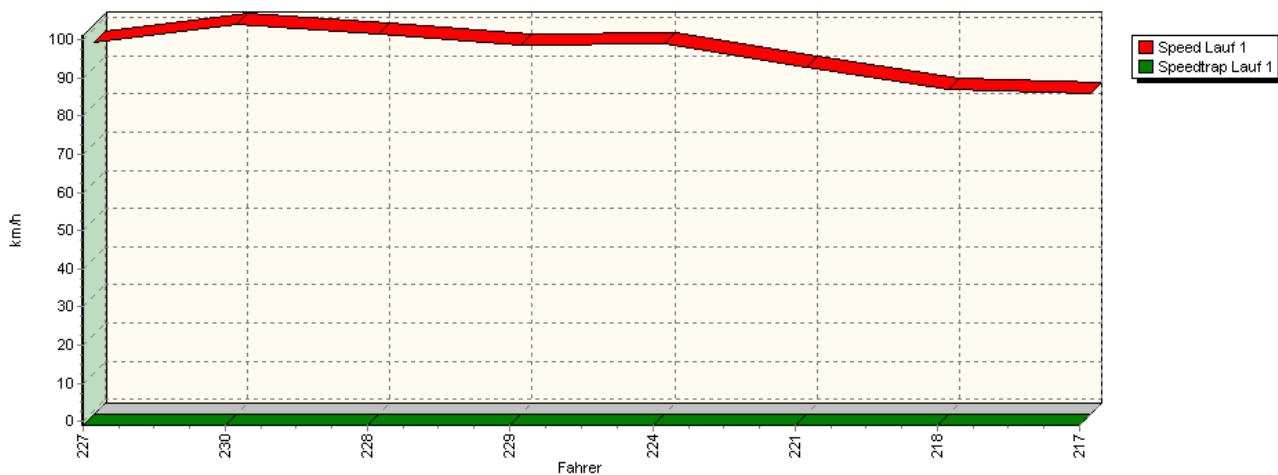
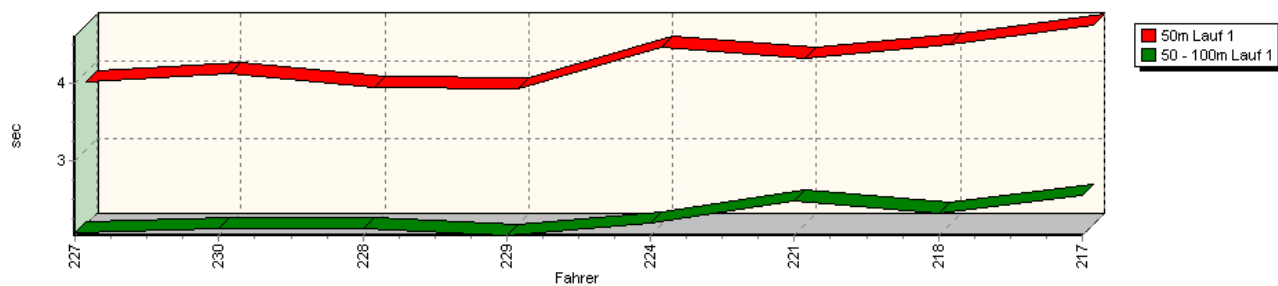


Sektorzeiten & Speeds - Training - Gruppe H bis 1150 ccm - Klasse 29

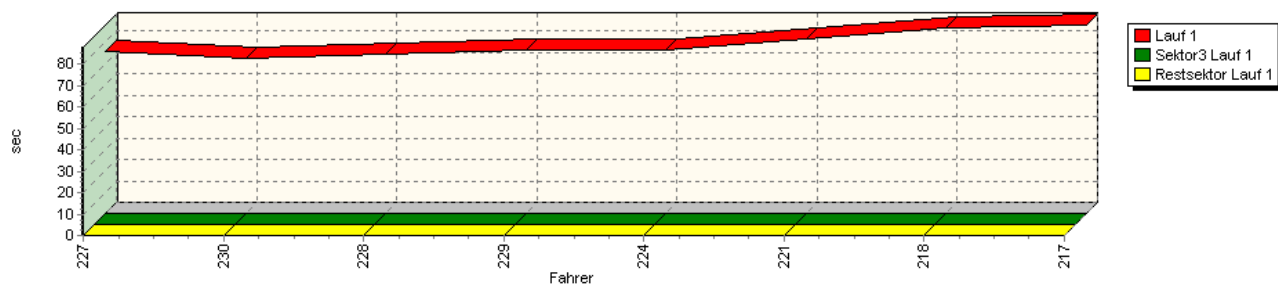
Speed-Diagramm Lauf 1



Sektor-Diagramm (Start) Lauf 1

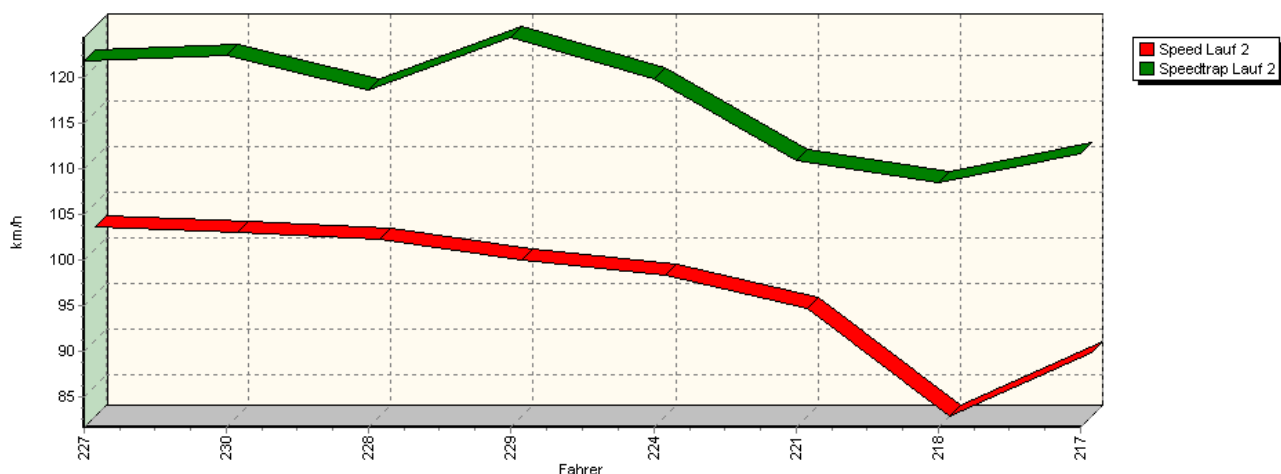


Sektor-Diagramm (Rest) Lauf 1

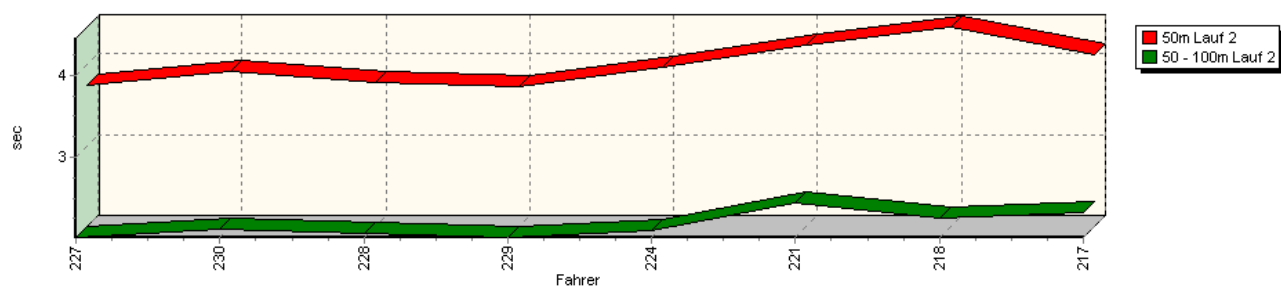


Sektorzeiten & Speeds - Training - Gruppe H bis 1150 ccm - Klasse 29

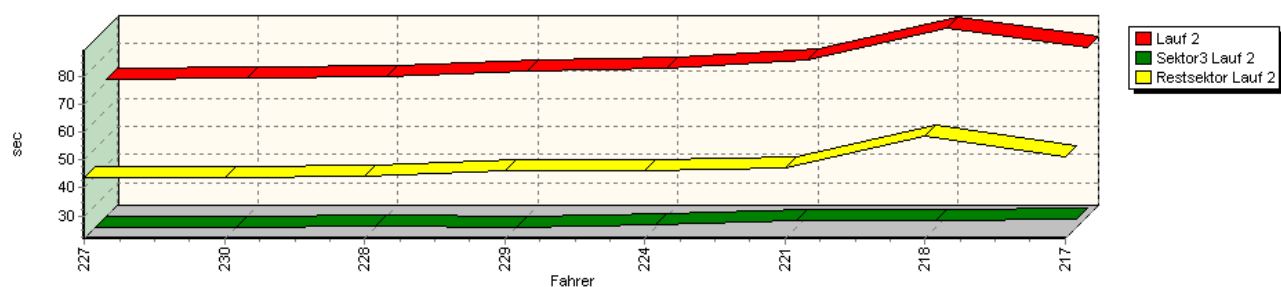
Speed-Diagramm Lauf 2



Sektor-Diagramm (Start) Lauf 2

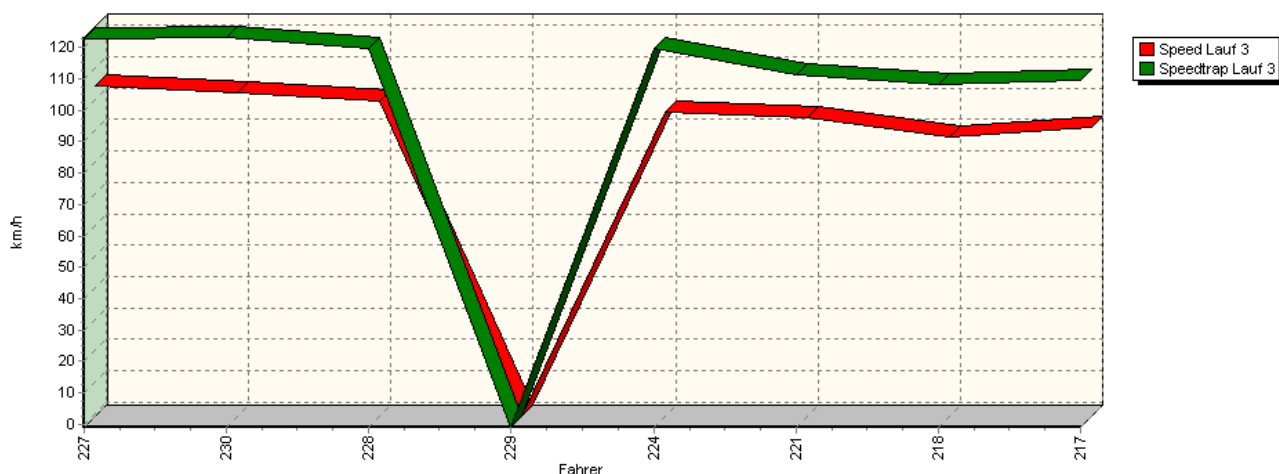


Sektor-Diagramm (Rest) Lauf 2

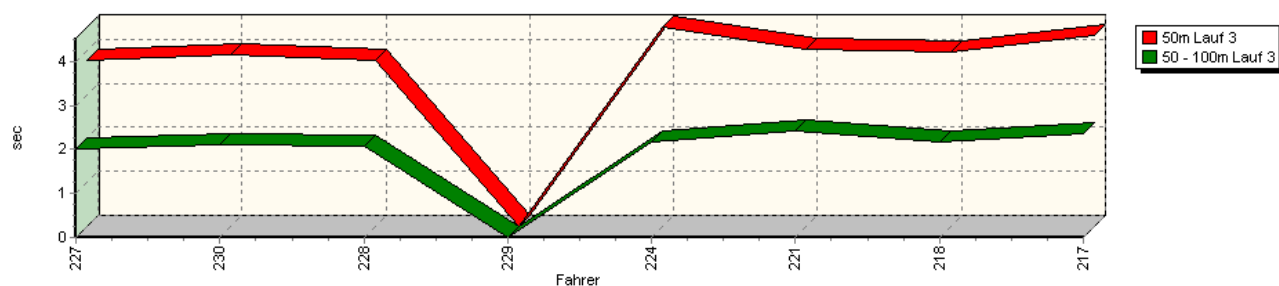


Sektorzeiten & Speeds - Training - Gruppe H bis 1150 ccm - Klasse 29

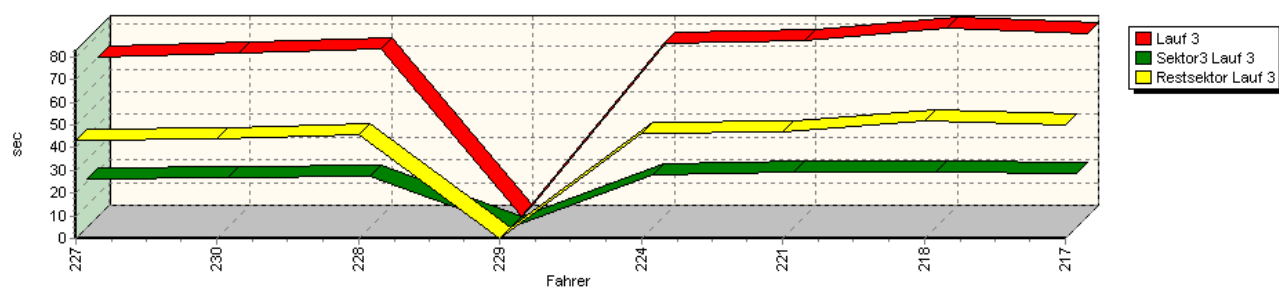
Speed-Diagramm Lauf 3



Sektor-Diagramm (Start) Lauf 3



Sektor-Diagramm (Rest) Lauf 3

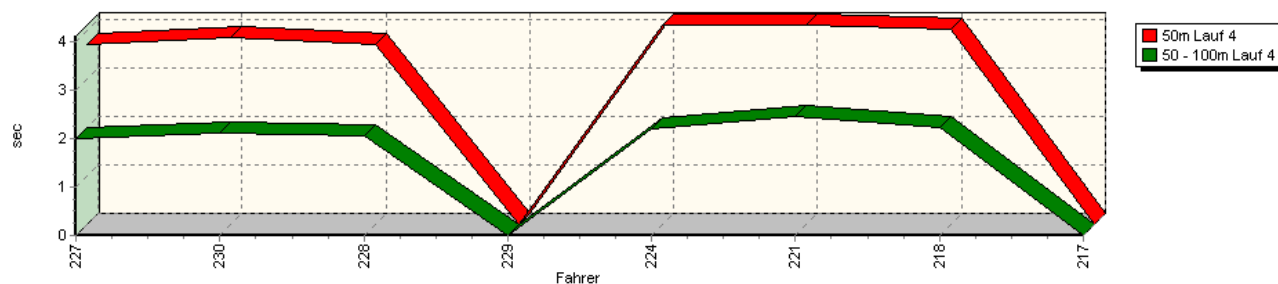


Sektorzeiten & Speeds - Training - Gruppe H bis 1150 ccm - Klasse 29

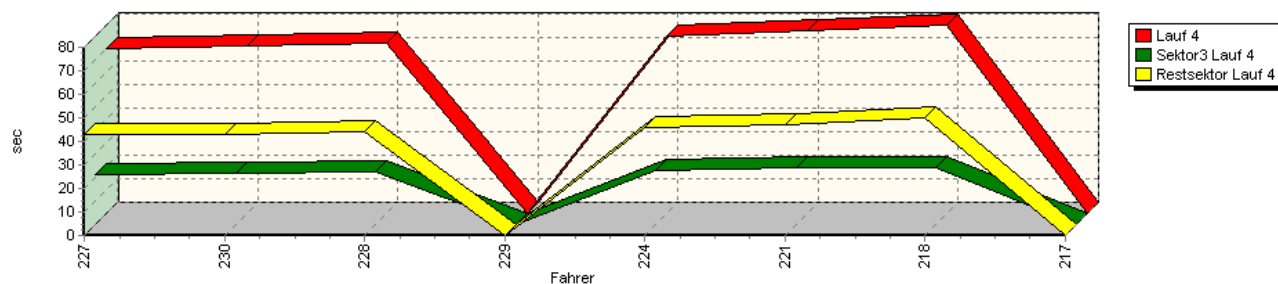
Speed-Diagramm Lauf 4



Sektor-Diagramm (Start) Lauf 4

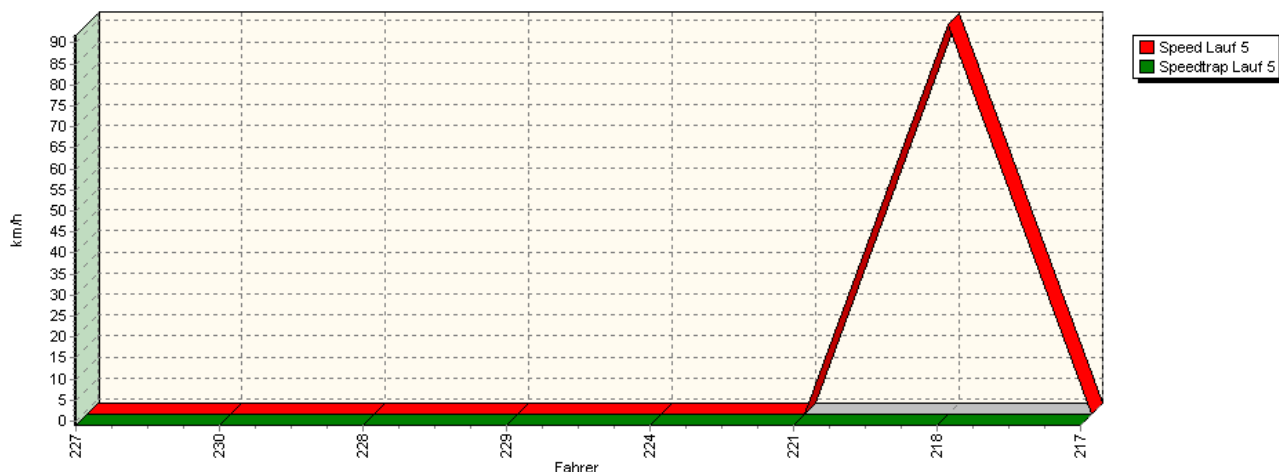


Sektor-Diagramm (Rest) Lauf 4

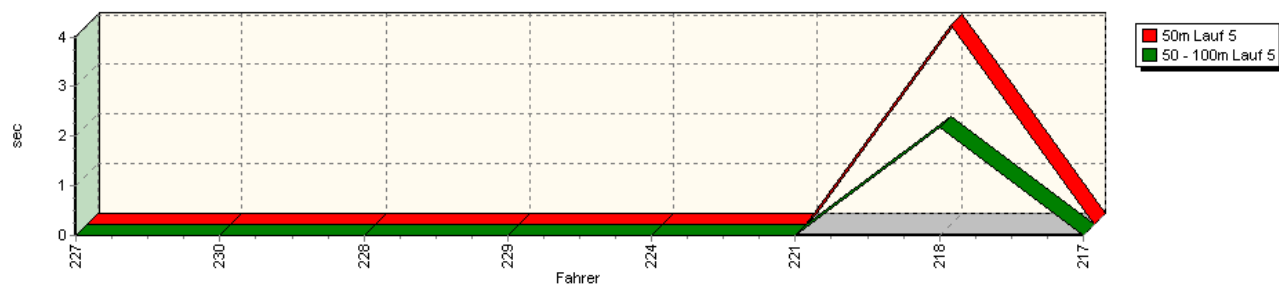


Sektorzeiten & Speeds - Training - Gruppe H bis 1150 ccm - Klasse 29

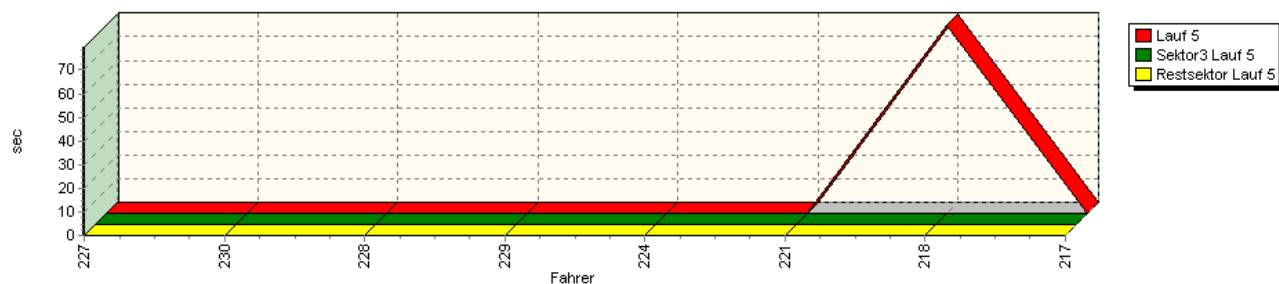
Speed-Diagramm Lauf 5



Sektor-Diagramm (Start) Lauf 5



Sektor-Diagramm (Rest) Lauf 5



Rg.	Nr.	Sektor 1 (50m)	Sektor 2 (50-100m)	Sektor 3	Speed Trap	Sektor 4	Laufzeit	Speed (Lauf)
1	227	KLIMSA Tobias		VW Schneider Polo I 8V				
	Lauf 1:	00:03.868	00:02.059	*	* km/h	*	01:15.854	96,34 km/h
	Lauf 2:	00:03.735	00:02.015	00:21.814	121,83 km/h	00:43.803	01:11.368	102,40 km/h
	Lauf 3:	00:03.763	00:02.012	00:21.290	122,87 km/h	00:43.006	01:10.074	104,29 km/h
	Lauf 4:	00:03.707	00:02.008	00:21.256	125,03 km/h	00:42.764	01:09.737	104,79 km/h
	Lauf 5:	*	*	*	* km/h	*	*	* km/h




41. Osnabrücker ADAC Bergrennen

16. und 17. August 2008

Deutsche Bergmeisterschaft 2008

DMSB Bergpokal für Tourenwagen und Rennsportfahrzeuge

KW Gruppe H Berg-Cup



Sektorzeiten & Speeds - Training - Gruppe H bis 1150 ccm - Klasse 29

Rg.	Nr.		Sektor 1 (50m)	Sektor 2 (50-100m)	Sektor 3	Speed Trap	Sektor 4	Laufzeit	Speed (Lauf)
2	230	HEßBERGER Jürgen		Fiat 127 Martini Racing					
		Lauf 1:	00:03.983	00:02.110	*	* km/h	*	01:12.229	101,18 km/h
		Lauf 2:	00:03.912	00:02.115	00:21.911	122,42 km/h	00:43.806	01:11.747	101,86 km/h
		Lauf 3:	00:03.889	00:02.097	00:21.805	123,22 km/h	00:43.872	01:11.664	101,98 km/h
		Lauf 4:	00:03.838	00:02.096	00:21.746	124,25 km/h	00:43.235	01:10.917	103,05 km/h
		Lauf 5:	*	*	*	* km/h	*	*	* km/h
3	228	KOOB Franz		Fiat 128					
		Lauf 1:	00:03.811	00:02.104	*	* km/h	*	01:14.109	98,61 km/h
		Lauf 2:	00:03.770	00:02.070	00:22.126	118,61 km/h	00:44.375	01:12.343	101,02 km/h
		Lauf 3:	00:03.781	00:02.074	00:22.331	119,62 km/h	00:45.455	01:13.642	99,24 km/h
		Lauf 4:	00:03.696	00:02.066	00:22.337	119,29 km/h	00:44.096	01:12.197	101,22 km/h
		Lauf 5:	*	*	*	* km/h	*	*	* km/h
4	229	EBERLE Jörg		Fiat 127 Sturm EVO					
		Lauf 1:	00:03.793	00:02.020	*	* km/h	*	01:16.204	95,90 km/h
		Lauf 2:	00:03.722	00:02.019	00:22.032	124,39 km/h	00:46.200	01:13.974	98,79 km/h
		Lauf 3:	*	*	*	* km/h	*	*	* km/h
		Lauf 4:	*	*	*	* km/h	*	*	* km/h
		Lauf 5:	*	*	*	* km/h	*	*	* km/h
5	224	TRACHSEL Walter		Fiat 127 Sport					
		Lauf 1:	00:04.324	00:02.176	*	* km/h	*	01:16.149	95,97 km/h
		Lauf 2:	00:03.953	00:02.105	00:22.831	119,86 km/h	00:46.381	01:15.273	97,09 km/h
		Lauf 3:	00:04.531	00:02.185	00:22.983	119,58 km/h	00:46.466	01:16.167	95,95 km/h
		Lauf 4:	00:04.105	00:02.198	00:22.923	118,44 km/h	00:45.880	01:15.108	97,30 km/h
		Lauf 5:	*	*	*	* km/h	*	*	* km/h
6	221	RAUCH Rolf		Fiat 128 Coupé					
		Lauf 1:	00:04.188	00:02.478	*	* km/h	*	01:21.308	89,88 km/h
		Lauf 2:	00:04.222	00:02.439	00:24.274	110,83 km/h	00:47.239	01:18.176	93,48 km/h
		Lauf 3:	00:04.021	00:02.431	00:24.121	111,19 km/h	00:46.923	01:17.498	94,30 km/h
		Lauf 4:	00:04.092	00:02.450	00:24.144	111,10 km/h	00:46.997	01:17.684	94,07 km/h
		Lauf 5:	*	*	*	* km/h	*	*	* km/h
7	218	DEUTSCH Stefanie		VW Polo 86					
		Lauf 1:	00:04.363	00:02.315	*	* km/h	*	01:26.665	84,32 km/h
		Lauf 2:	00:04.448	00:02.250	00:24.268	108,47 km/h	00:58.583	01:29.551	81,61 km/h
		Lauf 3:	00:03.970	00:02.181	00:24.647	108,03 km/h	00:52.129	01:22.930	88,12 km/h
		Lauf 4:	00:04.010	00:02.225	00:24.068	110,82 km/h	00:49.726	01:20.032	91,31 km/h
		Lauf 5:	00:04.017	00:02.183	*	* km/h	*	01:19.636	91,77 km/h
8	217	KLIMSA Helmut		Audi 50					
		Lauf 1:	00:04.616	00:02.538	*	* km/h	*	01:27.833	83,20 km/h
		Lauf 2:	00:04.106	00:02.319	00:24.653	111,66 km/h	00:51.440	01:22.519	88,56 km/h
		Lauf 3:	00:04.331	00:02.358	00:24.004	109,75 km/h	00:49.734	01:20.429	90,86 km/h
		Lauf 4:	*	*	*	* km/h	*	*	* km/h
		Lauf 5:	*	*	*	* km/h	*	*	* km/h