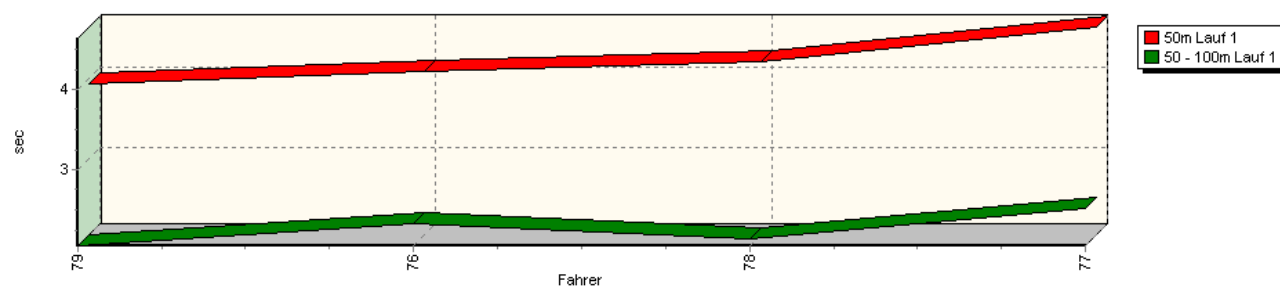


Sektorzeiten & Speeds - Rennen - Sport- und Tourenwagen (historisch)

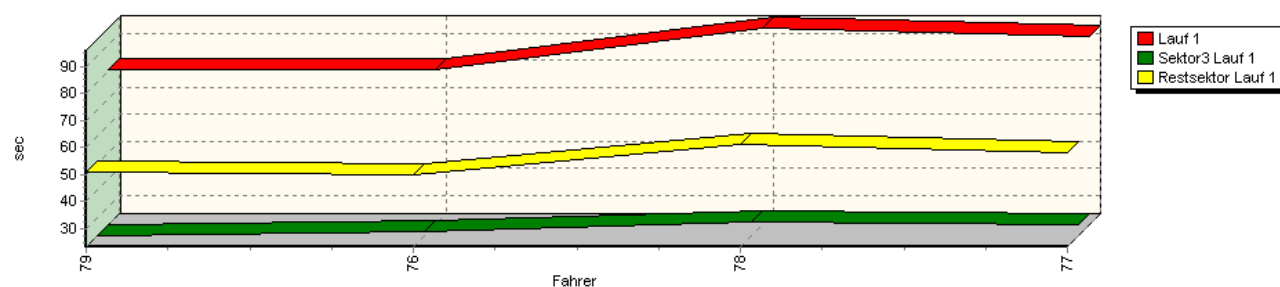
Speed-Diagramm Lauf 1



Sektor-Diagramm (Start) Lauf 1

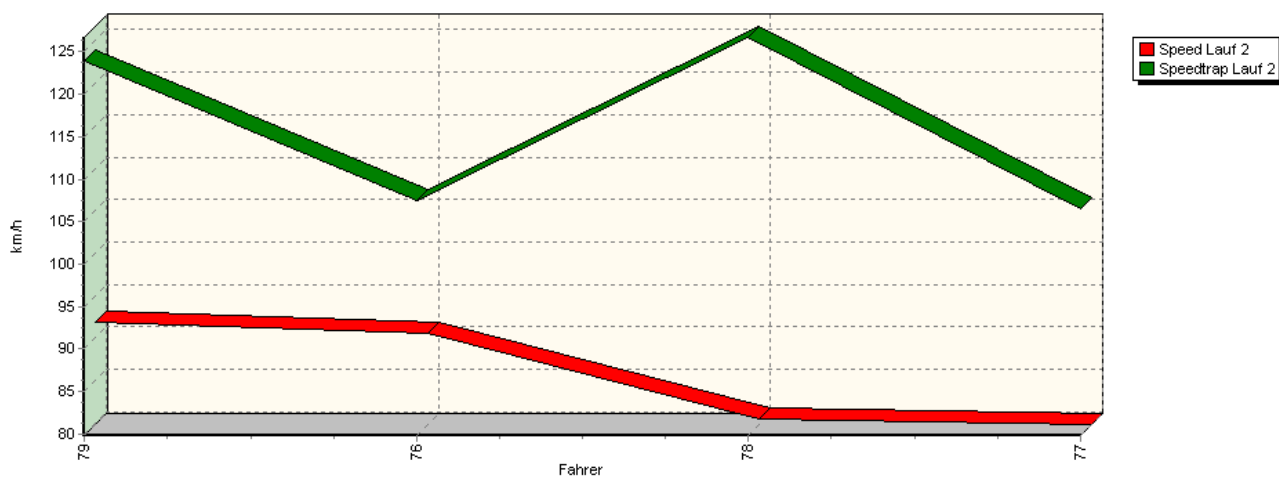


Sektor-Diagramm (Rest) Lauf 1

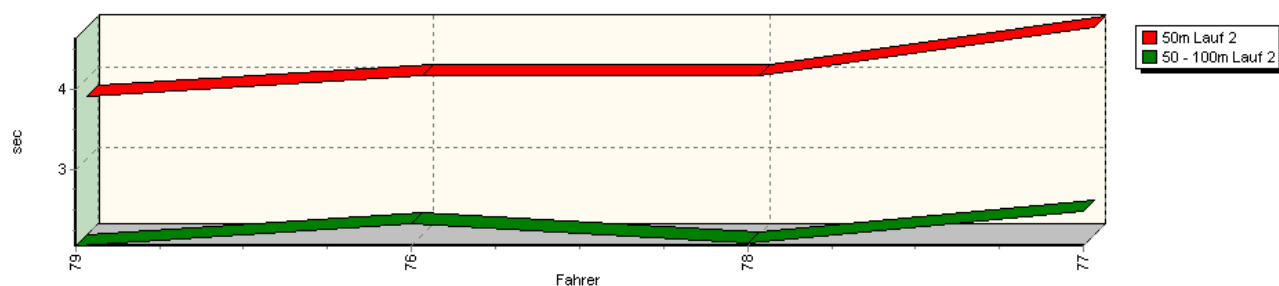


Sektorzeiten & Speeds - Rennen - Sport- und Tourenwagen (historisch)

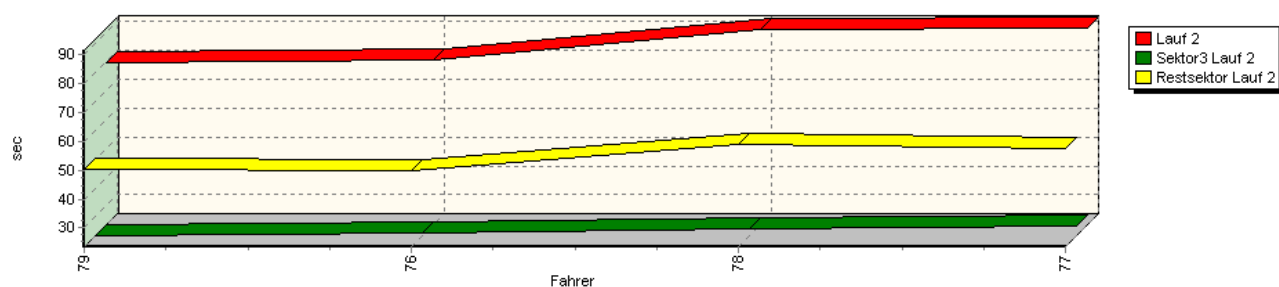
Speed-Diagramm Lauf 2



Sektor-Diagramm (Start) Lauf 2

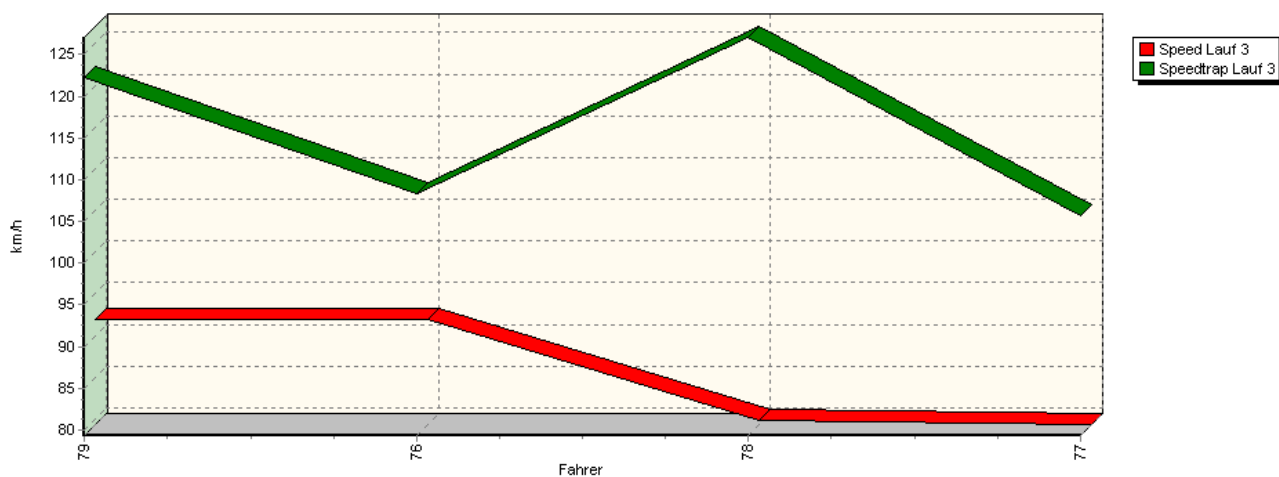


Sektor-Diagramm (Rest) Lauf 2

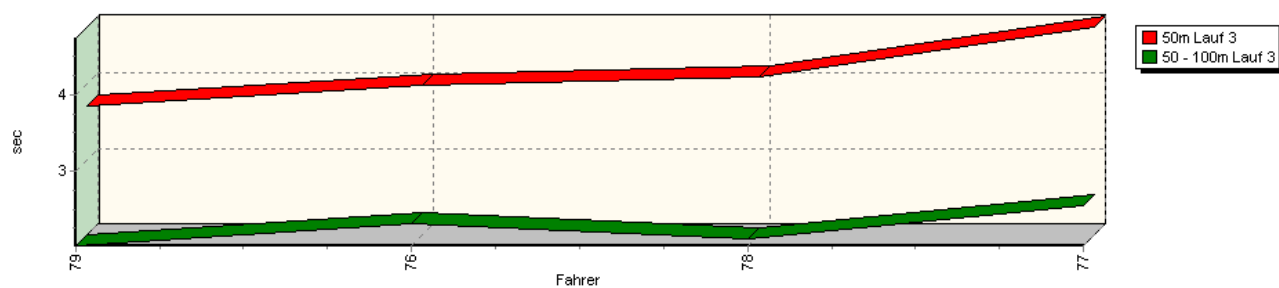


Sektorzeiten & Speeds - Rennen - Sport- und Tourenwagen (historisch)

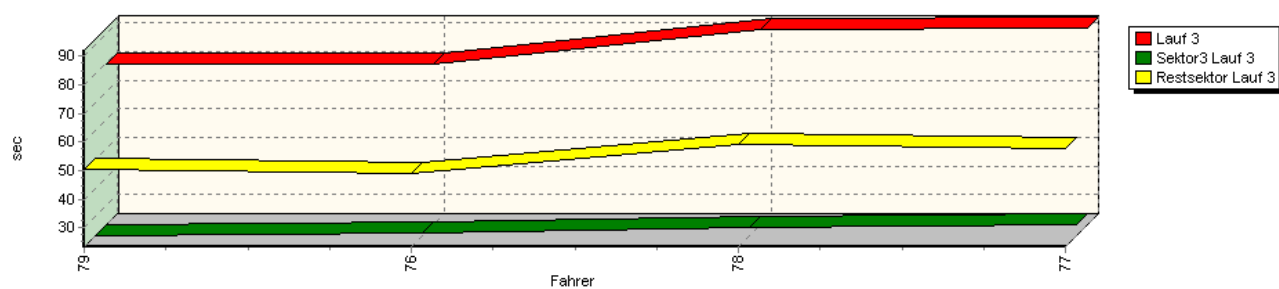
Speed-Diagramm Lauf 3



Sektor-Diagramm (Start) Lauf 3



Sektor-Diagramm (Rest) Lauf 3

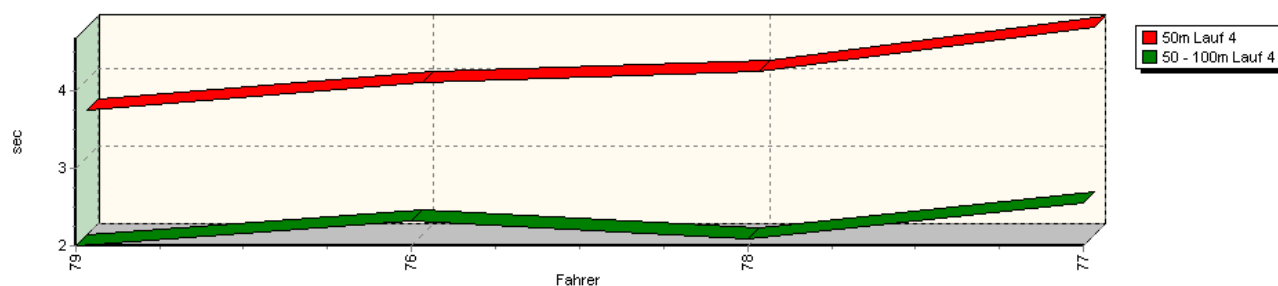


Sektorzeiten & Speeds - Rennen - Sport- und Tourenwagen (historisch)

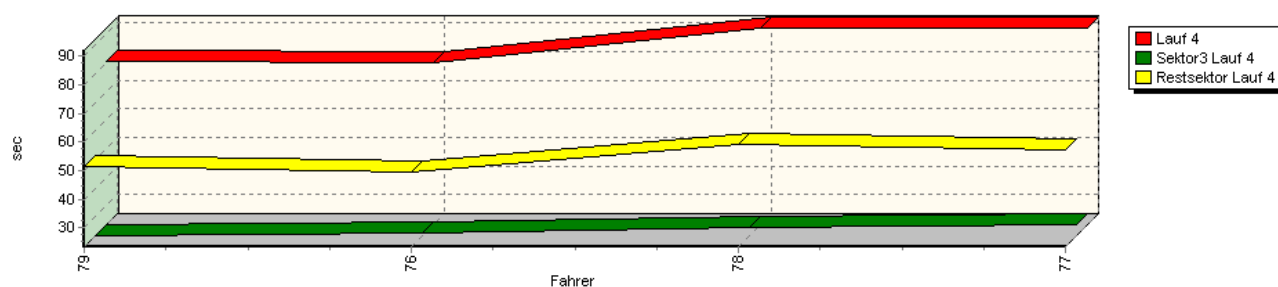
Speed-Diagramm Lauf 4



Sektor-Diagramm (Start) Lauf 4



Sektor-Diagramm (Rest) Lauf 4



Rg.	Nr.	Sektor 1 (50m)	Sektor 2 (50-100m)	Sektor 3	Speed Trap	Sektor 4	Laufzeit	Speed (Lauf)	
1	79	SCHAAR Peter		GMC F40 Aproximada					
		Lauf 1:	00:03.933	00:02.057	00:23.369	123,09 km/h	00:51.156	01:20.517	90,76 km/h
		Lauf 2:	00:03.769	00:02.054	00:23.505	123,97 km/h	00:50.248	01:19.579	91,83 km/h
		Lauf 3:	00:03.714	00:02.016	00:23.329	122,17 km/h	00:50.445	01:19.507	91,92 km/h
		Lauf 4:	00:03.607	00:01.994	00:23.456	120,80 km/h	00:51.395	01:20.455	90,83 km/h




41. Osnabrücker ADAC Bergrennen

16. und 17. August 2008

Deutsche Bergmeisterschaft 2008

DMSB Bergpokal für Tourenwagen und Rennsportfahrzeuge

KW Gruppe H Berg-Cup



Sektorzeiten & Speeds - Rennen - Sport- und Tourenwagen (historisch)

Rg.	Nr.		Sektor 1 (50m)	Sektor 2 (50-100m)	Sektor 3	Speed Trap	Sektor 4	Laufzeit	Speed (Lauf)
2	76	VOGEL Michael		NSU TT					
		Lauf 1:	00:04.081	00:02.337	00:24.657	108,07 km/h	00:49.729	01:20.806	90,44 km/h
		Lauf 2:	00:04.029	00:02.336	00:24.593	107,44 km/h	00:49.764	01:20.724	90,53 km/h
		Lauf 3:	00:03.974	00:02.313	00:24.234	108,36 km/h	00:49.030	01:19.553	91,86 km/h
		Lauf 4:	00:03.962	00:02.310	00:24.226	107,98 km/h	00:49.486	01:19.987	91,37 km/h
3	78	SCHOLZ Reinhard		Chevrolet - Corvette					
		Lauf 1:	00:04.207	00:02.144	00:28.569	101,52 km/h	01:01.098	01:36.020	76,11 km/h
		Lauf 2:	00:04.020	00:02.081	00:26.043	126,68 km/h	00:58.753	01:30.899	80,40 km/h
		Lauf 3:	00:04.085	00:02.115	00:26.114	127,04 km/h	00:59.209	01:31.525	79,85 km/h
		Lauf 4:	00:04.103	00:02.083	00:26.403	123,33 km/h	00:59.433	01:32.024	79,41 km/h
4	77	FÜß Karl		Alfa Romeo Giulia Super					
		Lauf 1:	00:04.635	00:02.517	00:27.484	105,64 km/h	00:58.184	01:32.821	78,73 km/h
		Lauf 2:	00:04.628	00:02.487	00:26.916	106,58 km/h	00:57.528	01:31.560	79,82 km/h
		Lauf 3:	00:04.746	00:02.544	00:27.207	105,64 km/h	00:57.611	01:32.110	79,34 km/h
		Lauf 4:	00:04.685	00:02.543	00:27.338	106,40 km/h	00:57.481	01:32.049	79,39 km/h