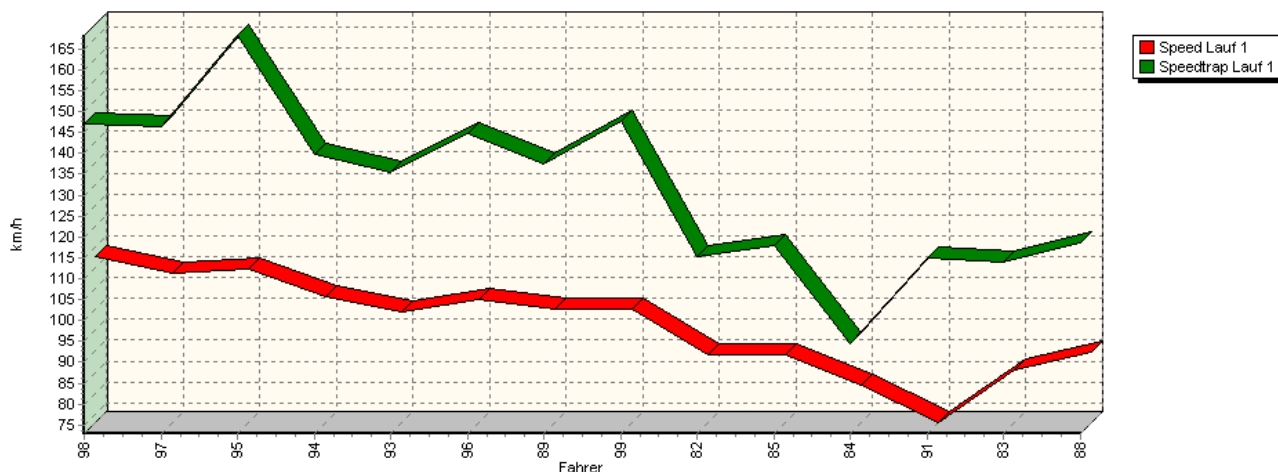
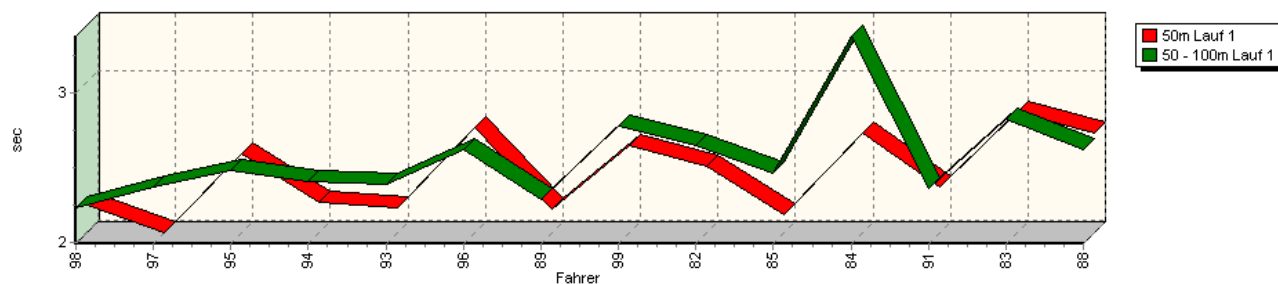


## Sektorzeiten & Speeds - Gruppe D/E2 Ein-Sitzer

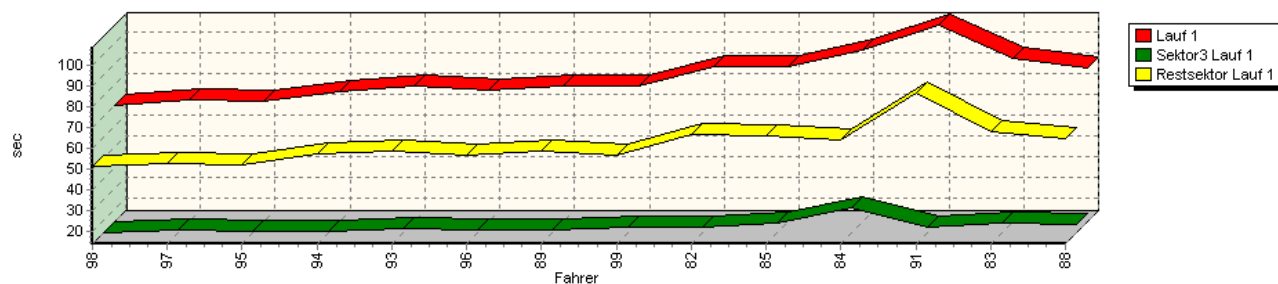
Speed-Diagramm Lauf 1



Sektor-Diagramm (Start) Lauf 1

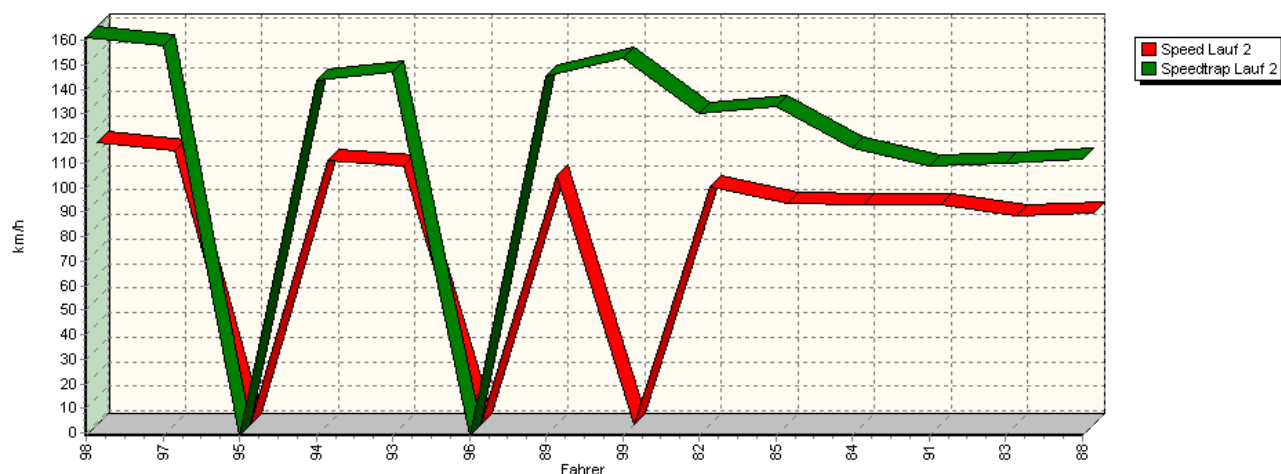


Sektor-Diagramm (Rest) Lauf 1

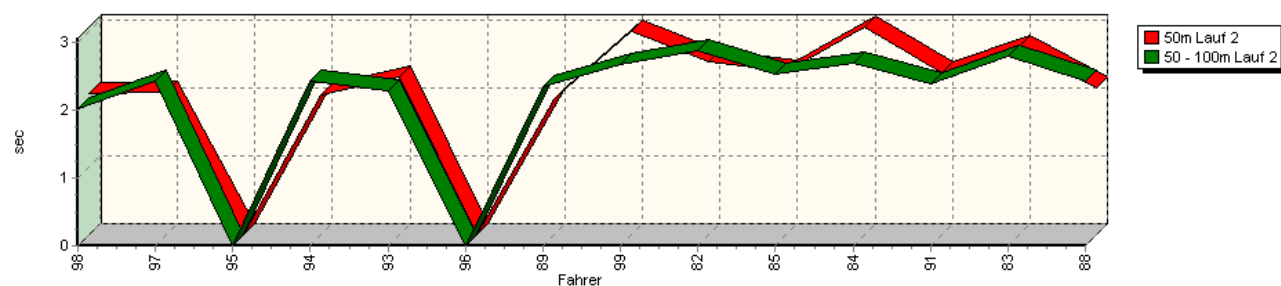


## Sektorzeiten & Speeds - Gruppe D/E2 Ein-Sitzer

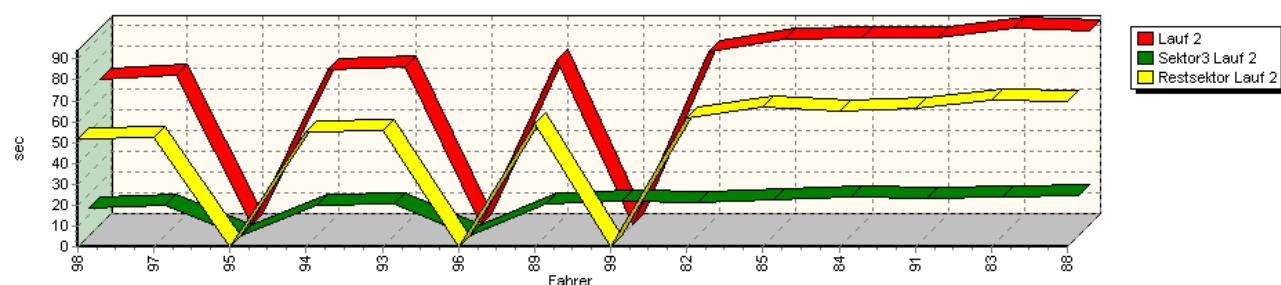
Speed-Diagramm Lauf 2



Sektor-Diagramm (Start) Lauf 2

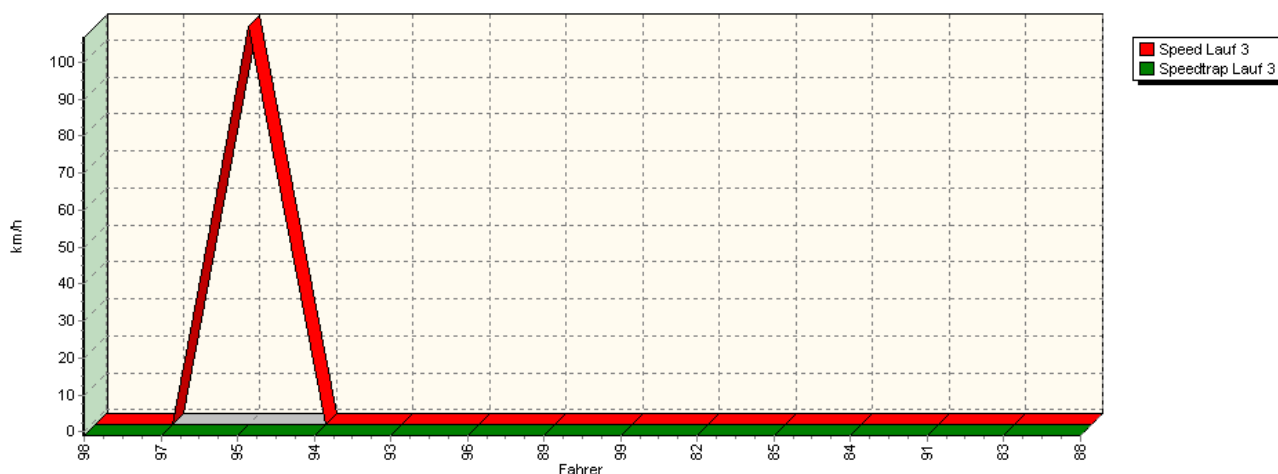


Sektor-Diagramm (Rest) Lauf 2

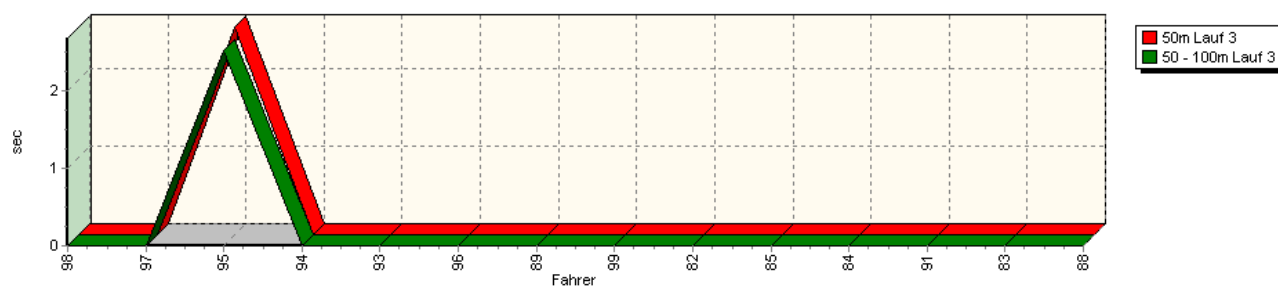


## Sektorzeiten & Speeds - Gruppe D/E2 Ein-Sitzer

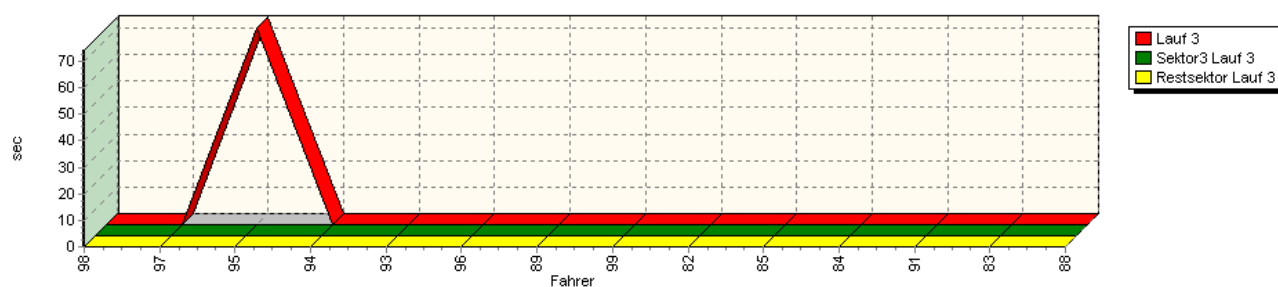
Speed-Diagramm Lauf 3



Sektor-Diagramm (Start) Lauf 3



Sektor-Diagramm (Rest) Lauf 3



Rg.	Nr.	Sektor 1 (15m)	Sektor 2 (15-50m)	Sektor 3	Speed Trap	Sektor 4	Laufzeit	Speed (Lauf)	
1	98	REGAL Lionel		Reynard					
		Lauf 1:	00:02.176	00:02.231	00:14.191	147,20 km/h	00:51.672	01:10.272	112,70 km/h
		Lauf 2:	00:02.083	00:02.018	00:13.597	161,27 km/h	00:51.960	01:09.661	113,69 km/h
		Lauf 3:	*	*	*	* km/h	*	*	* km/h

## Sektorzeiten & Speeds - Gruppe D/E2 Ein-Sitzer

Rg.	Nr.	Sektor 1 (15m)	Sektor 2 (15-50m)	Sektor 3	Speed Trap	Sektor 4	Laufzeit	Speed (Lauf)
2	97	<b>DUFAUX Jean-Jacques</b>	Reynard 95D					
		Lauf 1: 00:01.990	00:02.373	00:15.642	146,28 km/h	00:52.794	01:12.801	108,79 km/h
		Lauf 2: 00:02.100	00:02.426	00:14.636	157,62 km/h	00:52.531	01:11.696	110,47 km/h
		Lauf 3: *	*	*	* km/h	*	*	* km/h
3	95	<b>NEVERIL Dusan</b>	Formel 3000					
		Lauf 1: 00:02.513	00:02.478	00:14.871	168,23 km/h	00:52.389	01:12.251	109,62 km/h
		Lauf 2: *	*	*	* km/h	*	*	* km/h
		Lauf 3: 00:02.680	00:02.525	*	* km/h	*	01:14.199	106,74 km/h
4	94	<b>KINDLER Martin</b>	Dallara Fiat					
		Lauf 1: 00:02.193	00:02.407	00:14.913	139,68 km/h	00:57.430	01:16.945	102,93 km/h
		Lauf 2: 00:02.067	00:02.433	00:14.521	143,91 km/h	00:55.217	01:14.240	106,68 km/h
		Lauf 3: *	*	*	* km/h	*	*	* km/h
5	93	<b>DEBRUYNE Frank</b>	Dallara F 393					
		Lauf 1: 00:02.152	00:02.383	00:16.512	135,32 km/h	00:58.571	01:19.620	99,47 km/h
		Lauf 2: 00:02.314	00:02.280	00:15.195	147,42 km/h	00:56.042	01:15.832	104,44 km/h
		Lauf 3: *	*	*	* km/h	*	*	* km/h
6	96	<b>KRAJCI Jaroslav</b>	Reynard					
		Lauf 1: 00:02.694	00:02.622	00:15.279	144,86 km/h	00:56.706	01:17.302	102,46 km/h
		Lauf 2: *	*	*	* km/h	*	*	* km/h
		Lauf 3: *	*	*	* km/h	*	*	* km/h
7	89	<b>KÖPPEL Rolf</b>	Martini/BMW MK 42					
		Lauf 1: 00:02.145	00:02.288	00:15.676	137,50 km/h	00:59.006	01:19.117	100,10 km/h
		Lauf 2: 00:02.005	00:02.334	00:15.241	145,49 km/h	00:59.166	01:18.748	100,57 km/h
		Lauf 3: *	*	*	* km/h	*	*	* km/h
8	99	<b>BORMOLINI Fausto</b>	Reynard					
		Lauf 1: 00:02.571	00:02.775	00:16.899	147,63 km/h	00:56.889	01:19.136	100,08 km/h
		Lauf 2: 00:03.003	00:02.667	00:16.294	153,10 km/h	*	A	* km/h
		Lauf 3: *	*	*	* km/h	*	*	* km/h
9	82	<b>STOLLNBERGER Andreas</b>	Opel Lotus					
		Lauf 1: 00:02.435	00:02.644	00:16.900	115,30 km/h	01:06.969	01:28.951	89,04 km/h
		Lauf 2: 00:02.557	00:02.883	00:15.729	130,29 km/h	01:01.490	01:22.661	95,81 km/h
		Lauf 3: *	*	*	* km/h	*	*	* km/h
10	85	<b>SERVALLI Roberto</b>	Renault Tatuus					
		Lauf 1: 00:02.111	00:02.464	00:18.531	117,84 km/h	01:05.834	01:28.942	89,05 km/h
		Lauf 2: 00:02.402	00:02.537	00:17.182	133,10 km/h	01:06.794	01:28.917	89,07 km/h
		Lauf 3: *	*	*	* km/h	*	*	* km/h
11	84	<b>MARSCHALL Paul</b>	F3 Reynard					
		Lauf 1: 00:02.656	00:03.375	00:26.348	94,45 km/h	01:04.226	01:36.607	81,98 km/h
		Lauf 2: 00:03.057	00:02.692	00:18.842	116,29 km/h	01:04.754	01:29.347	88,64 km/h
		Lauf 3: *	*	*	* km/h	*	*	* km/h
12	91	<b>SAINTMARD Gilles</b>	Dallara 393					
		Lauf 1: 00:02.297	00:02.363	00:17.098	115,02 km/h	01:26.831	01:48.591	72,93 km/h
		Lauf 2: 00:02.380	00:02.388	00:18.129	109,10 km/h	01:06.481	01:29.378	88,61 km/h
		Lauf 3: *	*	*	* km/h	*	*	* km/h
13	83	<b>KRAUS Gebhard</b>	Opel Lotus					
		Lauf 1: 00:02.792	00:02.817	00:18.777	113,94 km/h	01:08.228	01:32.617	85,51 km/h
		Lauf 2: 00:02.769	00:02.794	00:18.363	109,88 km/h	01:10.311	01:34.240	84,04 km/h
		Lauf 3: *	*	*	* km/h	*	*	* km/h

## Sektorzeiten & Speeds - Gruppe D/E2 Ein-Sitzer

Rg.	Nr.		Sektor 1 (15m)	Sektor 2 (15-50m)	Sektor 3	Speed Trap	Sektor 4	Laufzeit	Speed (Lauf)
14	88	<b>BENESCH Mario</b>		Opel Lotus					
		Lauf 1:	00:02.651	00:02.620	00:18.362	118,70 km/h	01:04.597	01:28.232 +15s	89,76 km/h
		Lauf 2:	00:02.158	00:02.430	00:19.060	111,60 km/h	01:09.562	01:33.211	84,97 km/h
		Lauf 3:	*	*	*	* km/h	*	*	* km/h