



Int. 39. AvD/MSCR Hauenstein-Bergrennen

2. bis 3. August 2008

Deutsche Bergmeisterschaft / DMSB Bergpokal

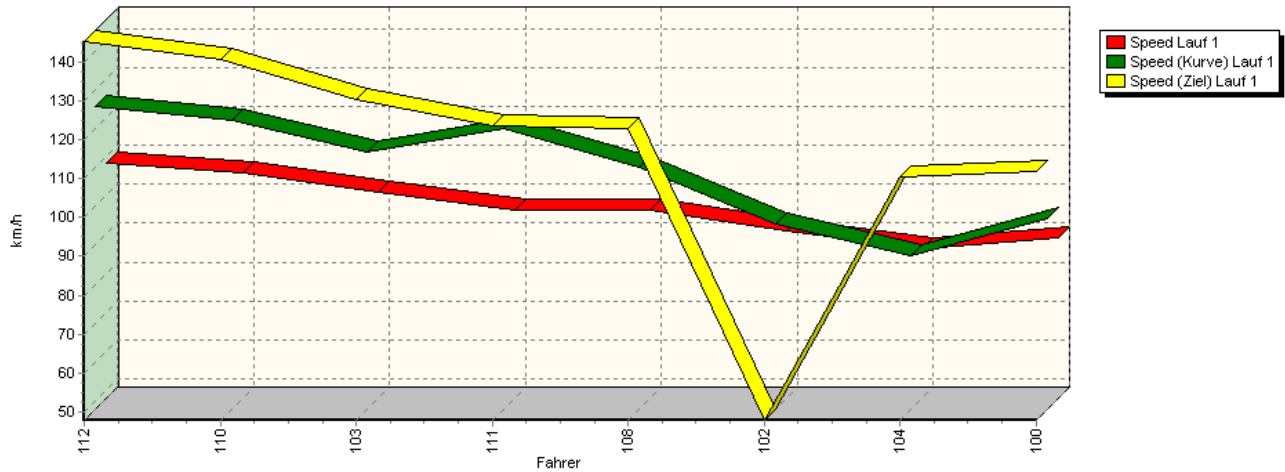
AvD Sportwagen-Berg-Cup / Classic Berg Cup

KW Gruppe H Berg-Cup

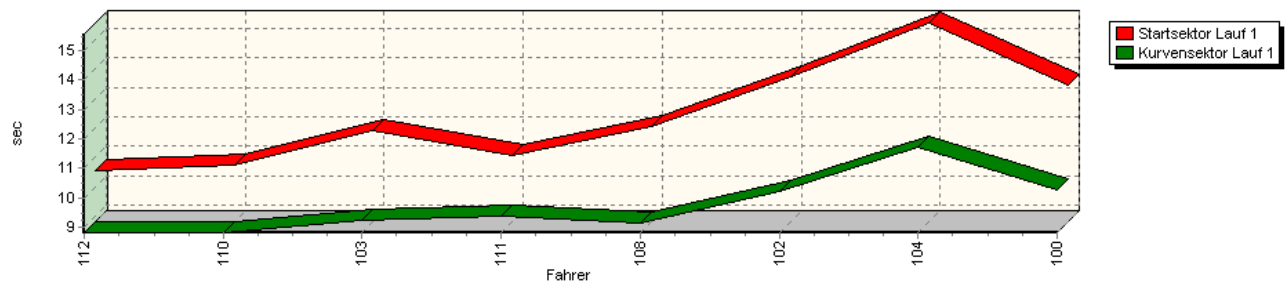


Sektorzeiten & Speeds - Gruppe G

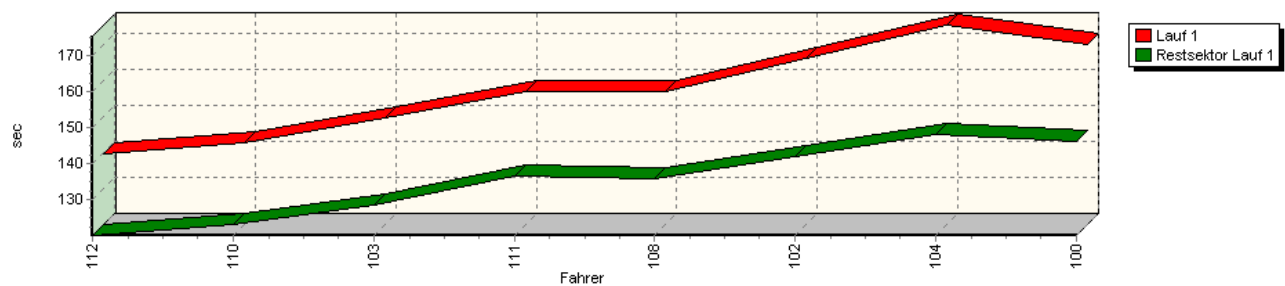
Speed-Diagramm Lauf 1



Sektor-Diagramm (Start) Lauf 1



Sektor-Diagramm (Rest) Lauf 1





Int. 39. AvD/MSCR Hauenstein-Bergrennen

2. bis 3. August 2008

Deutsche Bergmeisterschaft / DMSB Bergpokal

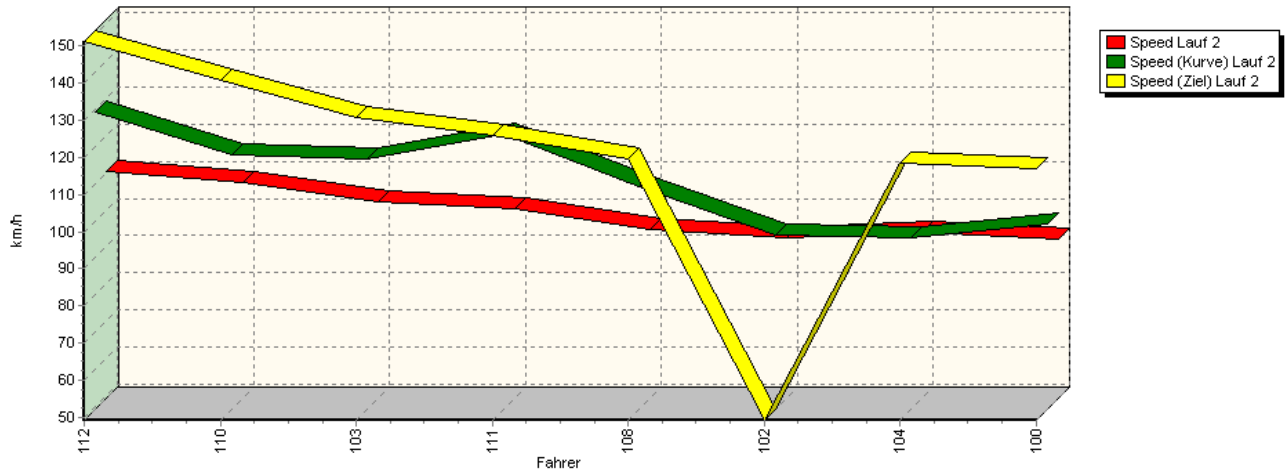
AvD Sportwagen-Berg-Cup / Classic Berg Cup

KW Gruppe H Berg-Cup

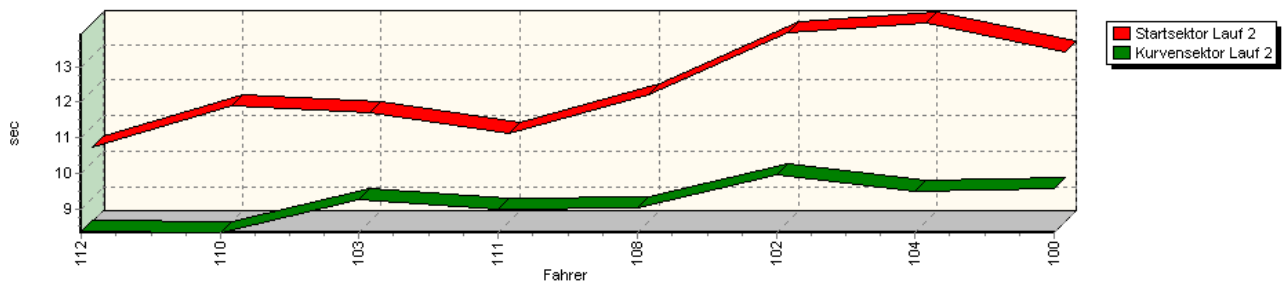


Sektorzeiten & Speeds - Gruppe G

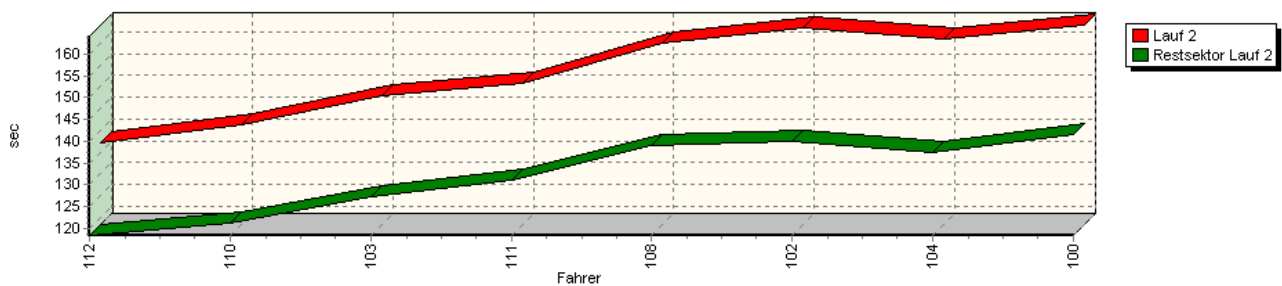
Speed-Diagramm Lauf 2



Sektor-Diagramm (Start) Lauf 2



Sektor-Diagramm (Rest) Lauf 2





Int. 39. AvD/MSCR Hauenstein-Bergrennen

2. bis 3. August 2008

Deutsche Bergmeisterschaft / DMSB Bergpokal

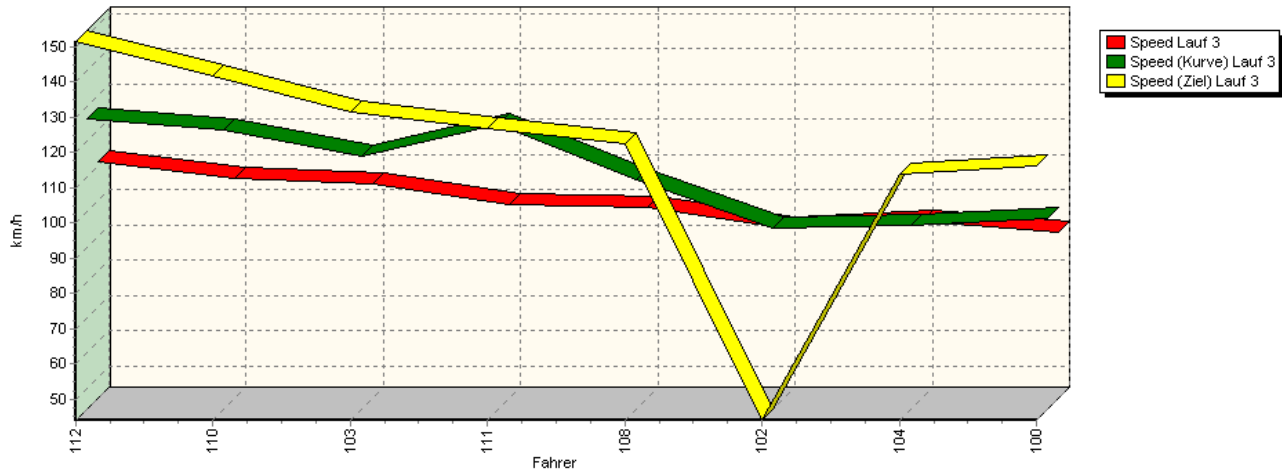
AvD Sportwagen-Berg-Cup / Classic Berg Cup

KW Gruppe H Berg-Cup

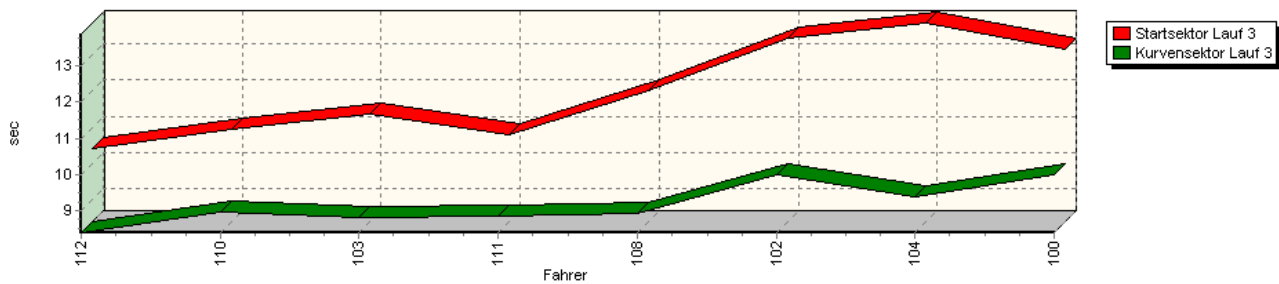


Sektorzeiten & Speeds - Gruppe G

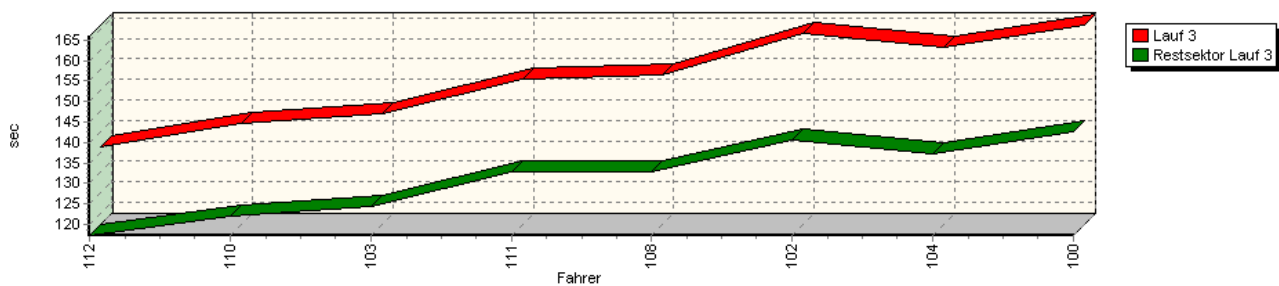
Speed-Diagramm Lauf 3



Sektor-Diagramm (Start) Lauf 3



Sektor-Diagramm (Rest) Lauf 3



Rg.	Nr.	Startsektor	Speed vor Kurve 90°Kurve	Restsektor	Speed Ziel	Laufzeit	Speed (Lauf)
1	112	MEIERS Robert					
		Mitsubishi Lancer					
	Lauf 1:	00:10.523	125,86 km/h 00:08.815	02:00.226	145,37 km/h	02:19.565	108,34 km/h
	Lauf 2:	00:10.435	129,07 km/h 00:08.381	01:58.350	151,12 km/h	02:17.167	110,23 km/h
	Lauf 3:	00:10.422	126,43 km/h 00:08.383	01:57.252	151,50 km/h	02:16.058	111,13 km/h



Int. 39. AvD/MSCR Hauenstein-Bergrennen

2. bis 3. August 2008

Deutsche Bergmeisterschaft / DMSB Bergpokal

AvD Sportwagen-Berg-Cup / Classic Berg Cup

KW Gruppe H Berg-Cup



Sektorzeiten & Speeds - Gruppe G

Rg.	Nr.	Startsektor	Speed vor Kurve	90°-Kurve	Restsektor	Speed Ziel	Laufzeit	Speed (Lauf)	
2	110	DREYFÜRST Ludger	Mitsubishi Lancer						
		Lauf 1:	00:10.714	122,23 km/h	00:08.838	02:03.317	140,79 km/h	02:22.870	105,83 km/h
		Lauf 2:	00:11.610	117,85 km/h	00:08.359	02:01.092	140,69 km/h	02:21.062	107,19 km/h
		Lauf 3:	00:10.950	123,18 km/h	00:08.968	02:02.053	141,60 km/h	02:21.971	106,50 km/h
3	103	HUMMEL Valentin	BMW 120d						
		Lauf 1:	00:11.881	114,03 km/h	00:09.219	02:08.651	130,28 km/h	02:29.753	100,97 km/h
		Lauf 2:	00:11.409	116,47 km/h	00:09.287	02:07.205	130,85 km/h	02:27.903	102,23 km/h
		Lauf 3:	00:11.352	115,88 km/h	00:08.790	02:04.249	131,45 km/h	02:24.393	104,71 km/h
4	111	GEHRING Raymund	Ford Sierra						
		Lauf 1:	00:11.046	120,25 km/h	00:09.381	02:16.483	123,74 km/h	02:36.910	96,36 km/h
		Lauf 2:	00:10.839	123,12 km/h	00:09.028	02:10.962	125,98 km/h	02:30.830	100,24 km/h
		Lauf 3:	00:10.794	124,79 km/h	00:08.846	02:12.966	126,76 km/h	02:32.608	99,08 km/h
5	108	ENGLERT Klemens	Renault Megane						
		Lauf 1:	00:12.040	109,96 km/h	00:09.163	02:15.856	123,07 km/h	02:37.060	96,27 km/h
		Lauf 2:	00:11.885	109,25 km/h	00:09.035	02:18.970	119,71 km/h	02:39.891	94,56 km/h
		Lauf 3:	00:12.004	109,02 km/h	00:08.931	02:12.853	122,37 km/h	02:33.789	98,32 km/h
6	102	BODNER Christian	Toyota Corolla						
		Lauf 1:	00:13.738	95,57 km/h	00:10.231	02:22.163	47,78 km/h	02:46.133	91,01 km/h
		Lauf 2:	00:13.632	96,02 km/h	00:09.968	02:19.924	49,28 km/h	02:43.526	92,46 km/h
		Lauf 3:	00:13.454	95,43 km/h	00:09.983	02:20.580	44,12 km/h	02:44.018	92,19 km/h
7	104	POHLMANN Axel	Alfa 75						
		Lauf 1:	00:15.553	87,32 km/h	00:11.724	02:27.959	110,53 km/h	02:55.237	86,28 km/h
		Lauf 2:	00:13.907	95,45 km/h	00:09.517	02:17.490	118,51 km/h	02:40.916	93,96 km/h
		Lauf 3:	00:13.893	96,26 km/h	00:09.383	02:17.211	113,95 km/h	02:40.488	94,21 km/h
8	100	BOCH Heinz-Peter	BMW 316						
		Lauf 1:	00:13.453	96,99 km/h	00:10.269	02:26.248	112,06 km/h	02:49.971	88,96 km/h
		Lauf 2:	00:13.088	98,95 km/h	00:09.594	02:21.404	116,97 km/h	02:44.087	92,15 km/h
		Lauf 3:	00:13.183	98,12 km/h	00:09.990	02:22.773	116,15 km/h	02:45.948	91,11 km/h