

26. Int. ADAC Ibergrennen

24. - 25. Juni 2023

MC Heilbad Heiligenstadt e.V. im ADAC

37308 Heilbad Heiligenstadt

Strecke: L2023 in Richtung Kalteneber - Länge 2,050 km

Deutsche Automobil-Berg-Meisterschaft / DMSB Automobil-Berg-Cup

KW Berg-Cup / NSU Bergpokal im KW Berg-Cup

DMSB

Reg. Nr. BG-13330/23

Training - Sektorzeiten & Speeds

NSU Bergpokal im KW Berg-Cup Klasse NSU

	30m	30m-60m	Sektor 3	Sektor 4	Laufzeit	Speed (Lauf)
503 ANGELBERGER Volker	NSU TT				DEU	
Lauf 1:	3.167 (10)	1.792 (9)	* ()	* ()	1:25.736 (7)	86.08 km/h
Lauf 2:	3.058 (8)	1.718 (7)	52.429 (6)	22.449 (6)	1:19.654 (6)	92.65 km/h
Lauf 3:	3.011 (7)	1.704 (7)	52.526 (6)	22.488 (7)	1:19.729 (6)	92.56 km/h
Lauf 4:	2.821 (4)	1.656 (4)	51.206 (5)	22.072 (4)	1:17.755 (5)	94.91 km/h
504 SZOTT Roman	NSU TT				DEU	
Lauf 1:	3.111 (8)	1.817 (10)	58.605 (6)	25.916 (6)	1:29.449 (11)	82.51 km/h
Lauf 2:	4.729 (12)	6.035 (12)	* ()	* ()	DNF ()	*
Lauf 3:	2.863 (4)	1.758 (8)	55.338 (10)	24.894 (11)	1:24.853 (10)	86.97 km/h
Lauf 4:	3.133 (8)	1.842 (9)	54.992 (8)	24.426 (9)	1:24.393 (9)	87.45 km/h
510 HOFMANN Jannik	NSU TT				DEU	
Lauf 1:	2.962 (5)	1.563 (1)	48.462 (1)	21.584 (2)	1:14.571 (2)	98.97 km/h
Lauf 2:	2.950 (6)	1.591 (1)	47.273 (2)	21.149 (3)	1:12.963 (3)	101.15 km/h
Lauf 3:	2.896 (5)	1.573 (1)	46.726 (1)	21.075 (3)	1:12.270 (1)	102.12 km/h
Lauf 4:	2.931 (6)	1.592 (1)	* ()	* ()	1:11.811 (1)	102.77 km/h
511 STEINWAND Manfred	NSU TT				DEU	
Lauf 1:	3.428 (12)	1.817 (10)	* ()	* ()	1:28.959 (9)	82.96 km/h
Lauf 2:	3.525 (10)	1.925 (11)	55.784 (10)	24.687 (10)	1:25.921 (10)	85.89 km/h
Lauf 3:	3.556 (11)	1.900 (11)	56.259 (11)	24.301 (10)	1:26.016 (11)	85.80 km/h
Lauf 4:	3.613 (11)	1.943 (11)	55.973 (9)	24.008 (7)	1:25.537 (10)	86.28 km/h
512 KOHL Dieter	NSU TT				DEU	
Lauf 1:	2.933 (4)	1.629 (2)	58.138 (5)	26.130 (7)	1:28.830 (8)	83.08 km/h
Lauf 2:	2.895 (5)	1.603 (2)	54.450 (9)	23.289 (7)	1:22.237 (9)	89.74 km/h
Lauf 3:	2.820 (1)	1.596 (2)	53.726 (9)	23.877 (9)	1:22.019 (9)	89.98 km/h
Lauf 4:	2.805 (3)	1.599 (2)	1:06.278 (11)	32.490 (11)	1:43.172 (12)	71.53 km/h
514 REICH Andreas	NSU Reich TT				DEU	
Lauf 1:	2.915 (2)	1.688 (6)	48.828 (2)	21.396 (1)	1:14.827 (3)	98.63 km/h
Lauf 2:	2.799 (1)	1.668 (6)	47.750 (4)	20.921 (2)	1:13.138 (4)	100.91 km/h
Lauf 3:	2.856 (3)	1.651 (5)	47.550 (3)	20.864 (2)	1:12.921 (3)	101.21 km/h
Lauf 4:	2.779 (1)	1.632 (3)	47.271 (1)	20.612 (2)	1:12.294 (2)	102.08 km/h
516 HÖBER Jörg	NSU TT				DEU	
Lauf 1:	2.974 (6)	1.661 (4)	49.923 (3)	22.822 (3)	1:17.380 (5)	95.37 km/h
Lauf 2:	2.975 (7)	1.645 (4)	47.891 (5)	21.347 (5)	1:13.858 (5)	99.92 km/h
Lauf 3:	3.021 (8)	1.674 (6)	47.878 (5)	21.129 (5)	1:13.702 (5)	100.13 km/h
Lauf 4:	3.053 (7)	1.676 (6)	48.123 (3)	21.147 (3)	1:13.999 (4)	99.73 km/h
521 KIRCH Dieter	NSU Spiess TT				DEU	
Lauf 1:	2.927 (3)	1.735 (8)	58.754 (7)	25.844 (5)	1:29.260 (10)	82.68 km/h
Lauf 2:	2.815 (2)	1.718 (7)	53.082 (8)	23.449 (8)	1:21.064 (7)	91.04 km/h
Lauf 3:	* ()	* ()	* ()	* ()	DNS ()	*
Lauf 4:	2.786 (2)	1.705 (7)	52.668 (6)	23.527 (6)	1:20.686 (7)	91.47 km/h

DNS = nicht gestartet | DNF = ausgefallen | DNC = nicht gewertet | DSQ = disqualifiziert



www.berg-zeitnahme.de

Seite: 1 / 19



Training - Sektorzeiten & Speeds

	30m	30m-60m	Sektor 3	Sektor 4	Laufzeit	Speed (Lauf)
522 HINDMARSH Christian	NSU 1200C				DEU	
Lauf 1:	2.905 (1)	1.673 (5)	* ()	* ()	1:14.276 (1)	99.36 km/h
Lauf 2:	2.815 (2)	1.653 (5)	47.709 (3)	20.775 (1)	1:12.952 (2)	101.16 km/h
Lauf 3:	2.900 (6)	1.647 (4)	47.696 (4)	20.778 (1)	1:13.021 (4)	101.07 km/h
Lauf 4:	2.829 (5)	1.660 (5)	47.572 (2)	20.567 (1)	1:12.628 (3)	101.61 km/h
523 KLEINEBERG Frank	NSU TT				DEU	
Lauf 1:	3.012 (7)	1.629 (2)	* ()	* ()	1:16.802 (4)	96.09 km/h
Lauf 2:	2.853 (4)	1.623 (3)	47.253 (1)	21.157 (4)	1:12.886 (1)	101.25 km/h
Lauf 3:	2.848 (2)	1.625 (3)	46.883 (2)	21.092 (4)	1:12.448 (2)	101.87 km/h
Lauf 4:	* ()	* ()	* ()	* ()	DNS ()	*
525 SCHWARZ Christoph	NSU TT				DEU	
Lauf 1:	3.117 (9)	1.701 (7)	54.838 (4)	23.714 (4)	1:23.370 (6)	88.52 km/h
Lauf 2:	* ()	* ()	* ()	* ()	DNS ()	*
Lauf 3:	3.233 (10)	1.813 (10)	53.149 (7)	22.228 (6)	1:20.423 (7)	91.76 km/h
Lauf 4:	3.266 (10)	1.857 (10)	50.894 (4)	22.236 (5)	1:18.253 (6)	94.31 km/h
530 WALLSTEIN Bernd	NSU TT				DEU	
Lauf 1:	3.249 (11)	1.822 (12)	1:00.795 (8)	26.927 (8)	1:32.793 (12)	79.53 km/h
Lauf 2:	3.143 (9)	1.752 (9)	52.768 (7)	23.563 (9)	1:21.226 (8)	90.86 km/h
Lauf 3:	3.219 (9)	1.778 (9)	53.578 (8)	23.413 (8)	1:21.988 (8)	90.01 km/h
Lauf 4:	3.137 (9)	1.759 (8)	54.760 (7)	24.117 (8)	1:23.773 (8)	88.10 km/h
533 KRYSTOFIAK Laurin	NSU 1200C Ranzkiste				DEU	
Lauf 1:	4.372 (13)	2.145 (13)	* ()	* ()	1:44.535 (13)	70.60 km/h
Lauf 2:	3.838 (11)	1.923 (10)	1:04.660 (11)	27.380 (11)	1:37.801 (11)	75.46 km/h
Lauf 3:	* ()	* ()	* ()	* ()	DNS ()	*
Lauf 4:	3.625 (12)	2.188 (12)	1:04.707 (10)	28.427 (10)	1:38.947 (11)	74.59 km/h

Pf-Gruppe 5 Klasse 1 - Pf 5c > 259

	30m	30m-60m	Sektor 3	Sektor 4	Laufzeit	Speed (Lauf)
322 ALTMANN Dieter	Citroën C2				DEU	
Lauf 1:	3.166 (2)	1.576 (2)	53.199 (11)	22.964 (9)	1:20.905 (11)	91.22 km/h
Lauf 2:	3.093 (4)	1.541 (1)	49.097 (8)	21.324 (5)	1:15.055 (6)	98.33 km/h
Lauf 3:	3.018 (2)	1.555 (1)	47.835 (8)	21.160 (7)	1:13.568 (6)	100.32 km/h
Lauf 4:	3.082 (4)	1.553 (1)	47.482 (5)	21.525 (8)	1:13.642 (6)	100.21 km/h
368 FRIEDRICH Lukas	Ford Fiesta				DEU	
Lauf 1:	3.561 (13)	1.666 (4)	50.810 (6)	22.655 (7)	1:18.692 (7)	93.78 km/h
Lauf 2:	3.575 (15)	1.810 (13)	48.419 (6)	21.395 (6)	1:15.199 (7)	98.14 km/h
Lauf 3:	3.130 (7)	1.642 (5)	47.002 (4)	20.968 (4)	1:12.742 (4)	101.45 km/h
Lauf 4:	3.141 (7)	1.628 (3)	45.880 (2)	20.047 (1)	1:10.696 (1)	104.39 km/h

DNS = nicht gestartet | DNF = ausgefallen | DNC = nicht gewertet | DSQ = disqualifiziert



26. Int. ADAC Ibergrennen

24. - 25. Juni 2023

MC Heilbad Heiligenstadt e.V. im ADAC

37308 Heilbad Heiligenstadt

Strecke: L2023 in Richtung Kalteneber - Länge 2,050 km

Deutsche Automobil-Berg-Meisterschaft / DMSB Automobil-Berg-Cup

KW Berg-Cup / NSU Bergpokal im KW Berg-Cup

DMSB

Reg. Nr. BG-13330/23

Training - Sektorzeiten & Speeds

	30m	30m-60m	Sektor 3	Sektor 4	Laufzeit	Speed (Lauf)
371 FLADUNG Ralf	Peugeot 207 Sport		DEU			
Lauf 1:	3.244 (8)	1.674 (5)	50.251 (5)	21.757 (4)	1:16.926 (5)	95.94 km/h
Lauf 2:	3.183 (8)	1.721 (7)	46.902 (2)	20.950 (3)	1:12.756 (2)	101.43 km/h
Lauf 3:	3.189 (9)	1.672 (6)	46.543 (2)	20.860 (3)	1:12.264 (3)	102.13 km/h
Lauf 4:	3.536 (16)	1.710 (9)	48.405 (8)	21.219 (6)	1:14.870 (8)	98.57 km/h
600 REDER Alexander	BMW 318is		DEU			
Lauf 1:	3.589 (14)	1.726 (8)	49.398 (3)	21.539 (3)	1:16.252 (4)	96.78 km/h
Lauf 2:	3.630 (16)	1.740 (9)	48.025 (4)	21.182 (4)	1:14.577 (4)	98.96 km/h
Lauf 3:	3.331 (14)	1.727 (9)	47.504 (5)	21.027 (6)	1:13.589 (7)	100.29 km/h
Lauf 4:	3.174 (10)	1.687 (6)	47.277 (4)	20.928 (4)	1:13.066 (4)	101.00 km/h
602 WETTER Hans-Jürgen	Mercedes-Benz HWRT190 E 2.3-16V		DEU			
Lauf 1:	3.086 (1)	1.837 (14)	52.709 (10)	23.631 (12)	1:21.263 (12)	90.82 km/h
Lauf 2:	3.019 (2)	2.006 (15)	55.152 (15)	22.186 (10)	1:22.363 (14)	89.60 km/h
Lauf 3:	3.021 (3)	1.933 (15)	49.945 (10)	21.870 (9)	1:16.769 (10)	96.13 km/h
Lauf 4:	3.077 (3)	1.803 (14)	49.482 (10)	21.699 (9)	1:16.061 (10)	97.03 km/h
631 FINK Markus	Citroën C2		DEU			
Lauf 1:	4.263 (16)	1.625 (3)	49.103 (2)	21.206 (2)	1:16.197 (3)	96.85 km/h
Lauf 2:	3.217 (10)	1.609 (2)	46.298 (1)	20.490 (1)	1:11.614 (1)	103.05 km/h
Lauf 3:	3.250 (10)	1.587 (3)	46.384 (1)	20.575 (1)	1:11.796 (1)	102.79 km/h
Lauf 4:	3.182 (11)	1.609 (2)	45.821 (1)	20.283 (2)	1:10.895 (2)	104.10 km/h
633 SCHÄFER Andreas	Honda CRX		DEU			
Lauf 1:	3.480 (12)	1.781 (10)	49.905 (4)	22.461 (6)	1:17.627 (6)	95.07 km/h
Lauf 2:	3.448 (13)	1.680 (4)	48.337 (5)	22.346 (11)	1:15.811 (9)	97.35 km/h
Lauf 3:	3.550 (16)	1.852 (14)	48.050 (9)	22.230 (11)	1:15.682 (9)	97.51 km/h
Lauf 4:	3.374 (15)	1.837 (15)	48.312 (7)	22.219 (10)	1:15.742 (9)	97.44 km/h
637 FECHTER Jürgen	Ford Fiesta		DEU			
Lauf 1:	3.219 (6)	1.764 (9)	51.937 (8)	22.284 (5)	1:19.204 (8)	93.18 km/h
Lauf 2:	3.168 (6)	1.728 (8)	48.423 (7)	21.447 (8)	1:14.766 (5)	98.71 km/h
Lauf 3:	3.133 (8)	1.693 (7)	47.699 (6)	21.018 (5)	1:13.543 (5)	100.35 km/h
Lauf 4:	3.156 (8)	1.709 (8)	47.612 (6)	20.992 (5)	1:13.469 (5)	100.45 km/h
638 FINK Folker	Citroën C2 VTS		DEU			
Lauf 1:	3.206 (4)	1.563 (1)	48.406 (1)	21.123 (1)	1:14.298 (1)	99.33 km/h
Lauf 2:	3.268 (11)	1.669 (3)	47.216 (3)	20.660 (2)	1:12.813 (3)	101.36 km/h
Lauf 3:	3.077 (4)	1.577 (2)	46.627 (3)	20.765 (2)	1:12.046 (2)	102.43 km/h
Lauf 4:	3.165 (9)	1.642 (4)	46.764 (3)	20.752 (3)	1:12.323 (3)	102.04 km/h
659 FINK Florian	Citroën DS3		DEU			
Lauf 1:	3.422 (11)	1.840 (15)	57.983 (14)	24.454 (14)	1:27.699 (16)	84.15 km/h
Lauf 2:	3.292 (12)	1.803 (12)	54.345 (14)	23.781 (15)	1:23.221 (15)	88.68 km/h
Lauf 3:	3.280 (12)	1.822 (13)	54.759 (15)	24.099 (16)	1:23.960 (15)	87.90 km/h
Lauf 4:	3.247 (12)	1.802 (13)	53.552 (15)	23.621 (15)	1:22.222 (15)	89.76 km/h

DNS = nicht gestartet | DNF = ausgefallen | DNC = nicht gewertet | DSQ = disqualifiziert



www.berg-zeitnahme.de

Seite: 3 / 19




Training - Sektorzeiten & Speeds

	30m	30m-60m	Sektor 3	Sektor 4	Laufzeit	Speed (Lauf)
660 KAISER Christoph	Suzuki Swift Sport		DEU			
Lauf 1:	3.389 (10)	1.813 (12)	51.187 (7)	23.037 (10)	1:19.426 (9)	92.92 km/h
Lauf 2:	3.197 (9)	1.747 (10)	50.011 (10)	21.952 (9)	1:16.907 (10)	95.96 km/h
Lauf 3:	3.266 (11)	1.785 (10)	50.293 (12)	22.385 (12)	1:17.729 (12)	94.95 km/h
Lauf 4:	3.117 (5)	1.765 (11)	50.345 (14)	22.243 (11)	1:17.470 (11)	95.26 km/h
661 ZAHN Rüdiger	Citroën AX GTI		DEU			
Lauf 1:	3.209 (5)	1.688 (6)	53.586 (12)	24.259 (13)	1:22.742 (14)	89.19 km/h
Lauf 2:	3.108 (5)	1.706 (6)	50.640 (11)	23.085 (14)	1:18.539 (12)	93.97 km/h
Lauf 3:	3.079 (5)	1.721 (8)	50.542 (13)	23.736 (14)	1:19.078 (13)	93.33 km/h
Lauf 4:	3.123 (6)	1.696 (7)	50.303 (13)	23.209 (14)	1:18.331 (14)	94.22 km/h
662 HORN Robin	Citroën C2		DEU			
Lauf 1:	3.173 (3)	1.811 (11)	* (0)	* (0)	1:16.172 (2)	96.89 km/h
Lauf 2:	3.065 (3)	1.968 (14)	49.369 (9)	21.408 (7)	1:15.810 (8)	97.35 km/h
Lauf 3:	3.002 (1)	1.801 (11)	47.821 (7)	21.649 (8)	1:14.273 (8)	99.36 km/h
Lauf 4:	2.943 (1)	1.750 (10)	48.423 (9)	21.507 (7)	1:14.623 (7)	98.90 km/h
663 MONTALTO Silvio	Peugeot 106 Rallye		DEU			
Lauf 1:	3.328 (9)	1.723 (7)	52.157 (9)	23.131 (11)	1:20.339 (10)	91.86 km/h
Lauf 2:	3.169 (7)	1.699 (5)	51.625 (13)	22.451 (12)	1:18.944 (13)	93.48 km/h
Lauf 3:	3.286 (13)	1.638 (4)	51.329 (14)	22.928 (13)	1:19.181 (14)	93.20 km/h
Lauf 4:	3.369 (14)	1.645 (5)	50.122 (11)	22.753 (13)	1:17.889 (13)	94.75 km/h
664 OSTERMANN Thomas	Peugeot 205 GTi HoTec		DEU			
Lauf 1:	3.621 (15)	2.037 (16)	* (0)	* (0)	1:27.251 (15)	84.58 km/h
Lauf 2:	3.545 (14)	2.012 (16)	56.245 (16)	24.270 (16)	1:26.072 (16)	85.74 km/h
Lauf 3:	3.395 (15)	1.992 (16)	56.338 (16)	23.944 (15)	1:25.669 (16)	86.15 km/h
Lauf 4:	3.364 (13)	2.013 (16)	55.814 (16)	23.771 (16)	1:24.962 (16)	86.86 km/h
666 WISSING Florian	Simca Rallye 2		DEU			
Lauf 1:	3.240 (7)	1.825 (13)	54.511 (13)	22.907 (8)	1:22.483 (13)	89.47 km/h
Lauf 2:	2.940 (1)	1.759 (11)	50.648 (12)	22.489 (13)	1:17.836 (11)	94.81 km/h
Lauf 3:	3.081 (6)	1.815 (12)	50.259 (11)	22.140 (10)	1:17.295 (11)	95.48 km/h
Lauf 4:	3.026 (2)	1.781 (12)	50.252 (12)	22.626 (12)	1:17.685 (12)	95.00 km/h

Pf-Gruppe 5 Klasse 2 - Pf 5b 200-259

	30m	30m-60m	Sektor 3	Sektor 4	Laufzeit	Speed (Lauf)
338 HIRTE Michael	Renault Clio 2 RS Cup		DEU			
Lauf 1:	3.039 (2)	1.515 (2)	49.461 (6)	21.952 (7)	1:15.967 (6)	97.15 km/h
Lauf 2:	3.217 (6)	1.694 (8)	47.325 (7)	20.923 (7)	1:13.159 (7)	100.88 km/h
Lauf 3:	* (0)	* (0)	* (0)	* (0)	DNS (0)	*
Lauf 4:	* (0)	* (0)	* (0)	* (0)	DNS (0)	*

DNS = nicht gestartet | DNF = ausgefallen | DNC = nicht gewertet | DSQ = disqualifiziert



26. Int. ADAC Ibergrennen

24. - 25. Juni 2023

MC Heilbad Heiligenstadt e.V. im ADAC

37308 Heilbad Heiligenstadt

Strecke: L2023 in Richtung Kalteneber - Länge 2,050 km

Deutsche Automobil-Berg-Meisterschaft / DMSB Automobil-Berg-Cup

KW Berg-Cup / NSU Bergpokal im KW Berg-Cup

DMSB

Reg. Nr. BG-13330/23

Training - Sektorzeiten & Speeds

	30m		30m-60m		Sektor 3		Sektor 4		Laufzeit		Speed (Lauf)
400 WEISSDORN Franz	VW Polo GT						DEU				
Lauf 1:	3.003	(1)	1.447	(1)	46.148	(1)	20.070	(1)	1:10.668	(1)	104.43 km/h
Lauf 2:	3.082	(1)	1.510	(1)	44.980	(1)	19.533	(1)	1:09.105	(1)	106.79 km/h
Lauf 3:	3.125	(6)	1.438	(1)	43.778	(1)	19.427	(1)	1:07.768	(1)	108.90 km/h
Lauf 4:	2.887	(1)	1.420	(1)	43.944	(1)	19.539	(1)	1:07.790	(1)	108.87 km/h
411 PLEIN Philipp	VW Polo 8V						DEU				
Lauf 1:	3.184	(7)	1.583	(3)	48.273	(2)	21.470	(5)	1:14.510	(4)	99.05 km/h
Lauf 2:	3.159	(4)	1.572	(2)	46.487	(3)	20.857	(6)	1:12.075	(5)	102.39 km/h
Lauf 3:	2.882	(1)	1.549	(2)	46.429	(4)	20.686	(5)	1:11.546	(3)	103.15 km/h
Lauf 4:	2.927	(2)	1.555	(2)	45.895	(4)	20.558	(5)	1:10.935	(3)	104.04 km/h
419 LÄNGERER Marc	VW Weißdorn Polo II 16V						DEU				
Lauf 1:	3.270	(8)	1.620	(6)	48.438	(3)	20.794	(3)	1:14.122	(2)	99.57 km/h
Lauf 2:	3.217	(6)	1.579	(3)	45.128	(2)	20.203	(2)	1:10.127	(2)	105.24 km/h
Lauf 3:	3.116	(5)	1.617	(4)	44.742	(2)	20.383	(3)	1:09.858	(2)	105.64 km/h
Lauf 4:	3.462	(7)	1.662	(5)	45.026	(2)	20.299	(4)	1:10.449	(2)	104.76 km/h
430 GERISCH Aron	Audi 50						DEU				
Lauf 1:	5.742	(12)	1.942	(11)	53.503	(9)	21.815	(6)	1:23.002	(10)	88.91 km/h
Lauf 2:	3.170	(5)	1.844	(10)	51.421	(11)	21.530	(9)	1:17.965	(9)	94.66 km/h
Lauf 3:	2.984	(2)	1.849	(9)	50.539	(9)	21.299	(7)	1:16.671	(8)	96.26 km/h
Lauf 4:	3.888	(9)	1.937	(9)	50.958	(9)	21.620	(8)	1:18.403	(9)	94.13 km/h
431 DEUTSCH Bernd	Schneider Audi 50						DEU				
Lauf 1:	4.806	(11)	2.705	(12)	55.894	(10)	22.882	(10)	1:26.287	(12)	85.53 km/h
Lauf 2:	4.228	(11)	2.230	(11)	51.389	(10)	22.855	(11)	1:20.702	(11)	91.45 km/h
Lauf 3:	*	(0)	*	(0)	*	(0)	*	(0)	DNS	(0)	*
Lauf 4:	*	(0)	*	(0)	*	(0)	*	(0)	DNS	(0)	*
434 RAUCH Marco	Fiat 128 Coupé						DEU				
Lauf 1:	3.162	(6)	1.700	(8)	*	(0)	*	(0)	1:18.833	(8)	93.62 km/h
Lauf 2:	3.132	(3)	1.691	(7)	49.025	(8)	21.229	(8)	1:15.077	(8)	98.30 km/h
Lauf 3:	3.182	(7)	1.715	(5)	49.179	(7)	21.511	(8)	1:15.587	(7)	97.64 km/h
Lauf 4:	3.233	(6)	1.685	(6)	48.805	(7)	21.094	(7)	1:14.817	(7)	98.64 km/h
437 RAUCH Rolf	Fiat 128 Rallye						DEU				
Lauf 1:	3.308	(9)	1.721	(10)	56.250	(11)	24.784	(11)	1:26.063	(11)	85.75 km/h
Lauf 2:	3.228	(9)	1.721	(9)	50.962	(9)	22.355	(10)	1:18.266	(10)	94.29 km/h
Lauf 3:	3.201	(8)	1.728	(6)	50.356	(8)	22.155	(9)	1:17.440	(9)	95.30 km/h
Lauf 4:	3.169	(5)	1.769	(8)	50.873	(8)	21.764	(9)	1:17.575	(8)	95.13 km/h
444 STEGMANN Tobias	Schneider Audi 50						DEU				
Lauf 1:	3.077	(3)	1.702	(9)	48.693	(4)	20.766	(2)	1:14.238	(3)	99.41 km/h
Lauf 2:	3.112	(2)	1.652	(6)	46.633	(5)	20.321	(4)	1:11.718	(3)	102.90 km/h
Lauf 3:	3.059	(3)	1.770	(7)	48.619	(6)	20.305	(2)	1:13.753	(6)	100.06 km/h
Lauf 4:	3.064	(3)	1.706	(7)	46.794	(6)	20.155	(2)	1:11.719	(5)	102.90 km/h

DNS = nicht gestartet | DNF = ausgefallen | DNC = nicht gewertet | DSQ = disqualifiziert



www.berg-zeitnahme.de

Seite: 5 / 19



Training - Sektorzeiten & Speeds

	30m	30m-60m	Sektor 3	Sektor 4	Laufzeit	Speed (Lauf)
612 GOLDBACH Markus	Renault Wiebe Megane Coupe				DEU	
Lauf 1:	3.117 (5)	1.639 (7)	50.644 (7)	22.700 (9)	1:18.100 (7)	94.49 km/h
Lauf 2:	* (0)	* (0)	* (0)	* (0)	DNS (0)	*
Lauf 3:	* (0)	* (0)	* (0)	* (0)	DNS (0)	*
Lauf 4:	* (0)	* (0)	* (0)	* (0)	DNS (0)	*
615 HESS Jan	Opel Schneider Astra 16V				DEU	
Lauf 1:	3.115 (4)	1.596 (4)	51.607 (8)	22.577 (8)	1:18.895 (9)	93.54 km/h
Lauf 2:	3.226 (8)	1.602 (5)	46.848 (6)	20.690 (5)	1:12.366 (6)	101.98 km/h
Lauf 3:	3.072 (4)	1.597 (3)	46.538 (5)	20.816 (6)	1:12.023 (4)	102.47 km/h
Lauf 4:	3.139 (4)	1.593 (3)	46.715 (5)	20.713 (6)	1:12.160 (6)	102.27 km/h
616 GLADBACH Maximilian	BMW E36 320ti				DEU	
Lauf 1:	3.755 (10)	1.618 (5)	49.146 (5)	21.034 (4)	1:15.553 (5)	97.68 km/h
Lauf 2:	3.605 (10)	1.591 (4)	46.557 (4)	20.219 (3)	1:11.972 (4)	102.54 km/h
Lauf 3:	3.879 (9)	1.807 (8)	46.108 (3)	20.467 (4)	1:12.261 (5)	102.13 km/h
Lauf 4:	3.613 (8)	1.597 (4)	45.471 (3)	20.259 (3)	1:10.940 (4)	104.03 km/h

Pf-Gruppe 5 Klasse 3 - PF5a 160-199

	30m	30m-60m	Sektor 3	Sektor 4	Laufzeit	Speed (Lauf)
316 FLIK Thomas	Renault Clio 3 Cup				DEU	
Lauf 1:	3.134 (5)	1.516 (2)	44.417 (2)	19.954 (3)	1:09.021 (2)	106.92 km/h
Lauf 2:	3.115 (7)	1.500 (3)	43.129 (3)	19.518 (2)	1:07.262 (3)	109.72 km/h
Lauf 3:	2.961 (2)	1.490 (1)	42.512 (2)	19.234 (1)	1:06.197 (2)	111.49 km/h
Lauf 4:	2.949 (3)	1.487 (2)	42.959 (2)	19.465 (3)	1:06.860 (2)	110.38 km/h
369 EIGL Lukas	Opel Corsa A GSI 16V				DEU	
Lauf 1:	3.294 (6)	1.671 (8)	54.833 (10)	24.164 (10)	1:23.962 (10)	87.90 km/h
Lauf 2:	3.169 (8)	1.571 (7)	54.059 (10)	23.995 (10)	1:22.794 (10)	89.14 km/h
Lauf 3:	3.290 (9)	1.679 (9)	50.183 (10)	21.766 (10)	1:16.918 (10)	95.95 km/h
Lauf 4:	3.282 (9)	1.668 (9)	48.638 (9)	21.354 (9)	1:14.942 (9)	98.48 km/h
405 ABB Nils	VW Schneider Polo II				DEU	
Lauf 1:	3.094 (4)	1.587 (6)	46.297 (4)	19.774 (1)	1:10.752 (4)	104.31 km/h
Lauf 2:	2.993 (3)	1.531 (4)	44.420 (4)	19.181 (1)	1:08.125 (4)	108.33 km/h
Lauf 3:	3.050 (6)	1.584 (6)	44.129 (4)	19.388 (2)	1:08.151 (4)	108.29 km/h
Lauf 4:	2.939 (2)	1.539 (6)	43.419 (4)	19.214 (1)	1:07.111 (3)	109.97 km/h
407 LOHMANN Frank	VW Polo 86C 8V				DEU	
Lauf 1:	3.008 (1)	1.511 (1)	45.042 (3)	20.644 (5)	1:10.205 (3)	105.12 km/h
Lauf 2:	2.946 (1)	1.496 (2)	42.921 (2)	19.578 (3)	1:06.941 (2)	110.25 km/h
Lauf 3:	3.013 (4)	1.513 (3)	42.619 (3)	19.487 (3)	1:06.632 (3)	110.76 km/h
Lauf 4:	2.886 (1)	1.508 (3)	43.052 (3)	19.792 (5)	1:07.238 (4)	109.76 km/h

DNS = nicht gestartet | DNF = ausgefallen | DNC = nicht gewertet | DSQ = disqualifiziert

Training - Sektorzeiten & Speeds


	30m	30m-60m	Sektor 3	Sektor 4	Laufzeit	Speed (Lauf)
409 WINKLER Stefan	Fiat 127				DEU	
Lauf 1:	3.583 (10)	1.581 (5)	48.859 (7)	22.072 (8)	1:16.095 (7)	96.98 km/h
Lauf 2:	3.069 (5)	1.539 (5)	45.972 (7)	20.698 (8)	1:11.278 (7)	103.54 km/h
Lauf 3:	3.108 (7)	1.533 (4)	44.970 (6)	20.529 (8)	1:10.140 (6)	105.22 km/h
Lauf 4:	3.130 (7)	1.536 (5)	45.428 (7)	20.699 (8)	1:10.793 (7)	104.25 km/h
413 DAVIDOVIC Jörg	NSU TT 16V				DEU	
Lauf 1:	3.337 (7)	1.683 (9)	50.239 (9)	21.700 (7)	1:16.959 (9)	95.90 km/h
Lauf 2:	3.177 (9)	1.659 (9)	45.574 (6)	20.551 (6)	1:10.961 (6)	104.00 km/h
Lauf 3:	3.170 (8)	1.650 (7)	45.075 (7)	20.335 (7)	1:10.230 (7)	105.08 km/h
Lauf 4:	3.118 (6)	1.638 (8)	43.829 (5)	20.148 (6)	1:08.733 (6)	107.37 km/h
417 MARKERT Simon	VW Schneider Polo 8V				DEU	
Lauf 1:	3.080 (3)	1.882 (10)	47.730 (6)	20.518 (4)	1:13.210 (6)	100.81 km/h
Lauf 2:	2.992 (2)	1.652 (8)	46.599 (9)	20.593 (7)	1:11.836 (8)	102.73 km/h
Lauf 3:	2.963 (3)	1.744 (10)	46.093 (9)	20.101 (5)	1:10.901 (8)	104.09 km/h
Lauf 4:	* ()	* ()	* ()	* ()	DNS ()	*
611 NEU Kai	Ford Focus				DEU	
Lauf 1:	3.477 (8)	1.559 (3)	43.460 (1)	19.903 (2)	1:08.399 (1)	107.90 km/h
Lauf 2:	3.093 (6)	1.489 (1)	42.133 (1)	19.727 (4)	1:06.442 (1)	111.07 km/h
Lauf 3:	3.022 (5)	1.490 (1)	41.955 (1)	19.551 (4)	1:06.018 (1)	111.79 km/h
Lauf 4:	3.044 (5)	1.465 (1)	41.821 (1)	19.319 (2)	1:05.649 (1)	112.42 km/h
632 HERING Ronny	VW Scirocco Gr. 2				DEU	
Lauf 1:	3.009 (2)	1.571 (4)	46.728 (5)	20.964 (6)	1:12.272 (5)	102.11 km/h
Lauf 2:	3.016 (4)	1.546 (6)	44.624 (5)	20.196 (5)	1:09.382 (5)	106.37 km/h
Lauf 3:	2.933 (1)	1.540 (5)	44.529 (5)	20.224 (6)	1:09.226 (5)	106.61 km/h
Lauf 4:	2.991 (4)	1.525 (4)	44.378 (6)	19.790 (4)	1:08.684 (5)	107.45 km/h
634 KRAUS Martin	Honda Civic Type R				DEU	
Lauf 1:	3.511 (9)	1.649 (7)	49.136 (8)	22.438 (9)	1:16.734 (8)	96.18 km/h
Lauf 2:	3.387 (10)	1.664 (10)	46.584 (8)	21.632 (9)	1:13.267 (9)	100.73 km/h
Lauf 3:	3.364 (10)	1.662 (8)	45.824 (8)	21.033 (9)	1:11.883 (9)	102.67 km/h
Lauf 4:	3.261 (8)	1.610 (7)	45.900 (8)	20.689 (7)	1:11.460 (8)	103.27 km/h

Pf-Gruppe 4 Klasse 4 - Pf 4b 140-159

	30m	30m-60m	Sektor 3	Sektor 4	Laufzeit	Speed (Lauf)
313 WEBER Jens	Opel Kadett C				DEU	
Lauf 1:	3.022 (1)	1.382 (1)	42.587 (1)	19.713 (2)	1:06.704 (1)	110.64 km/h
Lauf 2:	2.991 (1)	1.386 (1)	41.105 (1)	19.238 (1)	1:04.720 (1)	114.03 km/h
Lauf 3:	2.894 (1)	1.414 (1)	40.923 (1)	18.812 (1)	1:04.043 (1)	115.24 km/h
Lauf 4:	2.929 (2)	1.402 (1)	40.543 (1)	19.054 (1)	1:03.928 (1)	115.44 km/h

DNS = nicht gestartet | DNF = ausgefallen | DNC = nicht gewertet | DSQ = disqualifiziert





26. Int. ADAC Ibergrennen

24. - 25. Juni 2023

MC Heilbad Heiligenstadt e.V. im ADAC

37308 Heilbad Heiligenstadt

Strecke: L2023 in Richtung Kalteneber - Länge 2,050 km

Deutsche Automobil-Berg-Meisterschaft / DMSB Automobil-Berg-Cup

KW Berg-Cup / NSU Bergpokal im KW Berg-Cup

DMSB

Reg. Nr. BG-13330/23

Training - Sektorzeiten & Speeds

	30m	30m-60m	Sektor 3	Sektor 4	Laufzeit	Speed (Lauf)
325 ALT Holger	Ford Escort				DEU	
Lauf 1:	3.262 (5)	1.563 (4)	47.124 (5)	21.190 (6)	1:13.139 (7)	100.90 km/h
Lauf 2:	3.146 (4)	1.534 (4)	47.195 (7)	20.657 (7)	1:12.532 (7)	101.75 km/h
Lauf 3:	3.104 (5)	1.557 (6)	46.086 (6)	20.432 (7)	1:11.179 (7)	103.68 km/h
Lauf 4:	3.061 (4)	1.514 (4)	45.915 (6)	20.729 (7)	1:11.219 (6)	103.62 km/h
408 HÜBEL Florian	VW Schneider Polo 16V				DEU	
Lauf 1:	3.203 (3)	1.551 (3)	43.172 (2)	19.925 (3)	1:07.851 (2)	108.77 km/h
Lauf 2:	3.017 (2)	1.513 (2)	42.184 (2)	19.572 (4)	1:06.286 (2)	111.34 km/h
Lauf 3:	3.094 (4)	1.489 (2)	41.984 (2)	19.477 (3)	1:06.044 (2)	111.74 km/h
Lauf 4:	2.968 (3)	1.462 (3)	42.231 (2)	19.263 (3)	1:05.924 (2)	111.95 km/h
414 VOIGT Walter	VW Weißdorn 16V Hayabusa				DEU	
Lauf 1:	3.084 (2)	1.447 (2)	46.862 (3)	20.340 (5)	1:11.733 (5)	102.88 km/h
Lauf 2:	3.192 (5)	1.627 (7)	45.610 (6)	20.118 (5)	1:10.547 (6)	104.61 km/h
Lauf 3:	3.150 (6)	1.565 (7)	46.186 (7)	19.950 (5)	1:10.851 (6)	104.16 km/h
Lauf 4:	3.077 (5)	1.587 (7)	46.505 (7)	20.069 (5)	1:11.238 (7)	103.60 km/h
614 SCHUMACHER Michael	VW Polo G60				DEU	
Lauf 1:	4.931 (7)	* ()	* ()	20.045 (4)	1:10.491 (4)	104.69 km/h
Lauf 2:	3.193 (6)	1.535 (5)	43.351 (3)	19.565 (3)	1:07.644 (4)	109.10 km/h
Lauf 3:	3.206 (7)	1.556 (5)	42.662 (3)	19.549 (4)	1:06.973 (3)	110.19 km/h
Lauf 4:	3.196 (7)	1.559 (6)	42.613 (4)	19.373 (4)	1:06.741 (4)	110.58 km/h
617 KORBACH Stephan	BMW E36 323ti				DEU	
Lauf 1:	3.239 (4)	1.565 (5)	47.118 (4)	21.193 (7)	1:13.115 (6)	100.94 km/h
Lauf 2:	3.236 (7)	1.544 (6)	44.780 (5)	20.414 (6)	1:09.974 (5)	105.47 km/h
Lauf 3:	2.995 (2)	1.501 (3)	43.789 (5)	20.079 (6)	1:08.364 (5)	107.95 km/h
Lauf 4:	3.155 (6)	1.531 (5)	43.140 (5)	20.294 (6)	1:08.120 (5)	108.34 km/h
618 KÜPPER Tobias	VW Golf 1				DEU	
Lauf 1:	4.791 (6)	* ()	* ()	19.666 (1)	1:08.660 (3)	107.49 km/h
Lauf 2:	3.110 (3)	1.520 (3)	43.365 (4)	19.560 (2)	1:07.555 (3)	109.24 km/h
Lauf 3:	3.058 (3)	1.526 (4)	43.204 (4)	19.421 (2)	1:07.209 (4)	109.81 km/h
Lauf 4:	2.890 (1)	1.420 (2)	42.476 (3)	19.149 (2)	1:05.935 (3)	111.93 km/h

Pf-Gruppe 4 Klasse 5 - Pf 4a 120-139

	30m	30m-60m	Sektor 3	Sektor 4	Laufzeit	Speed (Lauf)
216 HANDA Christian	Lancia Delta Integrale EVO 3				DEU	
Lauf 1:	2.383 (1)	1.512 (6)	46.649 (7)	20.285 (6)	1:10.829 (7)	104.19 km/h
Lauf 2:	2.367 (1)	1.450 (4)	46.609 (10)	20.499 (10)	1:10.925 (10)	104.05 km/h
Lauf 3:	2.345 (2)	1.472 (5)	45.980 (9)	20.455 (9)	1:10.252 (8)	105.05 km/h
Lauf 4:	2.455 (2)	1.470 (6)	46.752 (8)	21.303 (9)	1:11.980 (9)	102.53 km/h

DNS = nicht gestartet | DNF = ausgefallen | DNC = nicht gewertet | DSQ = disqualifiziert



www.berg-zeitnahme.de

Seite: 8 / 19





26. Int. ADAC Ibergrennen

24. - 25. Juni 2023

MC Heilbad Heiligenstadt e.V. im ADAC

37308 Heilbad Heiligenstadt

Strecke: L2023 in Richtung Kalteneber - Länge 2,050 km

Deutsche Automobil-Berg-Meisterschaft / DMSB Automobil-Berg-Cup

KW Berg-Cup / NSU Bergpokal im KW Berg-Cup

DMSB

Reg. Nr. BG-13330/23

Training - Sektorzeiten & Speeds

	30m	30m-60m	Sektor 3	Sektor 4	Laufzeit	Speed (Lauf)
219 EHRMANN Pascal	Subaru Impreza WRX STI				DEU	
Lauf 1:	2.708 (3)	1.694 (9)	45.461 (4)	20.097 (5)	1:09.960 (5)	105.49 km/h
Lauf 2:	2.605 (3)	1.464 (5)	43.066 (6)	20.043 (6)	1:07.178 (5)	109.86 km/h
Lauf 3:	2.317 (1)	1.370 (2)	41.887 (5)	19.616 (5)	1:05.190 (5)	113.21 km/h
Lauf 4:	2.373 (1)	1.433 (4)	41.976 (5)	19.540 (6)	1:05.322 (4)	112.98 km/h
258 FRANK René	Schnitzer BMW M3				DEU	
Lauf 1:	2.669 (2)	1.398 (2)	42.319 (2)	19.687 (4)	1:06.073 (3)	111.69 km/h
Lauf 2:	2.589 (2)	1.398 (1)	41.849 (3)	19.126 (4)	1:04.962 (3)	113.60 km/h
Lauf 3:	2.598 (3)	1.366 (1)	40.705 (2)	19.138 (4)	1:03.807 (3)	115.66 km/h
Lauf 4:	2.638 (4)	1.423 (3)	41.251 (3)	19.360 (4)	1:04.672 (3)	114.11 km/h
259 BAMBERG Frank	BMW E36 Compact				DEU	
Lauf 1:	3.212 (8)	1.643 (8)	45.975 (5)	20.496 (7)	1:11.326 (8)	103.47 km/h
Lauf 2:	3.175 (10)	1.607 (10)	44.949 (8)	20.121 (9)	1:09.852 (8)	105.65 km/h
Lauf 3:	3.318 (11)	1.647 (10)	44.153 (7)	20.057 (8)	1:09.175 (7)	106.69 km/h
Lauf 4:	3.167 (9)	1.604 (9)	44.718 (7)	19.996 (8)	1:09.485 (7)	106.21 km/h
306 HEISEL Beatrice	Renault Megane Cup				DEU	
Lauf 1:	3.127 (6)	1.505 (4)	45.384 (3)	20.647 (8)	1:10.663 (6)	104.44 km/h
Lauf 2:	3.164 (8)	1.530 (8)	42.899 (5)	20.083 (7)	1:07.676 (6)	109.05 km/h
Lauf 3:	3.054 (8)	1.503 (8)	43.025 (6)	19.969 (6)	1:07.551 (6)	109.25 km/h
Lauf 4:	3.026 (7)	1.462 (5)	43.023 (6)	19.426 (5)	1:06.937 (6)	110.25 km/h
314 HELLBERG Marcel	VW Brügge Golf 8V				DEU	
Lauf 1:	3.309 (9)	1.544 (7)	41.555 (1)	18.832 (1)	1:05.240 (2)	113.12 km/h
Lauf 2:	3.094 (7)	1.510 (6)	40.661 (1)	18.765 (2)	1:04.030 (2)	115.26 km/h
Lauf 3:	2.888 (5)	1.447 (4)	40.051 (1)	18.535 (1)	1:02.921 (1)	117.29 km/h
Lauf 4:	2.882 (5)	1.415 (2)	40.066 (1)	18.643 (1)	1:03.006 (1)	117.13 km/h
317 EHRLE Bernd	Opel Kadett C Coupé				DEU	
Lauf 1:	4.175 (10)	* (0)	* (0)	18.971 (2)	1:04.821 (1)	113.85 km/h
Lauf 2:	2.700 (4)	1.404 (2)	40.783 (2)	18.682 (1)	1:03.569 (1)	116.09 km/h
Lauf 3:	2.703 (4)	1.393 (3)	40.850 (3)	18.770 (2)	1:03.716 (2)	115.83 km/h
Lauf 4:	2.512 (3)	1.377 (1)	40.607 (2)	18.911 (2)	1:03.407 (2)	116.39 km/h
324 HARTKÄMPER Philipp	VW Scirocco GTI 8V				DEU	
Lauf 1:	4.609 (11)	* (0)	* (0)	19.682 (3)	1:07.773 (4)	108.89 km/h
Lauf 2:	3.345 (11)	1.545 (9)	42.083 (4)	19.114 (3)	1:06.087 (4)	111.67 km/h
Lauf 3:	3.090 (10)	1.480 (6)	41.443 (4)	19.080 (3)	1:05.093 (4)	113.38 km/h
Lauf 4:	3.089 (8)	1.478 (7)	41.708 (4)	19.207 (3)	1:05.482 (5)	112.70 km/h
337 SCHWANECKE Gero	VW Golf 1 Gti				DEU	
Lauf 1:	3.107 (5)	1.456 (3)	46.207 (6)	20.819 (9)	1:11.589 (9)	103.09 km/h
Lauf 2:	3.075 (6)	1.442 (3)	45.906 (9)	20.095 (8)	1:10.518 (9)	104.65 km/h
Lauf 3:	3.089 (9)	1.484 (7)	45.670 (8)	20.981 (10)	1:11.224 (10)	103.62 km/h
Lauf 4:	* (0)	* (0)	* (0)	* (0)	DNS (0)	*


DNS = nicht gestartet | DNF = ausgefallen | DNC = nicht gewertet | DSQ = disqualifiziert



www.berg-zeitnahme.de

Seite: 9 / 19





26. Int. ADAC Ibergrennen

24. - 25. Juni 2023

MC Heilbad Heiligenstadt e.V. im ADAC

37308 Heilbad Heiligenstadt

Strecke: L2023 in Richtung Kalteneber - Länge 2,050 km

Deutsche Automobil-Berg-Meisterschaft / DMSB Automobil-Berg-Cup

KW Berg-Cup / NSU Bergpokal im KW Berg-Cup

DMSB

Reg. Nr. BG-13330/23

Training - Sektorzeiten & Speeds

	30m	30m-60m	Sektor 3	Sektor 4	Laufzeit	Speed (Lauf)
339 BEER Michael	Peugeot 206 2.RFK		DEU			
Lauf 1:	3.184 (7)	1.359 (1)	50.311 (9)	23.773 (11)	1:18.627 (11)	93.86 km/h
Lauf 2:	2.957 (5)	1.625 (11)	51.320 (11)	25.302 (11)	1:21.204 (11)	90.88 km/h
Lauf 3:	2.962 (6)	1.701 (11)	50.555 (11)	22.967 (11)	1:18.185 (11)	94.39 km/h
Lauf 4:	* ()	* ()	* ()	* ()	DNS ()	*

404 HÜLSMANN Markus	VW Golf 1 16V		DEU			
Lauf 1:	3.098 (4)	1.509 (5)	47.622 (8)	21.244 (10)	1:13.473 (10)	100.45 km/h
Lauf 2:	3.165 (9)	1.520 (7)	44.934 (7)	19.986 (5)	1:09.605 (7)	106.03 km/h
Lauf 3:	2.973 (7)	1.528 (9)	45.997 (10)	19.969 (6)	1:10.467 (9)	104.73 km/h
Lauf 4:	2.969 (6)	1.499 (8)	46.770 (9)	19.952 (7)	1:11.190 (8)	103.67 km/h

Pf-Gruppe 3 Klasse 6 - Pf 3b 100-119

	30m	30m-60m	Sektor 3	Sektor 4	Laufzeit	Speed (Lauf)
220 GÖHRIG Sabine	Ford Focus ST		DEU			
Lauf 1:	3.386 (6)	1.713 (8)	52.722 (8)	23.970 (8)	1:21.791 (8)	90.23 km/h
Lauf 2:	3.246 (7)	1.661 (8)	51.258 (8)	23.173 (8)	1:19.338 (8)	93.02 km/h
Lauf 3:	3.167 (7)	1.655 (7)	50.305 (7)	22.271 (7)	1:17.398 (7)	95.35 km/h
Lauf 4:	3.346 (7)	1.661 (7)	50.021 (7)	23.100 (7)	1:18.128 (7)	94.46 km/h

232 FOUQUET Christian	Subaru Impreza WRX STI		DEU			
Lauf 1:	3.601 (7)	1.628 (6)	48.002 (6)	20.674 (4)	1:13.905 (6)	99.86 km/h
Lauf 2:	2.567 (1)	1.493 (4)	47.138 (7)	20.394 (6)	1:11.592 (6)	103.08 km/h
Lauf 3:	2.391 (1)	1.470 (3)	47.654 (6)	20.740 (5)	1:12.255 (5)	102.14 km/h
Lauf 4:	2.377 (1)	1.478 (4)	46.842 (6)	20.801 (5)	1:11.498 (5)	103.22 km/h

233 D'ACRI Stefano	Citroën Saxo VTS		DEU			
Lauf 1:	3.147 (4)	1.521 (3)	46.055 (4)	21.423 (6)	1:12.146 (5)	102.29 km/h
Lauf 2:	3.154 (6)	1.531 (5)	45.685 (5)	20.132 (4)	1:10.502 (5)	104.68 km/h
Lauf 3:	3.077 (5)	1.506 (6)	44.327 (4)	20.492 (4)	1:09.402 (4)	106.34 km/h
Lauf 4:	3.207 (6)	1.568 (6)	45.670 (4)	19.919 (4)	1:10.364 (4)	104.88 km/h

234 MIETHKE Günter	VW Scirocco R Cup		DEU			
Lauf 1:	3.103 (2)	1.450 (1)	43.799 (1)	19.923 (3)	1:08.275 (2)	108.09 km/h
Lauf 2:	3.095 (3)	1.473 (3)	43.194 (3)	20.229 (5)	1:07.991 (3)	108.54 km/h
Lauf 3:	2.946 (2)	1.421 (1)	42.862 (3)	19.453 (3)	1:06.682 (3)	110.67 km/h
Lauf 4:	2.959 (3)	1.441 (2)	42.529 (3)	19.389 (3)	1:06.318 (3)	111.28 km/h

362 BILEN Sarp	VW Spieß Golf 2 16V		DEU			
Lauf 1:	3.059 (1)	1.472 (2)	44.314 (3)	18.801 (1)	1:07.646 (1)	109.10 km/h
Lauf 2:	3.141 (5)	1.444 (1)	42.275 (2)	18.643 (1)	1:05.503 (2)	112.67 km/h
Lauf 3:	2.948 (3)	1.443 (2)	41.398 (1)	18.401 (1)	1:04.190 (1)	114.97 km/h
Lauf 4:	2.962 (4)	1.397 (1)	41.283 (1)	18.491 (1)	1:04.133 (1)	115.07 km/h

DNS = nicht gestartet | DNF = ausgefallen | DNC = nicht gewertet | DSQ = disqualifiziert



www.berg-zeitnahme.de

Seite: 10 / 19





26. Int. ADAC Ibergrennen

24. - 25. Juni 2023

MC Heilbad Heiligenstadt e.V. im ADAC

37308 Heilbad Heiligenstadt

Strecke: L2023 in Richtung Kalteneber - Länge 2,050 km

Deutsche Automobil-Berg-Meisterschaft / DMSB Automobil-Berg-Cup

KW Berg-Cup / NSU Bergpokal im KW Berg-Cup

DMSB

Reg. Nr. BG-13330/23

Training - Sektorzeiten & Speeds

	30m	30m-60m	Sektor 3	Sektor 4	Laufzeit	Speed (Lauf)
403 PRÖSCHEL Thomas	VW Schneider Corrado					DEU
Lauf 1:	3.181 (5)	1.526 (4)	44.288 (2)	19.334 (2)	1:08.329 (3)	108.01 km/h
Lauf 2:	2.887 (2)	1.472 (2)	41.748 (1)	18.991 (2)	1:05.098 (1)	113.37 km/h
Lauf 3:	2.987 (4)	1.478 (4)	41.841 (2)	18.906 (2)	1:05.212 (2)	113.17 km/h
Lauf 4:	2.906 (2)	1.472 (3)	42.286 (2)	19.084 (2)	1:05.748 (2)	112.25 km/h
422 VÖLKER Jörg	Suzuki Swift GTI					DEU
Lauf 1:	3.140 (3)	1.555 (5)	46.434 (5)	20.761 (5)	1:11.890 (4)	102.66 km/h
Lauf 2:	3.111 (4)	1.552 (6)	44.992 (4)	20.017 (3)	1:09.672 (4)	105.92 km/h
Lauf 3:	* (0)	* (0)	* (0)	* (0)	DNS (0)	*
Lauf 4:	* (0)	* (0)	* (0)	* (0)	DNS (0)	*
432 FARRENKOPF Marco	Peugeot 206 GSXR 1000 R					DEU
Lauf 1:	3.846 (8)	1.646 (7)	48.889 (7)	22.121 (7)	1:16.502 (7)	96.47 km/h
Lauf 2:	3.255 (8)	1.553 (7)	46.439 (6)	21.513 (7)	1:12.760 (7)	101.43 km/h
Lauf 3:	3.099 (6)	1.484 (5)	46.458 (5)	21.646 (6)	1:12.687 (6)	101.53 km/h
Lauf 4:	3.072 (5)	1.478 (4)	46.464 (5)	21.672 (6)	1:12.686 (6)	101.53 km/h

Pf-Gruppe 3 Klasse 7 - PF 3a 80-99

	30m	30m-60m	Sektor 3	Sektor 4	Laufzeit	Speed (Lauf)
217 BRÖKER Lars	BMW M2					DEU
Lauf 1:	3.149 (4)	1.501 (4)	44.655 (3)	19.840 (3)	1:09.145 (3)	106.73 km/h
Lauf 2:	3.068 (4)	1.525 (5)	41.734 (3)	19.499 (3)	1:05.826 (2)	112.11 km/h
Lauf 3:	2.927 (3)	1.511 (4)	40.913 (2)	19.359 (3)	1:04.710 (3)	114.05 km/h
Lauf 4:	2.950 (4)	1.519 (5)	40.954 (2)	19.073 (2)	1:04.496 (2)	114.43 km/h
218 VOGT Albert	Subaru Impreza GC8					DEU
Lauf 1:	2.674 (1)	1.987 (6)	47.855 (6)	20.739 (5)	1:13.255 (5)	100.74 km/h
Lauf 2:	3.274 (6)	1.497 (3)	44.160 (4)	20.597 (5)	1:09.528 (5)	106.14 km/h
Lauf 3:	3.643 (6)	2.643 (6)	44.556 (5)	19.651 (5)	1:10.493 (5)	104.69 km/h
Lauf 4:	2.857 (3)	1.498 (4)	53.478 (4)	20.308 (4)	1:18.141 (4)	94.44 km/h
253 WOLK Alexander	VW Minichberger Golf 2					DEU
Lauf 1:	3.161 (5)	1.498 (3)	43.497 (2)	19.605 (2)	1:07.761 (2)	108.91 km/h
Lauf 2:	3.194 (5)	1.500 (4)	41.731 (2)	19.483 (2)	1:05.908 (3)	111.97 km/h
Lauf 3:	3.058 (5)	1.462 (3)	40.943 (3)	18.881 (2)	1:04.344 (2)	114.70 km/h
Lauf 4:	3.034 (5)	1.456 (3)	40.732 (1)	18.552 (1)	1:03.774 (1)	115.72 km/h
300 BUCK Erwin	VW Spieß Scirocco					DEU
Lauf 1:	2.823 (2)	1.368 (1)	39.136 (1)	18.003 (1)	1:01.330 (1)	120.33 km/h
Lauf 2:	2.824 (2)	1.348 (1)	37.941 (1)	18.000 (1)	1:00.113 (1)	122.77 km/h
Lauf 3:	2.758 (1)	1.359 (1)	37.809 (1)	17.917 (1)	59.843 (1)	123.32 km/h
Lauf 4:	2.789 (1)	1.393 (1)	* (0)	* (0)	DNF (0)	*

DNS = nicht gestartet | DNF = ausgefallen | DNC = nicht gewertet | DSQ = disqualifiziert



www.berg-zeitnahme.de

Seite: 11 / 19



Training - Sektorzeiten & Speeds

	30m	30m-60m	Sektor 3	Sektor 4	Laufzeit	Speed (Lauf)
321 RUWE Mario	VW Minichberger Golf 2 GTI 16V				DEU	
Lauf 1:	2.968 (3)	1.440 (2)	45.749 (4)	20.072 (4)	1:10.229 (4)	105.08 km/h
Lauf 2:	2.796 (1)	1.377 (2)	44.614 (5)	19.544 (4)	1:08.331 (4)	108.00 km/h
Lauf 3:	2.765 (2)	1.396 (2)	44.022 (4)	19.415 (4)	1:07.598 (4)	109.17 km/h
Lauf 4:	2.804 (2)	1.409 (2)	43.712 (3)	19.443 (3)	1:07.368 (3)	109.55 km/h

421 GRIMM Thomas	VW Schneider Polo 1 16V				DEU	
Lauf 1:	3.239 (6)	1.709 (5)	47.176 (5)	21.477 (6)	1:13.601 (6)	100.27 km/h
Lauf 2:	3.032 (3)	1.710 (6)	47.083 (6)	20.798 (6)	1:12.623 (6)	101.62 km/h
Lauf 3:	3.026 (4)	1.722 (5)	46.188 (6)	20.318 (6)	1:11.254 (6)	103.57 km/h
Lauf 4:	* (0)	* (0)	* (0)	* (0)	DNS (0)	*

Pf-Gruppe 2 Klasse 8 - Pf 2b 60-79

	30m	30m-60m	Sektor 3	Sektor 4	Laufzeit	Speed (Lauf)
211 STOLL Jochen	Porsche 911 GT3 Cup				DEU	
Lauf 1:	2.584 (2)	1.236 (1)	42.512 (3)	20.044 (5)	1:06.376 (3)	111.18 km/h
Lauf 2:	2.600 (2)	1.218 (1)	40.937 (2)	19.005 (2)	1:03.760 (2)	115.75 km/h
Lauf 3:	2.596 (2)	1.227 (1)	39.406 (1)	18.791 (2)	1:02.020 (1)	118.99 km/h
Lauf 4:	2.453 (2)	1.177 (1)	38.880 (1)	18.280 (1)	1:00.790 (1)	121.40 km/h

250 GAPP Marcel	BMW E36 M3 3.0				DEU	
Lauf 1:	2.880 (3)	1.352 (3)	41.912 (2)	19.195 (1)	1:05.339 (2)	112.95 km/h
Lauf 2:	2.906 (3)	1.350 (3)	40.068 (1)	18.596 (1)	1:02.920 (1)	117.29 km/h
Lauf 3:	2.946 (4)	1.350 (3)	39.570 (2)	18.779 (1)	1:02.645 (2)	117.81 km/h
Lauf 4:	2.942 (3)	1.360 (3)	39.841 (2)	18.590 (2)	1:02.733 (2)	117.64 km/h

252 WEBER Michael	Audi 80 quattro Turbo				DEU	
Lauf 1:	2.264 (1)	1.265 (2)	41.472 (1)	19.270 (2)	1:04.271 (1)	114.83 km/h
Lauf 2:	2.315 (1)	1.254 (2)	42.416 (3)	19.652 (5)	1:05.637 (3)	112.44 km/h
Lauf 3:	2.241 (1)	1.264 (2)	41.989 (4)	19.093 (3)	1:04.587 (3)	114.26 km/h
Lauf 4:	2.248 (1)	1.263 (2)	41.851 (4)	19.338 (5)	1:04.700 (4)	114.06 km/h

255 BUTZ Nils	BMW E36 M3				DEU	
Lauf 1:	3.528 (5)	1.634 (5)	44.703 (4)	19.917 (4)	1:09.782 (5)	105.76 km/h
Lauf 2:	3.283 (5)	1.522 (5)	42.480 (4)	19.333 (4)	1:06.618 (4)	110.78 km/h
Lauf 3:	3.341 (5)	1.551 (5)	42.016 (5)	19.272 (5)	1:06.180 (5)	111.51 km/h
Lauf 4:	3.524 (5)	1.639 (5)	42.092 (5)	19.148 (4)	1:06.403 (5)	111.14 km/h

312 SCHÖNBORN Claire	VW Golf 1 STW 17				DEU	
Lauf 1:	3.253 (4)	1.540 (4)	44.752 (5)	19.762 (3)	1:09.307 (4)	106.48 km/h
Lauf 2:	3.152 (4)	1.512 (4)	42.861 (5)	19.286 (3)	1:06.811 (5)	110.46 km/h
Lauf 3:	2.923 (3)	1.451 (4)	41.825 (3)	19.263 (4)	1:05.462 (4)	112.74 km/h
Lauf 4:	3.071 (4)	1.499 (4)	40.715 (3)	19.014 (3)	1:04.299 (3)	114.78 km/h

DNS = nicht gestartet | DNF = ausgefallen | DNC = nicht gewertet | DSQ = disqualifiziert



Training - Sektorzeiten & Speeds

Pf-Gruppe 2 Klasse 9 - PF 2a 40-59

	30m	30m-60m	Sektor 3	Sektor 4	Laufzeit	Speed (Lauf)
213 WEBER Hauke	Audi 80 Quattro		DEU			
Lauf 1:	3.115 (2)	1.414 (2)	41.519 (1)	19.001 (1)	1:05.049 (1)	113.45 km/h
Lauf 2:	2.360 (1)	1.173 (1)	39.773 (1)	18.686 (1)	1:01.992 (1)	119.05 km/h
Lauf 3:	* (0)	* (0)	* (0)	* (0)	DNS (0)	*
Lauf 4:	* (0)	* (0)	* (0)	* (0)	DNS (0)	*
307 WEISS Werner	Ford Escort RS 1800		DEU			
Lauf 1:	2.512 (1)	1.325 (1)	42.084 (2)	19.726 (2)	1:05.647 (2)	112.42 km/h
Lauf 2:	2.491 (2)	1.291 (2)	41.046 (2)	19.307 (2)	1:04.135 (2)	115.07 km/h
Lauf 3:	2.562 (1)	1.353 (1)	41.025 (1)	19.070 (1)	1:04.010 (1)	115.29 km/h
Lauf 4:	2.451 (1)	1.274 (1)	40.594 (1)	19.090 (1)	1:03.409 (1)	116.39 km/h

Pf-Gruppe 1 Klasse 10 - Pf 1 15-39

	30m	30m-60m	Sektor 3	Sektor 4	Laufzeit	Speed (Lauf)
210 HOVEMANN Holger	Opel Datalab Kadett V8 GT/R		DEU			
Lauf 1:	2.689 (1)	1.205 (1)	38.828 (1)	18.109 (1)	1:00.831 (1)	121.32 km/h
Lauf 2:	2.799 (1)	1.261 (1)	38.610 (1)	18.379 (1)	1:01.049 (1)	120.89 km/h
Lauf 3:	2.577 (1)	1.150 (1)	37.948 (1)	18.424 (1)	1:00.099 (1)	122.80 km/h
Lauf 4:	2.537 (1)	1.177 (1)	37.438 (1)	17.821 (1)	58.973 (1)	125.14 km/h

Gruppe E2-SH Klasse 11 - bis 2000 cm³


	30m	30m-60m	Sektor 3	Sektor 4	Laufzeit	Speed (Lauf)
201 BREUNIG Nico	TrackKing RC 01		DEU			
Lauf 1:	2.587 (1)	1.218 (1)	45.643 (1)	19.301 (1)	1:08.749 (1)	107.35 km/h
Lauf 2:	2.640 (1)	1.214 (1)	42.773 (1)	19.029 (1)	1:05.656 (1)	112.40 km/h
Lauf 3:	2.539 (1)	1.272 (1)	42.307 (1)	18.842 (1)	1:04.960 (1)	113.61 km/h
Lauf 4:	2.464 (1)	1.239 (1)	41.692 (1)	18.792 (1)	1:04.187 (1)	114.98 km/h

Gruppe E2-SC Klasse 13 - bis 2000 cm³

	30m	30m-60m	Sektor 3	Sektor 4	Laufzeit	Speed (Lauf)
69 GEBHARD Dino	Norma M20F		DEU			
Lauf 1:	2.510 (3)	1.155 (2)	39.831 (2)	18.261 (2)	1:01.757 (2)	119.50 km/h
Lauf 2:	2.316 (2)	1.152 (2)	37.937 (2)	18.461 (2)	59.866 (2)	123.28 km/h
Lauf 3:	2.330 (2)	1.154 (2)	37.581 (3)	18.168 (2)	59.233 (3)	124.59 km/h
Lauf 4:	2.476 (3)	1.149 (3)	37.851 (3)	17.878 (3)	59.354 (3)	124.34 km/h

DNS = nicht gestartet | DNF = ausgefallen | DNC = nicht gewertet | DSQ = disqualifiziert





26. Int. ADAC Ibergrennen

24. - 25. Juni 2023

MC Heilbad Heiligenstadt e.V. im ADAC

37308 Heilbad Heiligenstadt

Strecke: L2023 in Richtung Kalteneber - Länge 2,050 km

Deutsche Automobil-Berg-Meisterschaft / DMSB Automobil-Berg-Cup

KW Berg-Cup / NSU Bergpokal im KW Berg-Cup

DMSB

Reg. Nr. BG-13330/23

Training - Sektorzeiten & Speeds

	30m	30m-60m	Sektor 3	Sektor 4	Laufzeit	Speed (Lauf)
70 LETMADE Bernd	Norma M20				DEU	
Lauf 1:	2.442 (2)	1.240 (4)	41.877 (3)	19.328 (3)	1:04.887 (3)	113.74 km/h
Lauf 2:	2.452 (3)	1.226 (4)	41.159 (3)	18.529 (3)	1:03.366 (3)	116.47 km/h
Lauf 3:	* (0)	* (0)	* (0)	* (0)	DNS (0)	*
Lauf 4:	2.480 (4)	1.236 (5)	41.086 (4)	18.651 (4)	1:03.453 (4)	116.31 km/h
75 ZIMMERMANN Bernd	Osella PA21/S				DEU	
Lauf 1:	2.776 (4)	1.209 (3)	44.592 (4)	19.914 (4)	1:08.491 (4)	107.75 km/h
Lauf 2:	2.583 (4)	1.192 (3)	42.980 (4)	19.458 (4)	1:06.213 (4)	111.46 km/h
Lauf 3:	2.380 (3)	1.243 (4)	41.518 (4)	19.353 (4)	1:04.494 (4)	114.43 km/h
Lauf 4:	2.515 (5)	1.209 (4)	41.993 (5)	18.950 (5)	1:04.667 (5)	114.12 km/h
77 CONRAD Thomas	CRS MTK S5/7				DEU	
Lauf 1:	2.244 (1)	1.129 (1)	37.263 (1)	16.864 (1)	57.500 (1)	128.35 km/h
Lauf 2:	2.274 (1)	1.120 (1)	35.995 (1)	16.808 (1)	56.197 (1)	131.32 km/h
Lauf 3:	2.201 (1)	1.126 (1)	35.462 (1)	16.883 (1)	55.672 (1)	132.56 km/h
Lauf 4:	2.198 (1)	1.111 (2)	35.586 (1)	16.806 (1)	55.701 (1)	132.49 km/h
78 SIEBERT Gerhard	Osella PA18				DEU	
Lauf 1:	2.804 (5)	1.367 (5)	51.035 (6)	21.580 (5)	1:16.786 (6)	96.11 km/h
Lauf 2:	2.785 (6)	1.300 (5)	45.910 (5)	20.324 (5)	1:10.319 (5)	104.95 km/h
Lauf 3:	2.586 (5)	1.245 (5)	45.238 (5)	20.956 (6)	1:10.025 (5)	105.39 km/h
Lauf 4:	2.709 (7)	1.287 (6)	46.597 (6)	20.843 (6)	1:11.436 (6)	103.31 km/h
79 COLLISI Stephan	Behnke Condor BMW				DEU	
Lauf 1:	2.912 (6)	1.431 (6)	49.157 (5)	22.403 (6)	1:15.903 (5)	97.23 km/h
Lauf 2:	2.702 (5)	1.330 (6)	47.251 (6)	20.754 (6)	1:12.037 (6)	102.45 km/h
Lauf 3:	2.680 (6)	1.370 (6)	46.926 (6)	20.645 (5)	1:11.621 (6)	103.04 km/h
Lauf 4:	2.703 (6)	1.363 (7)	47.894 (7)	21.057 (7)	1:13.017 (7)	101.07 km/h
87 D'ACRI Francesco	Elia Avrio ST09 EVO				DEU	
Lauf 1:	* (0)	* (0)	* (0)	* (0)	DNS (0)	*
Lauf 2:	* (0)	* (0)	* (0)	* (0)	DNS (0)	*
Lauf 3:	2.554 (4)	1.169 (3)	36.956 (2)	18.528 (3)	59.207 (2)	124.65 km/h
Lauf 4:	2.268 (2)	1.099 (1)	36.275 (2)	17.495 (2)	57.137 (2)	129.16 km/h

Gruppe E2-SC Klasse 14 - über 2000 cm³ bis 3000 cm³

	30m	30m-60m	Sektor 3	Sektor 4	Laufzeit	Speed (Lauf)
52 ARMBRUSTER Stefan	Osella PA30				DEU	
Lauf 1:	2.571 (1)	1.048 (1)	36.516 (2)	17.062 (2)	57.197 (2)	129.03 km/h
Lauf 2:	2.555 (3)	1.053 (1)	34.456 (2)	16.331 (2)	54.395 (2)	135.67 km/h
Lauf 3:	2.560 (3)	1.047 (1)	* (0)	* (0)	DNF (0)	*
Lauf 4:	* (0)	* (0)	* (0)	* (0)	DNS (0)	*


DNS = nicht gestartet | DNF = ausgefallen | DNC = nicht gewertet | DSQ = disqualifiziert



www.berg-zeitnahme.de

Seite: 14 / 19





26. Int. ADAC Ibergrennen

24. - 25. Juni 2023

MC Heilbad Heiligenstadt e.V. im ADAC

37308 Heilbad Heiligenstadt

Strecke: L2023 in Richtung Kalteneber - Länge 2,050 km

Deutsche Automobil-Berg-Meisterschaft / DMSB Automobil-Berg-Cup

KW Berg-Cup / NSU Bergpokal im KW Berg-Cup

DMSB

Reg. Nr. BG-13330/23

Training - Sektorzeiten & Speeds

	30m	30m-60m	Sektor 3	Sektor 4	Laufzeit	Speed (Lauf)
53 ZAJELSNIK Patrik	Norma M20FC		SVN			
Lauf 1:	2.851 (4)	1.089 (2)	34.772 (1)	16.119 (1)	54.831 (1)	134.60 km/h
Lauf 2:	2.567 (4)	1.062 (3)	32.748 (1)	15.793 (1)	52.170 (1)	141.46 km/h
Lauf 3:	2.571 (4)	1.052 (3)	32.480 (1)	15.616 (1)	51.719 (1)	142.69 km/h
Lauf 4:	2.473 (2)	1.029 (1)	32.281 (1)	15.736 (1)	51.519 (1)	143.25 km/h
54 SIMON Bernd	Norma M20FC		DEU			
Lauf 1:	2.609 (2)	1.090 (3)	40.955 (4)	17.405 (4)	1:02.059 (4)	118.92 km/h
Lauf 2:	2.349 (1)	1.053 (1)	38.354 (4)	16.899 (3)	58.655 (3)	125.82 km/h
Lauf 3:	2.395 (1)	1.047 (1)	37.746 (2)	16.870 (2)	58.058 (2)	127.11 km/h
Lauf 4:	2.374 (1)	1.035 (2)	37.606 (3)	16.450 (2)	57.465 (2)	128.43 km/h
55 ZAJELSNIK Alexander	Norma M20F		SVN			
Lauf 1:	2.732 (3)	1.239 (4)	40.078 (3)	17.190 (3)	1:01.239 (3)	120.51 km/h
Lauf 2:	2.552 (2)	1.155 (4)	38.149 (3)	17.285 (4)	59.141 (4)	124.79 km/h
Lauf 3:	2.551 (2)	1.164 (4)	38.278 (3)	17.651 (3)	59.644 (3)	123.73 km/h
Lauf 4:	2.555 (3)	1.137 (3)	37.334 (2)	17.381 (3)	58.407 (3)	126.35 km/h

Gruppe E2-SS Klasse 15 - bis 2000 cm³

	30m	30m-60m	Sektor 3	Sektor 4	Laufzeit	Speed (Lauf)
20 DEBRUYNE Frank	Dallara F308		DEU			
Lauf 1:	2.480 (3)	1.172 (4)	37.897 (1)	17.169 (1)	58.718 (1)	125.69 km/h
Lauf 2:	2.289 (1)	1.174 (5)	37.196 (4)	17.655 (4)	58.314 (4)	126.56 km/h
Lauf 3:	2.438 (4)	1.151 (3)	37.123 (5)	17.549 (4)	58.261 (5)	126.67 km/h
Lauf 4:	2.355 (3)	1.167 (3)	36.895 (3)	17.125 (2)	57.542 (2)	128.25 km/h
22 LANG Georg	Tatuus FR 2.0 evo		DEU			
Lauf 1:	2.515 (4)	1.135 (2)	38.995 (3)	18.324 (5)	1:00.969 (3)	121.05 km/h
Lauf 2:	2.292 (2)	1.137 (1)	36.541 (2)	17.742 (5)	57.712 (3)	127.88 km/h
Lauf 3:	2.322 (2)	1.117 (2)	36.427 (4)	17.699 (5)	57.565 (4)	128.20 km/h
Lauf 4:	2.436 (4)	1.139 (2)	35.846 (2)	51.162 (6)	1:30.583 (6)	81.47 km/h
24 VOSS Bastian	Tatuus Formel Master S2000		DEU			
Lauf 1:	2.619 (6)	1.155 (3)	41.178 (5)	18.137 (4)	1:03.089 (5)	116.98 km/h
Lauf 2:	2.442 (6)	1.141 (2)	36.670 (3)	16.622 (1)	56.875 (2)	129.76 km/h
Lauf 3:	2.336 (3)	1.176 (5)	35.985 (1)	16.784 (1)	56.281 (2)	131.13 km/h
Lauf 4:	2.570 (5)	1.185 (4)	39.636 (4)	17.274 (3)	1:00.665 (3)	121.65 km/h
28 SCHLOTT Dominik	Dallara F306		DEU			
Lauf 1:	2.453 (2)	1.182 (5)	39.375 (4)	18.113 (3)	1:01.123 (4)	120.74 km/h
Lauf 2:	2.404 (5)	1.155 (4)	37.594 (5)	17.471 (3)	58.624 (5)	125.89 km/h
Lauf 3:	2.551 (5)	1.153 (4)	36.415 (3)	17.003 (3)	57.122 (3)	129.20 km/h
Lauf 4:	* (0)	* (0)	* (0)	* (0)	DNS (0)	*

DNS = nicht gestartet | DNF = ausgefallen | DNC = nicht gewertet | DSQ = disqualifiziert



www.berg-zeitnahme.de

Seite: 15 / 19



Training - Sektorzeiten & Speeds

	30m	30m-60m	Sektor 3		Sektor 4		Laufzeit	Speed (Lauf)
29 VOSS Andreas	Tatuus Formel Renault						DEU	
Lauf 1:	2.517 (5)	1.258 (6)	41.688 (6)	18.745 (6)	1:04.208 (6)	114.94 km/h		
Lauf 2:	2.316 (4)	1.219 (6)	41.001 (7)	18.812 (6)	1:03.348 (7)	116.50 km/h		
Lauf 3:	2.576 (6)	1.268 (6)	40.341 (7)	18.792 (6)	1:02.977 (7)	117.19 km/h		
Lauf 4:	2.322 (2)	1.260 (5)	40.851 (5)	18.618 (4)	1:03.051 (4)	117.05 km/h		
30 LORIG Marco	Dallara F305						DEU	
Lauf 1:	2.347 (1)	1.132 (1)	38.588 (2)	17.388 (2)	59.455 (2)	124.13 km/h		
Lauf 2:	2.303 (3)	1.150 (3)	35.963 (1)	16.933 (2)	56.349 (1)	130.97 km/h		
Lauf 3:	2.183 (1)	1.107 (1)	36.085 (2)	16.870 (2)	56.245 (1)	131.21 km/h		
Lauf 4:	2.242 (1)	1.117 (1)	35.298 (1)	16.711 (1)	55.368 (1)	133.29 km/h		
47 BUCKLER Joel	Dallara F007						DEU	
Lauf 1:	2.749 (7)	1.336 (7)	44.245 (8)	21.277 (8)	1:09.607 (8)	106.02 km/h		
Lauf 2:	2.572 (7)	1.341 (8)	43.385 (8)	19.842 (8)	1:07.140 (8)	109.92 km/h		
Lauf 3:	2.798 (7)	1.359 (8)	41.446 (8)	19.521 (8)	1:05.124 (8)	113.32 km/h		
Lauf 4:	2.679 (6)	1.333 (7)	41.482 (6)	19.086 (5)	1:04.580 (5)	114.28 km/h		
48 SCHÜTTE Patrick	Formel A Arcobaleno						DEU	
Lauf 1:	3.314 (8)	1.378 (8)	43.209 (7)	19.635 (7)	1:07.536 (7)	109.28 km/h		
Lauf 2:	2.942 (8)	1.337 (7)	39.976 (6)	18.911 (7)	1:03.166 (6)	116.84 km/h		
Lauf 3:	2.855 (8)	1.295 (7)	39.562 (6)	18.987 (7)	1:02.699 (6)	117.71 km/h		
Lauf 4:	2.710 (7)	1.290 (6)	* (0)	* (0)	DNF (0)	*		

Gruppe E2-SS Klasse 16 - über 2000 cm³ bis 3000 cm³

	30m	30m-60m	Sektor 3		Sektor 4		Laufzeit	Speed (Lauf)
1 NOLL Benjamin	Reynard 97D Judd						DEU	
Lauf 1:	2.576 (2)	1.368 (4)	47.799 (4)	21.013 (4)	1:12.756 (4)	101.43 km/h		
Lauf 2:	2.414 (1)	1.239 (3)	47.411 (4)	20.854 (4)	1:11.918 (4)	102.62 km/h		
Lauf 3:	* (0)	* (0)	* (0)	* (0)	DNS (0)	*		
Lauf 4:	* (0)	* (0)	* (0)	* (0)	DNS (0)	*		
5 MEIERS Robert	Dallara World Series 3.0						DEU	
Lauf 1:	2.623 (3)	1.119 (2)	40.976 (1)	18.973 (2)	1:03.691 (2)	115.87 km/h		
Lauf 2:	2.487 (3)	1.112 (1)	38.525 (1)	17.700 (1)	59.824 (1)	123.36 km/h		
Lauf 3:	2.389 (2)	1.097 (1)	38.460 (1)	18.768 (3)	1:00.714 (2)	121.55 km/h		
Lauf 4:	2.535 (2)	1.150 (2)	40.441 (1)	18.829 (1)	1:02.955 (1)	117.23 km/h		
7 KAUFF Gerd	Dallara T12 World Series						DEU	
Lauf 1:	2.871 (4)	1.259 (3)	43.246 (3)	19.168 (3)	1:06.544 (3)	110.90 km/h		
Lauf 2:	2.855 (4)	1.203 (2)	41.504 (2)	18.982 (3)	1:04.544 (2)	114.34 km/h		
Lauf 3:	2.764 (3)	1.180 (3)	40.467 (3)	18.531 (2)	1:02.942 (3)	117.25 km/h		
Lauf 4:	2.891 (3)	1.200 (3)	40.683 (2)	19.032 (2)	1:03.806 (2)	115.66 km/h		

DNS = nicht gestartet | DNF = ausgefallen | DNC = nicht gewertet | DSQ = disqualifiziert



26. Int. ADAC Ibergrennen

24. - 25. Juni 2023

MC Heilbad Heiligenstadt e.V. im ADAC

37308 Heilbad Heiligenstadt

Strecke: L2023 in Richtung Kalteneber - Länge 2,050 km

Deutsche Automobil-Berg-Meisterschaft / DMSB Automobil-Berg-Cup

KW Berg-Cup / NSU Bergpokal im KW Berg-Cup

DMSB

Reg. Nr. BG-13330/23

Training - Sektorzeiten & Speeds

	30m	30m-60m	Sektor 3	Sektor 4	Laufzeit	Speed (Lauf)
8 RAHN Patrick	Dallara T02 World Series 3.0				DEU	
Lauf 1:	2.420 (1)	1.100 (1)	41.862 (2)	18.291 (1)	1:03.673 (1)	115.90 km/h
Lauf 2:	2.453 (2)	1.364 (4)	42.497 (3)	18.577 (2)	1:04.891 (3)	113.73 km/h
Lauf 3:	2.346 (1)	1.103 (2)	38.890 (2)	17.782 (1)	1:00.121 (1)	122.75 km/h
Lauf 4:	2.333 (1)	1.098 (1)	* ()	* ()	DNF ()	*

Gruppe AVON-GLPberg-Cup 2023 Klasse AVON GLPberg

	30m	30m-60m	Sektor 3	Sektor 4	Laufzeit	Speed (Lauf)
701 VON RHEIN-MORBE Stefan	Volvo 343 R-Sport				DEU	
Lauf 1:	3.562 (15)	2.126 (15)	1:01.400 (14)	26.228 (15)	1:33.316 (16)	79.09 km/h
Lauf 2:	3.493 (13)	2.109 (16)	59.670 (16)	25.716 (16)	1:30.988 (16)	81.11 km/h
Lauf 3:	3.601 (14)	2.137 (15)	59.317 (15)	25.277 (15)	1:30.332 (15)	81.70 km/h
Lauf 4:	3.482 (13)	2.112 (14)	1:00.353 (15)	25.567 (15)	1:31.514 (15)	80.64 km/h
704 POHLMANN Jörg	Alfa Romeo GTV 2.0				DEU	
Lauf 1:	3.445 (12)	1.897 (12)	55.008 (9)	24.052 (9)	1:24.402 (12)	87.44 km/h
Lauf 2:	3.349 (11)	1.803 (12)	52.140 (11)	22.538 (11)	1:19.830 (12)	92.45 km/h
Lauf 3:	3.219 (9)	1.809 (10)	50.102 (9)	22.066 (9)	1:17.196 (9)	95.60 km/h
Lauf 4:	3.249 (9)	1.799 (10)	50.197 (9)	22.004 (9)	1:17.249 (9)	95.54 km/h
710 LUDWIG Harald	BMW M3				DEU	
Lauf 1:	3.306 (7)	1.830 (11)	50.355 (2)	22.113 (3)	1:17.604 (3)	95.10 km/h
Lauf 2:	3.075 (5)	1.757 (11)	45.917 (2)	21.631 (5)	1:12.380 (3)	101.96 km/h
Lauf 3:	2.921 (4)	1.753 (7)	46.352 (1)	21.989 (8)	1:13.015 (5)	101.08 km/h
Lauf 4:	3.089 (7)	1.799 (10)	46.083 (3)	21.590 (7)	1:12.561 (5)	101.71 km/h
711 HOOR Günter	Porsche 944 S2				DEU	
Lauf 1:	3.316 (8)	1.776 (8)	* ()	* ()	1:15.967 (1)	97.15 km/h
Lauf 2:	3.114 (7)	1.715 (10)	47.940 (4)	21.021 (3)	1:13.790 (4)	100.01 km/h
Lauf 3:	2.955 (5)	1.690 (6)	46.856 (4)	20.541 (1)	1:12.042 (3)	102.44 km/h
Lauf 4:	3.074 (6)	1.705 (6)	46.654 (5)	20.859 (2)	1:12.292 (4)	102.09 km/h
715 PEGORETTI Fabio	VW Polo 1				DEU	
Lauf 1:	3.103 (3)	1.790 (10)	53.540 (6)	21.877 (2)	1:20.310 (6)	91.89 km/h
Lauf 2:	2.979 (3)	1.906 (13)	52.464 (12)	21.730 (6)	1:19.079 (10)	93.32 km/h
Lauf 3:	2.915 (3)	1.787 (8)	49.444 (7)	21.366 (6)	1:15.512 (7)	97.73 km/h
Lauf 4:	2.986 (4)	1.792 (9)	49.104 (7)	21.322 (5)	1:15.204 (7)	98.13 km/h
720 EIGL Marius	Opel Astra F GSI				DEU	
Lauf 1:	3.357 (9)	1.743 (7)	55.327 (10)	23.764 (7)	1:24.191 (11)	87.66 km/h
Lauf 2:	3.562 (14)	1.600 (3)	51.537 (9)	22.512 (9)	1:19.211 (11)	93.17 km/h
Lauf 3:	3.494 (12)	1.925 (12)	51.559 (11)	22.506 (11)	1:19.484 (11)	92.85 km/h
Lauf 4:	3.349 (11)	1.744 (7)	50.884 (10)	21.765 (8)	1:17.742 (10)	94.93 km/h

DNS = nicht gestartet | DNF = ausgefallen | DNC = nicht gewertet | DSQ = disqualifiziert



www.berg-zeitnahme.de

Seite: 17 / 19



Training - Sektorzeiten & Speeds

	30m	30m-60m	Sektor 3	Sektor 4	Laufzeit	Speed (Lauf)
725 BERGHOFF Heinz	BMW 2000tii touring Turbo				DEU	
Lauf 1:	3.358 (10)	1.580 (1)	50.278 (1)	21.638 (1)	1:16.854 (2)	96.03 km/h
Lauf 2:	2.854 (2)	1.678 (9)	45.498 (1)	20.484 (1)	1:10.514 (1)	104.66 km/h
Lauf 3:	2.709 (2)	1.623 (3)	46.432 (3)	20.781 (3)	1:11.545 (2)	103.15 km/h
Lauf 4:	2.817 (2)	1.526 (2)	45.223 (1)	20.416 (1)	1:09.982 (1)	105.46 km/h
726 KRUPP Christoph	VW Polo 86C 2f				DEU	
Lauf 1:	3.653 (16)	2.006 (14)	59.818 (12)	25.969 (14)	1:31.446 (14)	80.70 km/h
Lauf 2:	3.615 (15)	1.932 (14)	55.959 (14)	24.597 (14)	1:26.103 (14)	85.71 km/h
Lauf 3:	3.592 (13)	1.964 (14)	55.366 (13)	24.857 (14)	1:25.779 (13)	86.04 km/h
Lauf 4:	3.621 (14)	1.919 (12)	55.647 (13)	25.128 (13)	1:26.315 (13)	85.50 km/h
735 KAUFEL-MEIER Jennifer	Fiat 850 Special				DEU	
Lauf 1:	4.387 (17)	2.899 (16)	1:32.650 (15)	33.292 (16)	2:13.228 (17)	55.39 km/h
Lauf 2:	4.727 (17)	2.846 (17)	1:22.285 (17)	33.678 (17)	2:03.536 (17)	59.74 km/h
Lauf 3:	4.269 (16)	2.851 (16)	1:20.301 (16)	33.516 (16)	2:00.937 (16)	61.02 km/h
Lauf 4:	4.979 (16)	2.966 (16)	1:18.576 (16)	32.492 (16)	1:59.013 (16)	62.01 km/h
738 MESSERSCHMIDT Heiko	Mitsubishi Lancer EVO 4				DEU	
Lauf 1:	2.630 (1)	*	(0)	25.931 (13)	1:19.754 (4)	92.53 km/h
Lauf 2:	2.465 (1)	1.411 (1)	47.286 (3)	20.649 (2)	1:11.811 (2)	102.77 km/h
Lauf 3:	2.667 (1)	1.408 (1)	46.380 (2)	20.767 (2)	1:11.222 (1)	103.62 km/h
Lauf 4:	2.569 (1)	1.406 (1)	45.580 (2)	20.889 (3)	1:10.444 (2)	104.76 km/h
745 MARTINEZ SCHRAMM Jan	Pedrazza Racing Car Prototyp Formel DEU				DEU	
Lauf 1:	3.111 (4)	1.740 (6)	59.241 (11)	25.920 (12)	1:30.012 (13)	81.99 km/h
Lauf 2:	3.179 (9)	1.545 (2)	55.588 (13)	23.303 (13)	1:23.615 (13)	88.26 km/h
Lauf 3:	*	(0)	*	(0)	DNS (0)	*
Lauf 4:	*	(0)	*	(0)	DNS (0)	*
751 ITTMANN Mario	Opel Kadett D GT/E				DEU	
Lauf 1:	3.517 (14)	1.777 (9)	53.411 (5)	23.070 (6)	1:21.775 (8)	90.25 km/h
Lauf 2:	3.476 (12)	1.637 (7)	48.894 (6)	22.515 (10)	1:16.522 (6)	96.44 km/h
Lauf 3:	3.295 (10)	1.665 (4)	49.746 (8)	22.266 (10)	1:16.972 (8)	95.88 km/h
Lauf 4:	3.322 (10)	1.658 (5)	49.152 (8)	22.660 (12)	1:16.792 (8)	96.10 km/h
752 SCHNABEL Hans Jürgen	Opel Irmscher Manta A Gruppe 2				DEU	
Lauf 1:	3.145 (5)	1.629 (3)	52.365 (3)	24.262 (10)	1:21.401 (7)	90.66 km/h
Lauf 2:	3.078 (6)	1.612 (4)	50.237 (7)	22.965 (12)	1:17.892 (8)	94.75 km/h
Lauf 3:	3.111 (8)	1.802 (9)	51.902 (12)	22.680 (12)	1:19.495 (12)	92.84 km/h
Lauf 4:	2.959 (3)	2.165 (15)	51.060 (11)	22.622 (11)	1:18.806 (12)	93.65 km/h
753 ROCHLITZ Hans-Joachim	Opel Astra GSI 16V				DEU	
Lauf 1:	3.403 (11)	1.674 (5)	52.791 (4)	22.324 (4)	1:20.192 (5)	92.03 km/h
Lauf 2:	3.282 (10)	1.643 (8)	51.803 (10)	22.305 (8)	1:19.033 (9)	93.38 km/h
Lauf 3:	3.746 (15)	1.877 (11)	51.399 (10)	21.866 (7)	1:18.888 (10)	93.55 km/h
Lauf 4:	3.658 (15)	1.782 (8)	51.254 (12)	22.079 (10)	1:18.773 (11)	93.69 km/h

DNS = nicht gestartet | DNF = ausgefallen | DNC = nicht gewertet | DSQ = disqualifiziert



26. Int. ADAC Ibergrennen

24. - 25. Juni 2023

MC Heilbad Heiligenstadt e.V. im ADAC

37308 Heilbad Heiligenstadt

Strecke: L2023 in Richtung Kalteneber - Länge 2,050 km

Deutsche Automobil-Berg-Meisterschaft / DMSB Automobil-Berg-Cup

KW Berg-Cup / NSU Bergpokal im KW Berg-Cup

DMSB

Reg. Nr. BG-13330/23

Training - Sektorzeiten & Speeds

	30m	30m-60m	Sektor 3	Sektor 4	Laufzeit	Speed (Lauf)
754 KÖHLER Hans-Ewald	VW Polo N6		DEU			
Lauf 1:	3.501 (13)	2.001 (13)	1:00.418 (13)	25.758 (11)	1:31.678 (15)	80.50 km/h
Lauf 2:	3.638 (16)	1.972 (15)	57.289 (15)	24.875 (15)	1:27.774 (15)	84.08 km/h
Lauf 3:	3.393 (11)	1.945 (13)	56.837 (14)	24.670 (13)	1:26.845 (14)	84.98 km/h
Lauf 4:	3.377 (12)	1.934 (13)	56.464 (14)	25.145 (14)	1:26.920 (14)	84.91 km/h
755 SCHÖNEN Jürgen	Opel Corsa A 1.3 SR		DEU			
Lauf 1:	3.196 (6)	1.631 (4)	54.997 (8)	23.068 (5)	1:22.892 (10)	89.03 km/h
Lauf 2:	3.128 (8)	1.629 (6)	48.742 (5)	21.307 (4)	1:14.806 (5)	98.66 km/h
Lauf 3:	3.044 (6)	1.612 (2)	47.144 (5)	20.847 (4)	1:12.647 (4)	101.59 km/h
Lauf 4:	3.145 (8)	1.630 (4)	46.360 (4)	21.030 (4)	1:12.165 (3)	102.27 km/h
756 LAUSTER Stefan	Mercedes 190E		DEU			
Lauf 1:	3.053 (2)	1.624 (2)	54.086 (7)	24.004 (8)	1:22.767 (9)	89.17 km/h
Lauf 2:	3.068 (4)	1.613 (5)	50.311 (8)	21.975 (7)	1:16.967 (7)	95.89 km/h
Lauf 3:	3.090 (7)	1.674 (5)	48.165 (6)	21.091 (5)	1:14.020 (6)	99.70 km/h
Lauf 4:	3.021 (5)	1.619 (3)	47.774 (6)	21.486 (6)	1:13.900 (6)	99.86 km/h

DNS = nicht gestartet | DNF = ausgefallen | DNC = nicht gewertet | DSQ = disqualifiziert



Kevin Ferner (RL)

Druck: 24.06.2023 - 18:04

Dr. Michael Stoll (Zeitnahme)

Seite: 19 / 19

