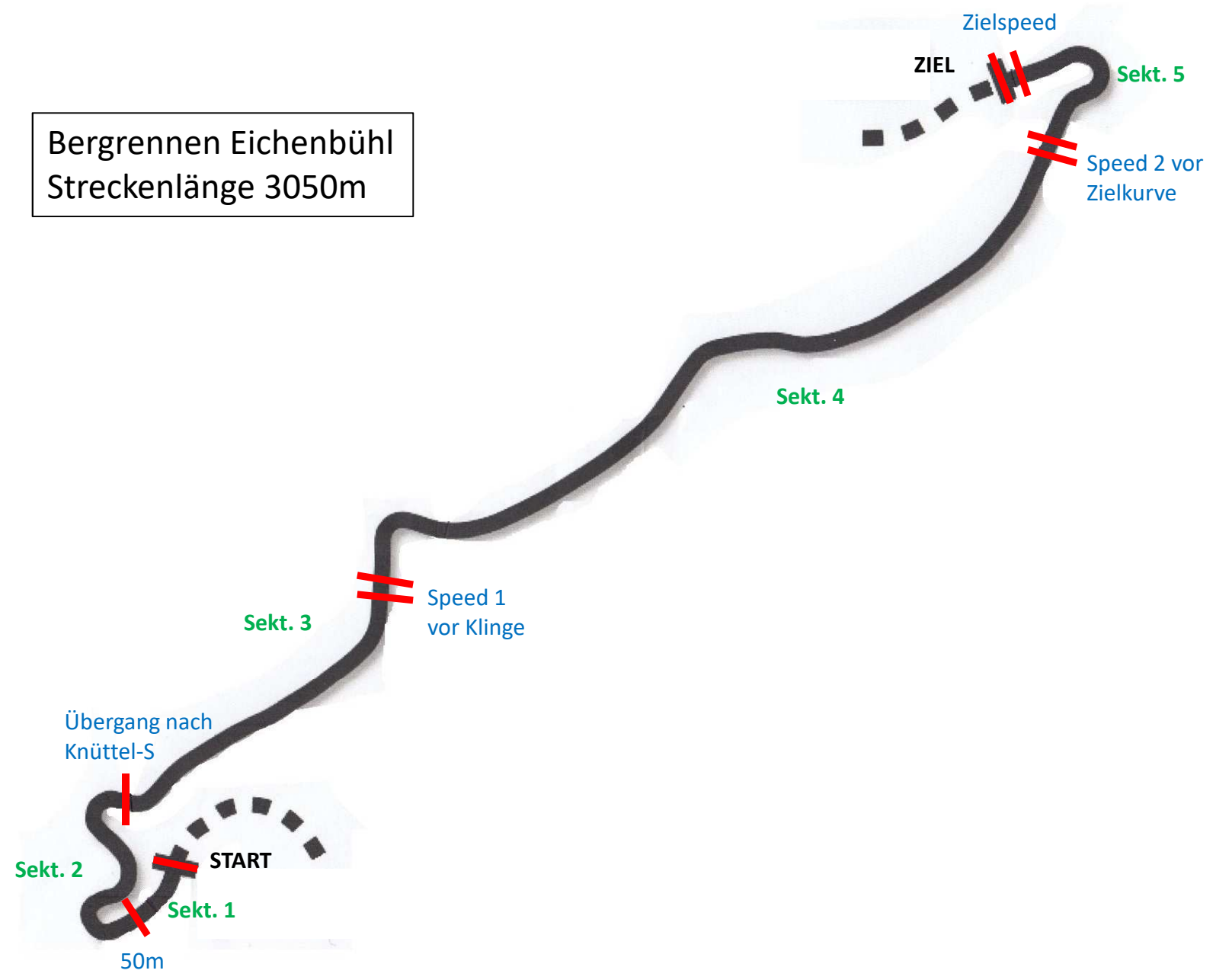


Bergrennen Eichenbühl
Streckenlänge 3050m



Training - Sektorzeiten & Speeds

NSU Bergpokal im KW Berg-Cup

	50m	50m-Brücke	Sektor 3	Speed 1	Sektor 4	Speed 2	Sektor 5	Ziel-Speed	Laufzeit	Speed (Lauf)
503 ANGELBERGER Volker	NSU TT		DEU							
Lauf 1:	4.011 (7)	26.000 (4)	19.545 (4)	110.91 km/h (5)	46.919 (3)	139.43 km/h (4)	14.107 (3)	102.21 km/h (3)	1:50.582 (3)	99.29 km/h
Lauf 2:	3.773 (1)	25.800 (5)	19.022 (5)	113.64 km/h (5)	46.858 (5)	139.43 km/h (4)	14.227 (6)	101.69 km/h (3)	1:49.680 (4)	100.11 km/h
504 SZOTT Roman	NSU TT		DEU							
Lauf 1:	3.750 (3)	27.180 (6)	21.044 (7)	105.14 km/h (7)	51.292 (8)	124.83 km/h (8)	15.325 (7)	96.21 km/h (6)	1:58.591 (8)	92.59 km/h
Lauf 2:	3.829 (4)	26.210 (7)	20.092 (9)	99.83 km/h (9)	48.924 (7)	120.97 km/h (10)	15.026 (8)	97.99 km/h (6)	1:54.081 (8)	96.25 km/h
511 STEINWAND Manfred	NSU TT		DEU							
Lauf 1:	3.846 (4)	27.850 (8)	20.098 (6)	108.76 km/h (6)	48.898 (5)	132.94 km/h (5)	15.464 (8)	96.98 km/h (5)	1:56.156 (6)	94.53 km/h
Lauf 2:	3.959 (6)	27.750 (10)	19.655 (7)	110.97 km/h (8)	49.205 (8)	124.48 km/h (8)	15.410 (9)	96.41 km/h (7)	1:55.979 (9)	94.67 km/h
515 SCHINDLER Uwe	NSU KWR		DEU							
Lauf 1:	3.854 (5)	27.300 (7)	21.220 (8)	99.28 km/h (8)	51.090 (7)	130.91 km/h (6)	15.078 (6)	95.29 km/h (7)	1:58.542 (7)	92.63 km/h
Lauf 2:	3.969 (7)	25.660 (4)	19.511 (6)	112.99 km/h (6)	48.387 (6)	134.93 km/h (6)	14.036 (4)	94.99 km/h (8)	1:51.563 (6)	98.42 km/h
522 HINDMARSH Christian	NSU 1200C		DEU							
Lauf 1:	3.719 (2)	23.650 (1)	17.701 (1)	118.03 km/h (2)	43.850 (2)	149.13 km/h (1)	12.780 (1)	104.90 km/h (1)	1:41.700 (1)	107.96 km/h
Lauf 2:	3.785 (3)	22.800 (1)	16.904 (1)	127.12 km/h (2)	41.734 (1)	149.38 km/h (2)	12.625 (1)	102.21 km/h (2)	1:37.848 (1)	112.21 km/h
523 KLEINEBERG Frank	NSU TT		DEU							
Lauf 1:	3.672 (1)	24.550 (2)	18.499 (2)	121.70 km/h (1)	43.507 (1)	148.51 km/h (2)	13.240 (2)	103.75 km/h (2)	1:43.468 (2)	106.12 km/h
Lauf 2:	3.776 (2)	23.550 (2)	17.648 (2)	131.87 km/h (1)	43.020 (2)	153.45 km/h (1)	12.904 (2)	103.63 km/h (1)	1:40.898 (2)	108.82 km/h
525 SCHWARZ Christoph	NSU TT		DEU							
Lauf 1:	* ()	* ()	* ()	* ()	* ()	* ()	* ()	* ()	DNS ()	*
Lauf 2:	3.845 (5)	24.970 (3)	18.158 (3)	119.05 km/h (3)	45.650 (3)	136.57 km/h (5)	13.626 (3)	99.06 km/h (5)	1:46.249 (3)	103.34 km/h

DNS = nicht gestartet | DNF = ausgefallen | DNC = nicht gewertet | DSQ = disqualifiziert



Training - Sektorzeiten & Speeds

	50m	50m-Brücke	Sektor 3	Speed 1	Sektor 4	Speed 2	Sektor 5	Ziel-Speed	Laufzeit	Speed (Lauf)
530 WALLSTEIN Bernd	NSU TT		DEU							
Lauf 1:	3.865 (6)	25.680 (3)	19.539 (3)	112.71 km/h (4)	49.051 (6)	127.93 km/h (7)	14.320 (5)	94.09 km/h (8)	1:52.455 (4)	97.64 km/h
Lauf 2:	4.120 (8)	25.940 (6)	19.834 (8)	112.08 km/h (7)	49.405 (9)	121.46 km/h (9)	14.539 (7)	91.65 km/h (9)	1:53.838 (7)	96.45 km/h
532 KUHNERT Andreas	NSU TTS		DEU							
Lauf 1:	4.411 (8)	27.110 (5)	19.809 (5)	114.07 km/h (3)	47.448 (4)	144.69 km/h (3)	14.264 (4)	101.18 km/h (4)	1:53.042 (5)	97.13 km/h
Lauf 2:	5.423 (10)	26.410 (8)	18.962 (4)	114.00 km/h (4)	46.652 (4)	140.85 km/h (3)	14.042 (5)	101.01 km/h (4)	1:51.489 (5)	98.49 km/h
533 KRYSTOFIAK Laurin	NSU 1200C Ranzkiste		DEU							
Lauf 1:	4.856 (9)	29.310 (9)	23.349 (9)	92.83 km/h (9)	57.956 (9)	120.97 km/h (9)	16.991 (9)	82.76 km/h (9)	2:12.462 (9)	82.89 km/h
Lauf 2:	5.292 (9)	27.610 (9)	21.624 (10)	96.15 km/h (10)	54.841 (10)	124.91 km/h (7)	15.697 (10)	85.07 km/h (10)	2:05.064 (10)	87.80 km/h

Pf-Gruppe 5 Klasse 1 - Pf 5c > 259

	50m	50m-Brücke	Sektor 3	Speed 1	Sektor 4	Speed 2	Sektor 5	Ziel-Speed	Laufzeit	Speed (Lauf)
322 ALTMANN Dieter	Citroën C2		DEU							
Lauf 1:	3.772 (2)	25.480 (10)	18.639 (13)	114.07 km/h (16)	43.673 (9)	130.81 km/h (16)	13.750 (9)	111.11 km/h (1)	1:45.314 (10)	104.26 km/h
Lauf 2:	3.694 (2)	24.380 (8)	17.604 (10)	119.13 km/h (17)	43.523 (12)	140.85 km/h (15)	13.712 (13)	106.45 km/h (9)	1:42.913 (12)	106.69 km/h
368 FRIEDRICH Lukas	Ford Fiesta		DEU							
Lauf 1:	4.082 (13)	23.590 (1)	17.156 (5)	129.87 km/h (2)	41.042 (2)	165.75 km/h (1)	13.097 (1)	102.92 km/h (12)	1:38.967 (2)	110.95 km/h
Lauf 2:	3.900 (6)	22.770 (1)	16.511 (3)	139.86 km/h (3)	40.670 (2)	163.93 km/h (3)	12.734 (2)	104.35 km/h (10)	1:36.585 (1)	113.68 km/h
371 FLADUNG Ralf	Peugeot 207 Sport		DEU							
Lauf 1:	3.780 (3)	24.810 (6)	17.881 (9)	109.82 km/h (17)	44.134 (10)	141.18 km/h (11)	13.899 (12)	109.96 km/h (2)	1:44.504 (8)	105.07 km/h
Lauf 2:	4.362 (18)	24.580 (9)	17.903 (12)	119.36 km/h (16)	42.122 (9)	152.41 km/h (9)	13.568 (12)	107.08 km/h (6)	1:42.535 (11)	107.09 km/h

DNS = nicht gestartet | DNF = ausgefallen | DNC = nicht gewertet | DSQ = disqualifiziert



54. Bergrennen Eichenbühl

vom 9. - 10. September 2023

Veranstalter: MSC Erftal e.V. im AvD, Lukasstraße 6, 63897 Miltenberg

Strecke: Staatsstraße 507 zwischen Eichenbühl und Umpfenbach - Länge 3,05 km

Deutsche Automobil-Berg-Meisterschaft / DMSB Automobil-Berg-Cup

KW Berg-Cup / NSU Bergpokal im KW Berg-Cup

Training - Sektorzeiten & Speeds

	50m	50m-Brücke	Sektor 3	Speed 1	Sektor 4	Speed 2	Sektor 5	Ziel-Speed	Laufzeit	Speed (Lauf)
375 HESS Florian	Peugeot 208 R2		DEU							
Lauf 1:	3.880 (6)	24.510 (5)	17.833 (8)	122.62 km/h (9)	41.797 (3)	161.15 km/h (4)	13.126 (2)	109.42 km/h (3)	1:41.146 (4)	108.56 km/h
Lauf 2:	3.891 (5)	24.010 (5)	16.857 (6)	127.57 km/h (10)	41.211 (5)	163.93 km/h (3)	12.875 (3)	110.91 km/h (2)	1:38.844 (5)	111.08 km/h
633 SCHÄFER Andreas	Honda CRX		DEU							
Lauf 1:	4.133 (14)	26.360 (13)	17.989 (10)	117.04 km/h (15)	44.209 (11)	138.04 km/h (15)	14.143 (15)	109.02 km/h (4)	1:46.834 (12)	102.78 km/h
Lauf 2:	4.035 (12)	24.880 (11)	17.271 (9)	123.03 km/h (12)	41.736 (7)	165.59 km/h (1)	12.973 (5)	111.25 km/h (1)	1:40.895 (8)	108.83 km/h
635 KNOBLICH Helmut	Citroën C2		DEU							
Lauf 1:	3.994 (11)	23.790 (2)	16.833 (1)	131.39 km/h (1)	40.494 (1)	164.53 km/h (2)	13.232 (5)	107.72 km/h (7)	1:38.343 (1)	111.65 km/h
Lauf 2:	4.019 (11)	23.660 (4)	16.372 (1)	139.10 km/h (4)	40.095 (1)	163.93 km/h (3)	13.148 (9)	106.57 km/h (8)	1:37.294 (2)	112.85 km/h
637 FECHTER Jürgen	Ford Fiesta		DEU							
Lauf 1:	3.897 (7)	24.980 (8)	17.809 (7)	119.84 km/h (11)	44.778 (12)	138.14 km/h (14)	13.829 (11)	107.78 km/h (6)	1:45.293 (9)	104.28 km/h
Lauf 2:	3.905 (7)	24.220 (6)	17.009 (7)	127.66 km/h (9)	42.393 (11)	148.15 km/h (11)	13.505 (10)	107.40 km/h (5)	1:41.032 (9)	108.68 km/h
638 FINK Folker	Citroën C2		DEU							
Lauf 1:	3.878 (5)	24.160 (4)	17.326 (6)	123.80 km/h (7)	41.826 (4)	159.57 km/h (6)	13.375 (6)	106.32 km/h (10)	1:40.565 (3)	109.18 km/h
Lauf 2:	3.781 (3)	24.260 (7)	17.021 (8)	132.06 km/h (7)	41.147 (4)	164.23 km/h (2)	13.118 (8)	109.82 km/h (3)	1:39.327 (6)	110.54 km/h
640 HOFMANN Steffen	NSU TT		DEU							
Lauf 1:	3.616 (1)	24.060 (3)	17.104 (3)	128.11 km/h (3)	43.606 (8)	139.21 km/h (13)	13.167 (3)	107.14 km/h (8)	1:41.553 (7)	108.12 km/h
Lauf 2:	3.920 (8)	22.980 (2)	16.576 (4)	141.73 km/h (1)	41.807 (8)	148.15 km/h (11)	12.559 (1)	103.81 km/h (11)	1:37.842 (4)	112.22 km/h
644 ZAHN Rüdiger	Citroën AX GTI		DEU							
Lauf 1:	3.911 (8)	26.650 (15)	18.473 (11)	118.81 km/h (13)	46.476 (15)	142.07 km/h (9)	14.039 (13)	98.85 km/h (14)	1:49.549 (14)	100.23 km/h
Lauf 2:	4.016 (10)	25.650 (14)	17.921 (13)	121.05 km/h (14)	44.872 (13)	150.50 km/h (10)	13.928 (14)	99.78 km/h (14)	1:46.387 (13)	103.21 km/h
658 FINK Florian	Citroën DS3		DEU							
Lauf 1:	4.251 (15)	26.030 (11)	19.681 (16)	118.27 km/h (14)	47.287 (16)	141.51 km/h (10)	14.128 (14)	95.74 km/h (15)	1:51.377 (16)	98.58 km/h
Lauf 2:	4.169 (15)	25.320 (13)	18.895 (15)	122.62 km/h (13)	46.478 (16)	144.81 km/h (14)	13.532 (11)	96.98 km/h (15)	1:48.394 (15)	101.30 km/h

DNS = nicht gestartet | DNF = ausgefallen | DNC = nicht gewertet | DSQ = disqualifiziert



54. Bergrennen Eichenbühl

vom 9. - 10. September 2023


Veranstalter: MSC Erftal e.V. im AvD, Lukasstraße 6, 63897 Miltenberg

Strecke: Staatsstraße 507 zwischen Eichenbühl und Umpfenbach - Länge 3,05 km

Deutsche Automobil-Berg-Meisterschaft / DMSB Automobil-Berg-Cup

KW Berg-Cup / NSU Bergpokal im KW Berg-Cup

Training - Sektorzeiten & Speeds

	50m	50m-Brücke	Sektor 3	Speed 1	Sektor 4	Speed 2	Sektor 5	Ziel-Speed	Laufzeit	Speed (Lauf)
659 FAULHABER Sophia	BMW 318is		DEU							
Lauf 1:	4.479 (19)	30.750 (18)	22.125 (18)	81.71 km/h (19)	54.072 (18)	106.19 km/h (18)	18.772 (19)	85.27 km/h (19)	2:10.198 (18)	84.33 km/h
Lauf 2:	4.125 (13)	28.770 (18)	19.597 (18)	96.51 km/h (19)	48.682 (18)	122.12 km/h (19)	20.239 (19)	60.12 km/h (19)	2:01.413 (19)	90.44 km/h
660 REDER Alexander	BMW 318is Coupé		DEU							
Lauf 1:	3.855 (4)	25.280 (9)	17.061 (2)	127.93 km/h (4)	41.833 (5)	152.28 km/h (7)	13.418 (7)	108.70 km/h (5)	1:41.447 (5)	108.23 km/h
Lauf 2:	3.609 (1)	23.640 (3)	16.414 (2)	141.07 km/h (2)	40.881 (3)	163.49 km/h (6)	12.917 (4)	108.11 km/h (4)	1:37.461 (3)	112.66 km/h
661 MENNINGER Hannes	BMW E36 318is		DEU							
Lauf 1:	4.391 (16)	26.460 (14)	18.528 (12)	125.61 km/h (6)	43.493 (7)	160.28 km/h (5)	13.425 (8)	100.45 km/h (13)	1:46.297 (11)	103.30 km/h
Lauf 2:	4.152 (14)	25.240 (12)	17.625 (11)	138.04 km/h (5)	42.339 (10)	161.73 km/h (8)	13.101 (7)	102.45 km/h (13)	1:42.457 (10)	107.17 km/h
662 HORN Robin	Citroën C2		DEU							
Lauf 1:	3.994 (11)	24.870 (7)	17.124 (4)	127.66 km/h (5)	42.325 (6)	162.31 km/h (3)	13.176 (4)	106.82 km/h (9)	1:41.489 (6)	108.19 km/h
Lauf 2:	3.983 (9)	24.770 (10)	16.663 (5)	136.16 km/h (6)	41.443 (6)	163.19 km/h (7)	12.993 (6)	106.70 km/h (7)	1:39.852 (7)	109.96 km/h
663 MONTALTO Silvio	Peugeot 106 Rallye		DEU							
Lauf 1:	3.945 (9)	26.850 (16)	18.652 (14)	120.64 km/h (10)	45.899 (14)	130.72 km/h (17)	15.012 (17)	105.45 km/h (11)	1:50.358 (15)	99.49 km/h
Lauf 2:	3.865 (4)	25.780 (15)	18.462 (14)	120.89 km/h (15)	45.240 (14)	133.23 km/h (17)	14.885 (17)	103.27 km/h (12)	1:48.232 (14)	101.45 km/h
665 SCHLEGEL Eric	Opel Astra F		DEU							
Lauf 1:	4.437 (17)	27.500 (17)	19.744 (17)	118.89 km/h (12)	48.055 (17)	140.73 km/h (12)	14.244 (16)	92.26 km/h (17)	1:53.980 (17)	96.33 km/h
Lauf 2:	4.288 (16)	26.390 (16)	19.198 (16)	128.85 km/h (8)	47.567 (17)	140.41 km/h (16)	14.323 (15)	88.80 km/h (17)	1:51.766 (16)	98.24 km/h
668 BOCH Heinz-Peter	Peugeot 106 Rallye		DEU							
Lauf 1:	4.441 (18)	31.010 (19)	23.078 (19)	96.83 km/h (18)	54.979 (19)	93.56 km/h (19)	17.019 (18)	88.19 km/h (18)	2:10.527 (19)	84.12 km/h
Lauf 2:	4.334 (17)	29.330 (19)	21.381 (19)	108.50 km/h (18)	50.340 (19)	127.84 km/h (18)	15.045 (18)	91.23 km/h (16)	2:00.430 (18)	91.17 km/h
670 PFAAR Uwe	Mercedes-Benz W123C - 280CE		DEU							
Lauf 1:	3.990 (10)	26.230 (12)	19.410 (15)	122.95 km/h (8)	44.992 (13)	149.01 km/h (8)	13.769 (10)	93.31 km/h (16)	1:48.391 (13)	101.30 km/h
Lauf 2:	4.525 (19)	26.660 (17)	19.543 (17)	127.21 km/h (11)	46.369 (15)	148.03 km/h (13)	14.707 (16)	86.00 km/h (18)	1:51.804 (17)	98.21 km/h

DNS = nicht gestartet | DNF = ausgefallen | DNC = nicht gewertet | DSQ = disqualifiziert



Training - Sektorzeiten & Speeds






Pf-Gruppe 5 Klasse 2 - Pf 5b 200-259

	50m	50m-Brücke	Sektor 3	Speed 1	Sektor 4	Speed 2	Sektor 5	Ziel-Speed	Laufzeit	Speed (Lauf)
338 WIEBE Björn	Renault Clio		DEU							
Lauf 1:	3.601 (1)	24.990 (8)	15.764 (1)	132.06 km/h (3)	39.926 (2)	157.07 km/h (6)	13.634 (9)	81.04 km/h (11)	1:37.915 (4)	112.14 km/h
Lauf 2:	3.594 (1)	23.040 (5)	15.642 (1)	140.62 km/h (5)	39.339 (2)	163.34 km/h (5)	12.554 (2)	115.46 km/h (1)	1:34.169 (1)	116.60 km/h
370 ZIERL Oliver	Citroën Saxo Clemens Motorsport		DEU							
Lauf 1:	4.054 (10)	26.610 (12)	18.680 (11)	118.34 km/h (7)	47.001 (11)	147.90 km/h (8)	14.289 (12)	102.51 km/h (8)	1:50.634 (12)	99.25 km/h
Lauf 2:	4.059 (11)	24.970 (12)	17.030 (7)	124.83 km/h (11)	43.746 (10)	159.15 km/h (6)	13.935 (11)	102.68 km/h (8)	1:43.740 (10)	105.84 km/h
411 PLEIN Philipp	VW Polo		DEU							
Lauf 1:	3.737 (3)	23.670 (4)	16.502 (4)	139.97 km/h (1)	41.163 (4)	163.64 km/h (2)	12.816 (4)	107.53 km/h (6)	1:37.888 (3)	112.17 km/h
Lauf 2:	3.701 (2)	23.330 (7)	16.139 (4)	147.30 km/h (1)	41.137 (6)	164.99 km/h (4)	12.819 (3)	107.33 km/h (5)	1:37.126 (4)	113.05 km/h
419 LÄNGERER Marc	VW Weißdorn Polo II 16V		DEU							
Lauf 1:	3.711 (2)	22.870 (1)	16.291 (3)	128.11 km/h (4)	41.879 (6)	164.08 km/h (1)	12.561 (2)	110.91 km/h (3)	1:37.312 (2)	112.83 km/h
Lauf 2:	3.817 (5)	22.890 (4)	15.824 (2)	143.54 km/h (3)	40.385 (3)	167.60 km/h (3)	12.296 (1)	111.32 km/h (3)	1:35.212 (3)	115.32 km/h
430 GERISCH Aron	Audi 50 8V		DEU							
Lauf 1:	4.034 (9)	24.800 (7)	19.407 (12)	116.66 km/h (10)	47.077 (12)	131.96 km/h (12)	13.239 (6)	97.04 km/h (10)	1:48.557 (11)	101.15 km/h
Lauf 2:	3.991 (9)	23.620 (9)	18.688 (9)	128.30 km/h (9)	46.096 (11)	133.93 km/h (11)	13.047 (7)	94.54 km/h (9)	1:45.442 (11)	104.13 km/h
431 DEUTSCH Bernd	Schneider Audi 50		DEU							
Lauf 1:	3.911 (8)	25.000 (9)	18.153 (10)	116.96 km/h (9)	43.273 (7)	159.15 km/h (4)	12.703 (3)	108.96 km/h (4)	1:43.040 (8)	106.56 km/h
Lauf 2:	3.934 (8)	23.610 (8)	17.305 (8)	128.76 km/h (6)	41.876 (7)	157.89 km/h (7)	12.946 (6)	107.85 km/h (4)	1:39.671 (7)	110.16 km/h
610 CHRISTALL Roland	BMW E36 Compact		DEU							
Lauf 1:	4.345 (12)	26.360 (10)	17.445 (7)	118.34 km/h (7)	41.838 (5)	151.90 km/h (7)	13.576 (8)	104.41 km/h (7)	1:43.564 (9)	106.02 km/h
Lauf 2:	4.032 (10)	24.200 (10)	16.930 (6)	128.57 km/h (7)	40.549 (4)	154.91 km/h (8)	12.905 (4)	106.89 km/h (6)	1:38.616 (6)	111.34 km/h

DNS = nicht gestartet | DNF = ausgefallen | DNC = nicht gewertet | DSQ = disqualifiziert



Training - Sektorzeiten & Speeds

	50m	50m-Brücke	Sektor 3	Speed 1	Sektor 4	Speed 2	Sektor 5	Ziel-Speed	Laufzeit	Speed (Lauf)
612 GOLDBACH Markus	Renault Wiebe Mégane Coupé		DEU							
Lauf 1:	3.771 (5)	24.580 (6)	16.966 (5)	127.75 km/h (5)	40.382 (3)	158.17 km/h (5)	13.520 (7)	111.32 km/h (2)	1:39.219 (5)	110.66 km/h
Lauf 2:	* ()	19.570 (3)	19.615 (10)	144.35 km/h (2)	* ()	* ()	* ()	* ()	DNF ()	* ()
615 HESS Jan	Opel Schneider Astra 16V		DEU							
Lauf 1:	3.810 (6)	24.400 (5)	17.233 (6)	104.71 km/h (12)	43.904 (9)	135.03 km/h (11)	13.638 (10)	115.46 km/h (1)	1:42.985 (7)	106.62 km/h
Lauf 2:	3.764 (4)	14.730 (2)	25.625 (11)	116.35 km/h (12)	40.742 (5)	143.77 km/h (10)	13.487 (10)	111.80 km/h (2)	1:38.348 (5)	111.64 km/h
616 GLADBACH Maximilian	BMW E36 320ti		DEU							
Lauf 1:	3.823 (7)	23.540 (3)	16.148 (2)	125.70 km/h (6)	39.624 (1)	161.87 km/h (3)	13.195 (5)	79.89 km/h (12)	1:36.330 (1)	113.98 km/h
Lauf 2:	3.723 (3)	23.100 (6)	16.137 (3)	128.21 km/h (10)	39.160 (1)	168.86 km/h (2)	12.920 (5)	86.12 km/h (11)	1:35.040 (2)	115.53 km/h
618 CHRISTALL Rene	Simca Rallye 2		DEU							
Lauf 1:	3.768 (4)	23.220 (2)	17.754 (8)	139.86 km/h (2)	43.678 (8)	146.94 km/h (9)	12.443 (1)	99.89 km/h (9)	1:40.863 (6)	108.86 km/h
Lauf 2:	3.820 (6)	13.340 (1)	27.682 (12)	140.73 km/h (4)	43.059 (9)	149.13 km/h (9)	13.126 (9)	90.68 km/h (10)	1:41.027 (9)	108.68 km/h
619 SCHMITZ Marc	Opel Astra GSI		DEU							
Lauf 1:	4.060 (11)	26.360 (10)	17.851 (9)	116.20 km/h (11)	44.205 (10)	141.40 km/h (10)	13.828 (11)	107.72 km/h (5)	1:46.304 (10)	103.29 km/h
Lauf 2:	3.892 (7)	24.440 (11)	16.640 (5)	128.48 km/h (8)	42.110 (8)	169.01 km/h (1)	13.091 (8)	106.76 km/h (7)	1:40.173 (8)	109.61 km/h


Pf-Gruppe 5 Klasse 3 - Pf 5a 160-199

	50m	50m-Brücke	Sektor 3	Speed 1	Sektor 4	Speed 2	Sektor 5	Ziel-Speed	Laufzeit	Speed (Lauf)
315 SCHUSTER Jürgen	Mazda RX-7		DEU							
Lauf 1:	3.461 (3)	21.770 (1)	15.109 (1)	143.88 km/h (2)	37.548 (2)	181.63 km/h (2)	11.997 (1)	124.05 km/h (2)	1:29.885 (1)	122.16 km/h
Lauf 2:	3.796 (11)	22.110 (3)	14.653 (1)	150.75 km/h (1)	37.670 (2)	187.70 km/h (1)	11.934 (1)	122.95 km/h (1)	1:30.163 (1)	121.78 km/h

DNS = nicht gestartet | DNF = ausgefallen | DNC = nicht gewertet | DSQ = disqualifiziert








Training - Sektorzeiten & Speeds

	50m	50m-Brücke	Sektor 3	Speed 1	Sektor 4	Speed 2	Sektor 5	Ziel-Speed	Laufzeit	Speed (Lauf)
316 FLIK Thomas	Renault Clio 3 Cup		DEU							
Lauf 1:	3.713 (7)	23.560 (10)	15.709 (5)	134.53 km/h (5)	38.420 (5)	155.71 km/h (10)	12.604 (5)	118.50 km/h (4)	1:34.006 (7)	116.80 km/h
Lauf 2:	3.535 (3)	22.670 (7)	15.308 (4)	141.07 km/h (6)	37.690 (3)	171.10 km/h (4)	12.367 (6)	117.72 km/h (3)	1:31.570 (4)	119.91 km/h
323 SCHÖBEL Marco	Opel Gerent Kadett C Coupé		AUT							
Lauf 1:	3.448 (2)	21.830 (2)	16.303 (9)	130.91 km/h (10)	38.522 (6)	170.13 km/h (4)	12.047 (2)	116.20 km/h (7)	1:32.150 (4)	119.15 km/h
Lauf 2:	3.432 (2)	21.810 (1)	15.384 (5)	136.36 km/h (8)	39.081 (6)	167.29 km/h (7)	11.989 (2)	115.90 km/h (6)	1:31.696 (5)	119.74 km/h
369 EIGL Lukas	Opel Corsa A GSI 16V		DEU							
Lauf 1:	* ()	* ()	* ()	* ()	* ()	* ()	* ()	* ()	DNS ()	*
Lauf 2:	4.038 (15)	24.660 (14)	17.217 (14)	125.70 km/h (14)	46.947 (15)	126.23 km/h (15)	14.784 (15)	97.72 km/h (15)	1:47.646 (15)	102.00 km/h
405 ABB Niils	VW Schneider Polo II		DEU							
Lauf 1:	3.752 (8)	22.360 (4)	15.241 (3)	133.14 km/h (9)	37.880 (3)	171.59 km/h (3)	12.124 (3)	117.65 km/h (5)	1:31.357 (3)	120.19 km/h
Lauf 2:	3.712 (9)	22.030 (2)	15.162 (3)	131.77 km/h (10)	37.814 (4)	172.58 km/h (2)	12.180 (3)	116.05 km/h (5)	1:30.898 (3)	120.79 km/h
407 LOHMANN Frank	VW Polo 86C 8V		DEU							
Lauf 1:	3.682 (4)	22.480 (5)	16.012 (6)	134.53 km/h (5)	39.156 (7)	159.72 km/h (6)	12.660 (6)	116.43 km/h (6)	1:33.990 (6)	116.82 km/h
Lauf 2:	3.582 (4)	22.470 (5)	15.746 (6)	145.63 km/h (4)	37.900 (5)	169.49 km/h (5)	12.451 (7)	117.26 km/h (4)	1:32.149 (6)	119.15 km/h
409 WINKLER Stefan	Fiat 127		DEU							
Lauf 1:	3.756 (9)	24.340 (12)	16.631 (11)	133.93 km/h (8)	40.151 (8)	157.48 km/h (8)	13.119 (11)	111.32 km/h (11)	1:37.997 (11)	112.04 km/h
Lauf 2:	3.703 (8)	23.910 (12)	16.671 (11)	127.48 km/h (13)	40.533 (10)	148.76 km/h (12)	13.738 (14)	108.70 km/h (13)	1:38.555 (12)	111.41 km/h
417 MARKERT Simon	VW Schneider Polo 8V		DEU							
Lauf 1:	3.863 (12)	23.120 (7)	16.251 (8)	146.46 km/h (1)	40.562 (10)	149.13 km/h (13)	13.077 (10)	105.76 km/h (14)	1:36.873 (8)	113.34 km/h
Lauf 2:	3.895 (14)	22.840 (9)	16.764 (13)	144.93 km/h (5)	40.533 (10)	147.78 km/h (13)	12.975 (10)	108.11 km/h (14)	1:37.007 (10)	113.19 km/h
418 SCHUSTER Daniel	VW Schneider Polo 8V		AUT							
Lauf 1:	3.693 (6)	23.160 (8)	16.694 (12)	134.33 km/h (7)	41.631 (13)	154.91 km/h (11)	12.808 (8)	116.20 km/h (7)	1:37.986 (10)	112.06 km/h
Lauf 2:	3.626 (6)	22.750 (8)	16.113 (9)	148.64 km/h (2)	40.805 (12)	156.79 km/h (10)	12.579 (9)	113.49 km/h (8)	1:35.873 (8)	114.53 km/h

DNS = nicht gestartet | DNF = ausgefallen | DNC = nicht gewertet | DSQ = disqualifiziert



Training - Sektorzeiten & Speeds



	50m	50m-Brücke	Sektor 3	Speed 1	Sektor 4	Speed 2	Sektor 5	Ziel-Speed	Laufzeit	Speed (Lauf)
611 NEU Kai	Ford Focus		DEU							
Lauf 1:	3.859 (11)	22.060 (3)	15.112 (2)	129.50 km/h (12)	37.242 (1)	152.03 km/h (12)	12.711 (7)	124.40 km/h (1)	1:30.984 (2)	120.68 km/h
Lauf 2:	3.864 (13)	22.160 (4)	14.874 (2)	139.21 km/h (7)	36.878 (1)	171.27 km/h (3)	12.462 (8)	120.40 km/h (2)	1:30.238 (2)	121.68 km/h
617 BODNER Christian	BMW E30 320is		DEU							
Lauf 1:	3.808 (10)	25.040 (14)	16.699 (13)	127.84 km/h (13)	41.077 (11)	162.45 km/h (5)	13.284 (13)	110.02 km/h (12)	1:39.908 (13)	109.90 km/h
Lauf 2:	3.619 (5)	24.060 (13)	16.525 (10)	128.11 km/h (12)	40.831 (13)	163.93 km/h (9)	13.171 (11)	113.28 km/h (9)	1:38.206 (11)	111.81 km/h
620 SEIBERT Henner	BMW E30 320is		DEU							
Lauf 1:	3.967 (14)	24.870 (13)	17.967 (14)	123.54 km/h (14)	43.256 (14)	155.84 km/h (9)	12.943 (9)	107.59 km/h (13)	1:43.003 (14)	106.60 km/h
Lauf 2:	3.730 (10)	23.350 (11)	16.674 (12)	134.83 km/h (9)	40.518 (9)	169.17 km/h (6)	12.308 (5)	109.76 km/h (11)	1:36.580 (9)	113.69 km/h
632 HERING Ronny	VW Scirocco Grp. 2		DEU							
Lauf 1:	3.690 (5)	23.180 (9)	16.179 (7)	142.97 km/h (3)	41.229 (12)	143.43 km/h (14)	13.279 (12)	114.00 km/h (10)	1:37.557 (9)	112.55 km/h
Lauf 2:	3.636 (7)	22.550 (6)	15.803 (7)	146.94 km/h (3)	43.276 (14)	142.18 km/h (14)	13.305 (12)	109.56 km/h (12)	1:38.570 (13)	111.39 km/h
634 MASLONKA Robert	VW Polo 86C		DEU							
Lauf 1:	3.928 (13)	24.120 (11)	16.340 (10)	130.15 km/h (11)	40.526 (9)	159.29 km/h (7)	13.344 (14)	115.76 km/h (9)	1:38.258 (12)	111.75 km/h
Lauf 2:	3.843 (12)	23.220 (10)	15.858 (8)	124.65 km/h (15)	39.521 (7)	152.16 km/h (11)	13.405 (13)	112.01 km/h (10)	1:35.847 (7)	114.56 km/h
636 HILMES Christoph	Toyota GR Yaris		DEU							
Lauf 1:	3.171 (1)	22.970 (6)	15.523 (4)	139.97 km/h (4)	38.295 (4)	184.43 km/h (1)	12.218 (4)	119.21 km/h (3)	1:32.177 (5)	119.12 km/h
Lauf 2:	3.316 (1)	25.860 (15)	17.695 (15)	129.03 km/h (11)	40.325 (8)	166.20 km/h (8)	12.294 (4)	115.53 km/h (7)	1:39.490 (14)	110.36 km/h

DNS = nicht gestartet | DNF = ausgefallen | DNC = nicht gewertet | DSQ = disqualifiziert



Training - Sektorzeiten & Speeds

Pf-Gruppe 4 Klasse 4 - Pf 4b 140-159

	50m	50m-Brücke	Sektor 3	Speed 1	Sektor 4	Speed 2	Sektor 5	Ziel-Speed	Laufzeit	Speed (Lauf)
263 WALSER Werner	Opel Kadett		AUT							
Lauf 1:	3.674 (4)	25.030 (8)	17.638 (7)	99.78 km/h (10)	46.906 (10)	135.95 km/h (9)	13.937 (9)	115.24 km/h (5)	1:47.185 (9)	102.44 km/h
Lauf 2:	3.432 (3)	24.530 (8)	17.175 (7)	104.83 km/h (9)	45.018 (9)	141.73 km/h (9)	13.346 (7)	117.34 km/h (3)	1:43.501 (9)	106.09 km/h
313 WEBER Jens	Opel Kadett C		DEU							
Lauf 1:	3.595 (2)	22.000 (2)	14.962 (1)	131.48 km/h (3)	36.697 (1)	152.41 km/h (6)	12.588 (3)	121.79 km/h (2)	1:29.842 (1)	122.21 km/h
Lauf 2:	3.377 (2)	21.650 (2)	14.742 (1)	139.75 km/h (3)	36.284 (1)	162.31 km/h (6)	12.241 (3)	123.29 km/h (1)	1:28.294 (1)	124.36 km/h
325 ALT Holger	Ford Escort 16V		DEU							
Lauf 1:	3.705 (5)	24.240 (7)	17.283 (6)	124.48 km/h (6)	41.103 (5)	147.06 km/h (7)	13.276 (6)	111.04 km/h (8)	1:39.607 (6)	110.23 km/h
Lauf 2:	3.783 (8)	23.790 (7)	17.520 (9)	115.09 km/h (8)	41.088 (7)	155.04 km/h (7)	12.998 (6)	109.96 km/h (7)	1:39.179 (7)	110.71 km/h
408 HÜBEL Florian	VW Schneider Polo 16V		DEU							
Lauf 1:	3.828 (8)	21.720 (1)	15.177 (2)	131.00 km/h (4)	39.570 (4)	172.91 km/h (1)	12.325 (1)	117.11 km/h (3)	1:32.620 (2)	118.55 km/h
Lauf 2:	3.613 (6)	21.480 (1)	14.863 (2)	153.19 km/h (1)	38.110 (3)	178.75 km/h (2)	12.163 (2)	116.96 km/h (4)	1:30.229 (2)	121.69 km/h
412 KOHLER Thomas	Fiat X1/9 16V		DEU							
Lauf 1:	3.524 (1)	24.160 (5)	15.633 (3)	129.78 km/h (5)	39.373 (3)	164.08 km/h (4)	13.144 (5)	121.87 km/h (1)	1:35.834 (4)	114.57 km/h
Lauf 2:	3.299 (1)	23.310 (6)	15.100 (3)	135.24 km/h (4)	37.821 (2)	186.72 km/h (1)	12.478 (4)	123.12 km/h (2)	1:32.008 (3)	119.34 km/h
601 BRETT Hans-Joachim	BMW Z4 M Coupé		DEU							
Lauf 1:	3.979 (10)	26.220 (9)	17.859 (8)	122.03 km/h (7)	41.970 (7)	169.97 km/h (3)	13.920 (8)	105.76 km/h (10)	1:43.948 (8)	105.63 km/h
Lauf 2:	3.696 (7)	25.290 (9)	17.478 (8)	128.21 km/h (6)	41.221 (8)	174.42 km/h (4)	13.663 (9)	106.45 km/h (9)	1:41.348 (8)	108.34 km/h
609 KORBACH Stephan	BMW E36 323ti		DEU							
Lauf 1:	3.754 (6)	23.170 (3)	16.806 (5)	131.87 km/h (2)	38.953 (2)	171.27 km/h (2)	12.355 (2)	116.35 km/h (4)	1:35.038 (3)	115.53 km/h
Lauf 2:	3.533 (4)	22.770 (4)	15.353 (4)	132.06 km/h (5)	38.929 (4)	176.64 km/h (3)	12.157 (1)	114.87 km/h (5)	1:32.742 (4)	118.39 km/h

DNS = nicht gestartet | DNF = ausgefallen | DNC = nicht gewertet | DSQ = disqualifiziert



54. Bergrennen Eichenbühl

vom 9. - 10. September 2023




Veranstalter: MSC Erftal e.V. im AvD, Lukasstraße 6, 63897 Miltenberg

Strecke: Staatsstraße 507 zwischen Eichenbühl und Umpfenbach - Länge 3,05 km




Deutsche Automobil-Berg-Meisterschaft / DMSB Automobil-Berg-Cup

KW Berg-Cup / NSU Bergpokal im KW Berg-Cup

Training - Sektorzeiten & Speeds

	50m	50m-Brücke	Sektor 3	Speed 1	Sektor 4	Speed 2	Sektor 5	Ziel-Speed	Laufzeit	Speed (Lauf)
613 SCHÄFER Stefan	Opel Kadett C Limo		DEU							
Lauf 1:	3.671 (3)	24.170 (6)	17.950 (9)	116.05 km/h (8)	43.793 (8)	140.30 km/h (8)	13.798 (7)	114.65 km/h (6)	1:43.382 (7)	106.21 km/h
Lauf 2:	3.561 (5)	22.730 (3)	16.575 (6)	127.93 km/h (7)	40.637 (5)	146.58 km/h (8)	13.415 (8)	110.97 km/h (6)	1:36.918 (5)	113.29 km/h
614 SCHUMACHER Michael	VW Polo G60		DEU							
Lauf 1:	3.875 (9)	23.250 (4)	16.578 (4)	134.33 km/h (1)	41.306 (6)	156.93 km/h (5)	12.690 (4)	112.01 km/h (7)	1:37.699 (5)	112.39 km/h
Lauf 2:	3.935 (9)	23.130 (5)	16.558 (5)	141.07 km/h (2)	40.830 (6)	166.67 km/h (5)	12.576 (5)	109.36 km/h (8)	1:37.029 (6)	113.16 km/h
621 PABST Johannes	Opel Kadett D		AUT							
Lauf 1:	3.796 (7)	26.630 (10)	19.401 (10)	109.16 km/h (9)	46.692 (9)	133.14 km/h (10)	14.269 (10)	109.96 km/h (9)	1:50.788 (10)	99.11 km/h
Lauf 2:	* ()	* ()	* ()	* ()	* ()	* ()	* ()	* ()	DNS ()	*

Pf-Gruppe 4 Klasse 5 - Pf 4a 120-139

	50m	50m-Brücke	Sektor 3	Speed 1	Sektor 4	Speed 2	Sektor 5	Ziel-Speed	Laufzeit	Speed (Lauf)
219 EHRMANN Pascal	Subaru Impreza WRX STI		DEU							
Lauf 1:	3.152 (1)	22.500 (5)	15.428 (4)	127.57 km/h (10)	37.462 (5)	181.45 km/h (3)	12.284 (4)	123.29 km/h (2)	1:30.826 (3)	120.89 km/h
Lauf 2:	3.579 (4)	21.840 (4)	16.490 (8)	130.34 km/h (11)	36.829 (7)	178.39 km/h (5)	12.168 (5)	123.20 km/h (2)	1:30.906 (7)	120.78 km/h
259 BAMBERG Frank	BMW E36 Compact		DEU							
Lauf 1:	3.796 (8)	25.040 (11)	17.610 (11)	124.40 km/h (11)	43.837 (12)	158.45 km/h (7)	13.348 (9)	110.43 km/h (10)	1:43.631 (11)	105.95 km/h
Lauf 2:	3.694 (8)	23.580 (10)	16.655 (9)	135.75 km/h (9)	42.172 (12)	149.01 km/h (12)	12.882 (10)	105.32 km/h (11)	1:38.983 (10)	110.93 km/h
306 HEISEL Beatrice	Renault Mégane Cup		DEU							
Lauf 1:	3.727 (6)	22.890 (6)	15.288 (2)	134.03 km/h (7)	37.297 (2)	156.52 km/h (8)	12.379 (6)	124.91 km/h (1)	1:31.581 (5)	119.89 km/h
Lauf 2:	3.572 (3)	22.100 (5)	15.113 (6)	137.93 km/h (6)	36.743 (6)	165.75 km/h (9)	12.209 (6)	* ()	1:29.737 (5)	122.36 km/h

DNS = nicht gestartet | DNF = ausgefallen | DNC = nicht gewertet | DSQ = disqualifiziert

Training - Sektorzeiten & Speeds

	50m	50m-Brücke	Sektor 3	Speed 1	Sektor 4	Speed 2	Sektor 5	Ziel-Speed	Laufzeit	Speed (Lauf)
314 HELLBERG Marcel	VW Brügge Golf 8V		DEU							
Lauf 1:	3.703 (5)	21.510 (1)	15.554 (5)	141.29 km/h (4)	38.594 (8)	153.71 km/h (13)	12.818 (8)	121.05 km/h (6)	1:32.179 (6)	119.12 km/h
Lauf 2:	3.661 (5)	21.540 (2)	14.536 (2)	145.87 km/h (4)	36.094 (1)	188.68 km/h (2)	11.869 (3)	122.12 km/h (3)	1:27.700 (2)	125.20 km/h
324 HARTKÄMPER Philipp	VW Scirocco GTI		DEU							
Lauf 1:	3.764 (7)	22.190 (3)	15.768 (7)	144.12 km/h (1)	37.009 (1)	187.70 km/h (1)	11.853 (2)	121.21 km/h (5)	1:30.584 (2)	121.21 km/h
Lauf 2:	3.739 (9)	22.140 (6)	14.955 (4)	149.01 km/h (2)	36.671 (5)	184.62 km/h (4)	11.892 (4)	117.72 km/h (7)	1:29.397 (4)	122.82 km/h
362 BILEN Sarp	VW Spieß 16V Golf II		DEU							
Lauf 1:	4.044 (13)	22.290 (4)	15.060 (1)	142.63 km/h (3)	37.381 (3)	176.99 km/h (4)	12.207 (3)	121.95 km/h (4)	1:30.982 (4)	120.68 km/h
Lauf 2:	3.664 (6)	21.330 (1)	14.406 (1)	156.93 km/h (1)	36.218 (2)	190.07 km/h (1)	11.571 (1)	125.61 km/h (1)	1:27.189 (1)	125.93 km/h
404 HÜLSMANN Markus	VW Golf 1 16V		DEU							
Lauf 1:	3.926 (11)	23.180 (8)	16.903 (9)	135.85 km/h (6)	39.907 (9)	167.29 km/h (6)	12.344 (5)	123.29 km/h (2)	1:36.260 (9)	114.07 km/h
Lauf 2:	4.046 (13)	22.960 (9)	16.676 (10)	136.05 km/h (8)	39.142 (9)	170.13 km/h (7)	12.511 (8)	118.03 km/h (6)	1:35.335 (9)	115.17 km/h
582 CLAUS Thomas	Opel Kadett C Coupé		DEU							
Lauf 1:	3.357 (2)	23.140 (7)	15.586 (6)	128.85 km/h (9)	37.450 (4)	154.24 km/h (11)	13.481 (11)	75.60 km/h (13)	1:33.014 (7)	118.05 km/h
Lauf 2:	3.341 (1)	22.570 (7)	14.999 (5)	136.47 km/h (7)	36.482 (3)	158.45 km/h (11)	12.980 (11)	85.63 km/h (12)	1:30.372 (6)	121.50 km/h
584 MARQUARDT Matthias	Porsche Cayman R		DEU							
Lauf 1:	3.600 (4)	23.720 (9)	15.961 (8)	142.97 km/h (2)	37.713 (7)	168.86 km/h (5)	12.399 (7)	117.80 km/h (8)	1:33.393 (8)	117.57 km/h
Lauf 2:	3.675 (7)	22.710 (8)	15.597 (7)	139.64 km/h (5)	37.496 (8)	174.42 km/h (6)	12.263 (7)	119.36 km/h (4)	1:31.741 (8)	119.68 km/h
586 MARQUITZ Fredi	Porsche Cayman		DEU							
Lauf 1:	3.809 (9)	25.210 (12)	18.450 (12)	118.97 km/h (12)	43.399 (11)	156.52 km/h (8)	13.565 (12)	106.45 km/h (11)	1:44.433 (12)	105.14 km/h
Lauf 2:	3.817 (10)	24.280 (12)	17.012 (12)	125.26 km/h (12)	41.840 (11)	166.20 km/h (8)	12.801 (9)	110.97 km/h (9)	1:39.750 (11)	110.08 km/h
588 FREI Thomas	Opel Kadett C		CHE							
Lauf 1:	3.566 (3)	21.840 (2)	15.300 (3)	140.41 km/h (5)	37.487 (6)	184.24 km/h (2)	11.657 (1)	119.36 km/h (7)	1:29.850 (1)	122.20 km/h
Lauf 2:	3.518 (2)	21.670 (3)	14.841 (3)	147.06 km/h (3)	36.640 (4)	185.38 km/h (3)	11.612 (2)	118.42 km/h (5)	1:28.281 (3)	124.38 km/h

DNS = nicht gestartet | DNF = ausgefallen | DNC = nicht gewertet | DSQ = disqualifiziert



54. Bergrennen Eichenbühl

vom 9. - 10. September 2023



Veranstalter: MSC Erftal e.V. im AvD, Lukasstraße 6, 63897 Miltenberg

Strecke: Staatsstraße 507 zwischen Eichenbühl und Umpfenbach - Länge 3,05 km

Deutsche Automobil-Berg-Meisterschaft / DMSB Automobil-Berg-Cup

KW Berg-Cup / NSU Bergpokal im KW Berg-Cup

Training - Sektorzeiten & Speeds

	50m	50m-Brücke	Sektor 3	Speed 1	Sektor 4	Speed 2	Sektor 5	Ziel-Speed	Laufzeit	Speed (Lauf)
590 AUEROCHS Marco	BMW E36 Compact		DEU							
Lauf 1:	3.946 (12)	24.480 (10)	17.161 (10)	131.77 km/h (8)	42.246 (10)	154.24 km/h (11)	13.363 (10)	115.09 km/h (9)	1:41.196 (10)	108.50 km/h
Lauf 2:	3.877 (12)	23.950 (11)	16.959 (11)	135.34 km/h (10)	41.605 (10)	138.04 km/h (13)	13.513 (13)	115.09 km/h (8)	1:39.904 (12)	109.91 km/h
595 BEER Michael	Weiss Peugeot 206 2 RFK		DEU							
Lauf 1:	3.848 (10)	27.920 (13)	18.857 (13)	115.98 km/h (13)	45.091 (13)	155.57 km/h (10)	14.387 (13)	106.19 km/h (12)	1:50.103 (13)	99.72 km/h
Lauf 2:	3.860 (11)	26.450 (13)	18.451 (13)	117.65 km/h (13)	43.237 (13)	163.34 km/h (10)	13.485 (12)	107.66 km/h (10)	1:45.483 (13)	104.09 km/h

Pf-Gruppe 3 Klasse 6 - Pf 3b 100-119

	50m	50m-Brücke	Sektor 3	Speed 1	Sektor 4	Speed 2	Sektor 5	Ziel-Speed	Laufzeit	Speed (Lauf)
216 HANDA Christian	Lancia Delta Integrale Evo 3		DEU							
Lauf 1:	3.382 (2)	23.530 (4)	16.326 (7)	129.96 km/h (7)	38.646 (5)	162.75 km/h (8)	12.994 (8)	117.34 km/h (6)	1:34.878 (6)	115.73 km/h
Lauf 2:	* ()	22.780 (5)	15.809 (7)	139.43 km/h (4)	* ()	* ()	* ()	* ()	DNF ()	*
220 GÖHRIG Sabine	Ford Focus ST		DEU							
Lauf 1:	4.122 (11)	24.930 (11)	17.680 (11)	122.62 km/h (10)	42.679 (11)	166.36 km/h (7)	13.222 (11)	115.02 km/h (9)	1:42.633 (11)	106.98 km/h
Lauf 2:	3.961 (9)	24.640 (11)	17.723 (12)	126.76 km/h (10)	42.779 (11)	165.44 km/h (8)	13.344 (10)	112.08 km/h (9)	1:42.447 (11)	107.18 km/h
240 BÜRKER Felix	Opel Frank Kadett C		DEU							
Lauf 1:	3.452 (3)	23.650 (5)	15.186 (3)	112.15 km/h (11)	37.789 (4)	158.59 km/h (10)	12.429 (3)	122.87 km/h (4)	1:32.506 (4)	118.70 km/h
Lauf 2:	3.424 (2)	23.020 (8)	14.906 (2)	130.62 km/h (9)	37.916 (5)	174.08 km/h (4)	12.527 (5)	118.27 km/h (4)	1:31.793 (5)	119.62 km/h
326 HUMMEL Joachim	VW Röttele Scirocco 16V		DEU							
Lauf 1:	3.608 (5)	23.080 (2)	15.458 (4)	134.03 km/h (5)	37.275 (3)	187.50 km/h (1)	11.772 (2)	116.96 km/h (7)	1:31.193 (3)	120.40 km/h
Lauf 2:	3.544 (4)	22.690 (4)	15.098 (5)	151.39 km/h (1)	37.372 (4)	186.53 km/h (2)	12.103 (3)	116.13 km/h (6)	1:30.807 (4)	120.92 km/h

DNS = nicht gestartet | DNF = ausgefallen | DNC = nicht gewertet | DSQ = disqualifiziert



54. Bergrennen Eichenbühl

vom 9. - 10. September 2023

Veranstalter: MSC Erftal e.V. im AvD, Lukasstraße 6, 63897 Miltenberg

Strecke: Staatsstraße 507 zwischen Eichenbühl und Umpfenbach - Länge 3,05 km

Deutsche Automobil-Berg-Meisterschaft / DMSB Automobil-Berg-Cup

KW Berg-Cup / NSU Bergpokal im KW Berg-Cup


Training - Sektorzeiten & Speeds

	50m	50m-Brücke	Sektor 3	Speed 1	Sektor 4	Speed 2	Sektor 5	Ziel-Speed	Laufzeit	Speed (Lauf)
327 BRÜCKNER Harald	Opel Kadett C Coupé GT/E		DEU							
Lauf 1:	3.460 (4)	24.400 (10)	16.620 (9)	127.03 km/h (9)	39.475 (8)	175.61 km/h (2)	12.533 (4)	118.19 km/h (5)	1:36.488 (8)	113.80 km/h
Lauf 2:	3.505 (3)	23.600 (9)	15.601 (6)	124.65 km/h (11)	39.989 (6)	173.91 km/h (5)	16.321 (11)	112.92 km/h (8)	1:39.016 (9)	110.89 km/h
350 AUCHTER Tobias	Opel Spieß Corsa A GSI 16V		DEU							
Lauf 1:	3.680 (6)	23.150 (3)	15.102 (2)	144.46 km/h (1)	37.067 (1)	174.76 km/h (3)	11.669 (1)	124.31 km/h (3)	1:30.668 (2)	121.10 km/h
Lauf 2:	3.611 (5)	21.500 (1)	14.965 (4)	146.46 km/h (3)	36.966 (3)	182.56 km/h (3)	11.708 (2)	122.45 km/h (3)	1:28.750 (2)	123.72 km/h
364 NOLLER Rainer	Mitsubishi Lancer Evo 9		DEU							
Lauf 1:	3.375 (1)	23.740 (6)	15.775 (5)	136.78 km/h (3)	38.762 (6)	166.51 km/h (6)	12.533 (4)	131.10 km/h (1)	1:34.185 (5)	116.58 km/h
Lauf 2:	3.290 (1)	22.240 (3)	14.807 (1)	147.54 km/h (2)	36.116 (1)	192.31 km/h (1)	11.599 (1)	128.85 km/h (1)	1:28.052 (1)	124.70 km/h
403 PRÖSCHEL Thomas	VW Schneider Corrado		DEU							
Lauf 1:	3.734 (8)	21.790 (1)	14.807 (1)	135.24 km/h (4)	37.136 (2)	162.16 km/h (9)	12.563 (6)	125.09 km/h (2)	1:30.030 (1)	121.96 km/h
Lauf 2:	3.730 (7)	21.640 (2)	14.922 (3)	132.45 km/h (7)	36.667 (2)	161.87 km/h (9)	12.497 (4)	124.48 km/h (2)	1:29.456 (3)	122.74 km/h
422 VÖLKER Jörg	Suzuki Swift GTI		DEU							
Lauf 1:	3.822 (9)	24.050 (9)	17.596 (10)	133.23 km/h (6)	41.099 (10)	149.88 km/h (11)	12.893 (7)	106.51 km/h (11)	1:39.460 (10)	110.40 km/h
Lauf 2:	3.775 (8)	22.940 (7)	16.366 (9)	132.45 km/h (7)	40.971 (10)	144.58 km/h (11)	12.840 (7)	110.91 km/h (10)	1:36.892 (7)	113.32 km/h
432 FARRENKOPF Marco	Peugeot 206 GSXR 1000 R		DEU							
Lauf 1:	3.887 (10)	23.920 (7)	16.488 (8)	137.72 km/h (2)	40.632 (9)	167.13 km/h (5)	13.022 (9)	110.63 km/h (10)	1:37.949 (9)	112.10 km/h
Lauf 2:	4.115 (10)	24.010 (10)	16.739 (10)	134.83 km/h (6)	40.606 (8)	167.44 km/h (7)	12.998 (8)	110.84 km/h (11)	1:38.468 (8)	111.51 km/h
433 D'ACRI Stefano	Citroën Saxo VTS		DEU							
Lauf 1:	3.682 (7)	24.030 (8)	16.082 (6)	128.39 km/h (8)	38.825 (7)	170.62 km/h (4)	13.048 (10)	115.83 km/h (8)	1:35.667 (7)	114.77 km/h
Lauf 2:	3.681 (6)	22.790 (6)	15.820 (8)	135.14 km/h (5)	40.455 (7)	172.41 km/h (6)	12.655 (6)	117.80 km/h (5)	1:35.401 (6)	115.09 km/h
578 FAULHABER Stefan	BMW M3 E36		DEU							
Lauf 1:	4.213 (12)	28.520 (12)	18.237 (12)	105.45 km/h (12)	46.442 (12)	130.53 km/h (12)	15.815 (12)	84.75 km/h (12)	1:53.227 (12)	96.97 km/h
Lauf 2:	4.190 (11)	26.830 (12)	16.873 (11)	116.73 km/h (12)	40.645 (9)	161.73 km/h (10)	13.313 (9)	114.87 km/h (7)	1:41.851 (10)	107.80 km/h

DNS = nicht gestartet | DNF = ausgefallen | DNC = nicht gewertet | DSQ = disqualifiziert

Training - Sektorzeiten & Speeds

Pf-Gruppe 3 Klasse 7 - Pf 3a 80-99



	50m	50m-Brücke	Sektor 3	Speed 1	Sektor 4	Speed 2	Sektor 5	Ziel-Speed	Laufzeit	Speed (Lauf)
218 VOGT Albert	Subaru Impreza GC8		DEU							
Lauf 1:	3.610 (4)	24.510 (7)	15.867 (6)	126.40 km/h (6)	40.096 (6)	164.38 km/h (6)	13.408 (7)	124.05 km/h (5)	1:37.491 (6)	112.63 km/h
Lauf 2:	3.698 (4)	23.730 (5)	15.793 (6)	119.92 km/h (6)	40.519 (6)	160.43 km/h (6)	13.472 (6)	120.40 km/h (6)	1:37.212 (6)	112.95 km/h
234 MIETHKE Günter	VW Scirocco R Cup		DEU							
Lauf 1:	3.979 (7)	24.200 (5)	15.704 (4)	136.88 km/h (3)	38.178 (4)	169.81 km/h (4)	12.627 (4)	128.48 km/h (4)	1:34.688 (4)	115.96 km/h
Lauf 2:	3.856 (6)	23.080 (4)	15.503 (4)	131.39 km/h (4)	37.257 (4)	172.58 km/h (4)	11.974 (2)	126.23 km/h (4)	1:31.670 (4)	119.78 km/h
253 WOLK Alexander	VW Minichberger Golf 2		DEU							
Lauf 1:	3.665 (5)	23.310 (3)	14.741 (2)	145.04 km/h (1)	35.209 (2)	186.53 km/h (3)	12.291 (3)	131.87 km/h (3)	1:29.216 (2)	123.07 km/h
Lauf 2:	3.670 (3)	22.690 (2)	14.405 (2)	152.03 km/h (2)	34.596 (2)	195.44 km/h (1)	12.076 (3)	131.58 km/h (2)	1:27.437 (2)	125.58 km/h
300 BUCK Erwin	VW Spieß Scirocco		DEU							
Lauf 1:	3.475 (2)	20.570 (1)	13.494 (1)	136.47 km/h (4)	33.384 (1)	190.27 km/h (2)	11.287 (1)	136.26 km/h (1)	1:22.210 (1)	133.56 km/h
Lauf 2:	3.500 (2)	20.440 (1)	13.268 (1)	163.49 km/h (1)	32.834 (1)	194.81 km/h (2)	11.022 (1)	138.14 km/h (1)	1:21.064 (1)	135.45 km/h
320 KRAUS Karl	Audi TTS		AUT							
Lauf 1:	3.225 (1)	22.880 (2)	14.799 (3)	137.61 km/h (2)	36.634 (3)	191.90 km/h (1)	12.082 (2)	131.96 km/h (2)	1:29.620 (3)	122.52 km/h
Lauf 2:	3.121 (1)	22.820 (3)	14.838 (3)	139.64 km/h (3)	36.528 (3)	187.50 km/h (3)	12.108 (4)	126.49 km/h (3)	1:29.415 (3)	122.80 km/h
321 RUWE Mario	VW Minichberger Golf 2 GTI 16V		DEU							
Lauf 1:	3.546 (3)	23.540 (4)	16.293 (7)	127.66 km/h (5)	41.041 (7)	144.93 km/h (7)	13.082 (5)	123.20 km/h (6)	1:37.502 (7)	112.61 km/h
Lauf 2:	* ()	* ()	* ()	* ()	* ()	* ()	* ()	* ()	DNS ()	*
328 HAGMANN Marcus	Seat Leon MK3		DEU							
Lauf 1:	3.829 (6)	24.310 (6)	15.837 (5)	124.74 km/h (7)	38.240 (5)	165.59 km/h (5)	13.252 (6)	118.58 km/h (7)	1:35.468 (5)	115.01 km/h
Lauf 2:	3.770 (5)	24.180 (6)	15.737 (5)	129.96 km/h (5)	37.593 (5)	164.53 km/h (5)	13.176 (5)	122.45 km/h (5)	1:34.456 (5)	116.24 km/h

DNS = nicht gestartet | DNF = ausgefallen | DNC = nicht gewertet | DSQ = disqualifiziert




Training - Sektorzeiten & Speeds

Pf-Gruppe 2 Klasse 8 - Pf 2b 60-79

	50m	50m-Brücke	Sektor 3	Speed 1	Sektor 4	Speed 2	Sektor 5	Ziel-Speed	Laufzeit	Speed (Lauf)
211 STOLL Jochen	Porsche 911 GT3 Cup		DEU							
Lauf 1:	3.048 (1)	21.780 (1)	13.845 (1)	147.54 km/h (2)	33.584 (1)	187.11 km/h (2)	11.712 (2)	138.36 km/h (1)	1:23.969 (1)	130.76 km/h
Lauf 2:	2.976 (1)	21.560 (1)	13.296 (1)	152.28 km/h (2)	33.278 (1)	194.81 km/h (2)	11.686 (2)	136.67 km/h (1)	1:22.796 (1)	132.62 km/h
250 GAPP Marcel	BMW E36 M3 3.0		DEU							
Lauf 1:	4.373 (5)	22.260 (2)	14.184 (2)	153.19 km/h (1)	34.526 (2)	209.06 km/h (1)	11.197 (1)	131.00 km/h (3)	1:26.540 (2)	126.88 km/h
Lauf 2:	4.205 (5)	21.600 (2)	13.919 (2)	155.98 km/h (1)	34.312 (2)	211.27 km/h (1)	11.333 (1)	129.87 km/h (3)	1:25.369 (2)	128.62 km/h
255 BUTZ Nils	BMW E36 M3		DEU							
Lauf 1:	3.774 (2)	24.590 (4)	15.641 (4)	137.72 km/h (3)	37.902 (4)	185.95 km/h (3)	12.271 (4)	122.95 km/h (5)	1:34.178 (4)	116.59 km/h
Lauf 2:	3.772 (3)	22.980 (4)	15.510 (4)	142.18 km/h (3)	37.258 (4)	190.07 km/h (3)	12.233 (4)	120.56 km/h (5)	1:31.753 (4)	119.67 km/h
312 SCHÖNBORN Claire	VW Golf 1 STW		DEU							
Lauf 1:	4.038 (3)	23.420 (3)	14.945 (3)	130.91 km/h (4)	37.322 (3)	166.51 km/h (4)	11.821 (3)	132.45 km/h (2)	1:31.546 (3)	119.94 km/h
Lauf 2:	3.743 (2)	22.230 (3)	14.977 (3)	136.26 km/h (4)	36.262 (3)	176.13 km/h (4)	11.968 (3)	126.94 km/h (4)	1:29.180 (3)	123.12 km/h
318 HERZ Sascha	Avtovaz Inc. Vesta WTCC		DEU							
Lauf 1:	4.230 (4)	25.690 (5)	16.618 (5)	124.74 km/h (5)	41.470 (5)	154.51 km/h (5)	13.300 (5)	130.62 km/h (4)	1:41.308 (5)	108.38 km/h
Lauf 2:	3.934 (4)	24.240 (5)	15.598 (5)	127.21 km/h (5)	39.159 (5)	159.57 km/h (5)	12.918 (5)	130.43 km/h (2)	1:35.849 (5)	114.56 km/h

Pf-Gruppe 2 Klasse 9 - Pf 2a 40-59

	50m	50m-Brücke	Sektor 3	Speed 1	Sektor 4	Speed 2	Sektor 5	Ziel-Speed	Laufzeit	Speed (Lauf)
214 RÖCK Larissa	VW Golf 1		DEU							
Lauf 1:	3.937 (3)	26.400 (3)	15.238 (2)	117.26 km/h (3)	38.770 (3)	164.38 km/h (3)	13.022 (3)	124.74 km/h (3)	1:37.367 (3)	112.77 km/h
Lauf 2:	3.909 (3)	24.360 (3)	15.001 (3)	116.73 km/h (3)	37.659 (3)	164.84 km/h (3)	12.754 (3)	127.12 km/h (2)	1:33.683 (3)	117.20 km/h

DNS = nicht gestartet | DNF = ausgefallen | DNC = nicht gewertet | DSQ = disqualifiziert



54. Bergrennen Eichenbühl

vom 9. - 10. September 2023



Veranstalter: MSC Erftal e.V. im AvD, Lukasstraße 6, 63897 Miltenberg

Strecke: Staatsstraße 507 zwischen Eichenbühl und Umpfenbach - Länge 3,05 km

Deutsche Automobil-Berg-Meisterschaft / DMSB Automobil-Berg-Cup

KW Berg-Cup / NSU Bergpokal im KW Berg-Cup

Training - Sektorzeiten & Speeds

	50m	50m-Brücke	Sektor 3	Speed 1	Sektor 4	Speed 2	Sektor 5	Ziel-Speed	Laufzeit	Speed (Lauf)
307 WEISS Werner	Ford Escort RS1800		DEU							
Lauf 1:	3.115 (1)	22.440 (2)	15.133 (1)	147.30 km/h (1)	36.450 (2)	172.41 km/h (2)	11.892 (2)	126.32 km/h (2)	1:29.030 (1)	123.33 km/h
Lauf 2:	3.015 (1)	22.790 (2)	14.867 (2)	137.51 km/h (2)	36.808 (2)	183.11 km/h (2)	12.251 (2)	122.45 km/h (3)	1:29.731 (2)	122.37 km/h
319 KÜHN Sebastian	BMW 1M GTR		DEU							
Lauf 1:	3.672 (2)	22.420 (1)	15.334 (3)	139.86 km/h (2)	36.231 (1)	182.56 km/h (1)	11.579 (1)	128.21 km/h (1)	1:29.236 (2)	123.04 km/h
Lauf 2:	3.563 (2)	21.250 (1)	14.412 (1)	149.01 km/h (1)	35.274 (1)	188.68 km/h (1)	11.525 (1)	127.66 km/h (1)	1:26.024 (1)	127.64 km/h

Pf-Gruppe 1 Klasse 10 - Pf 1 15-39

	50m	50m-Brücke	Sektor 3	Speed 1	Sektor 4	Speed 2	Sektor 5	Ziel-Speed	Laufzeit	Speed (Lauf)
210 HOVEMANN Holger	Opel Datalab Kadett V8 GT/R		DEU							
Lauf 1:	3.718 (1)	23.960 (1)	14.271 (1)	128.57 km/h (1)	35.726 (1)	152.03 km/h (1)	13.021 (1)	134.03 km/h (1)	1:30.696 (1)	121.06 km/h
Lauf 2:	3.147 (1)	21.470 (1)	13.187 (1)	140.96 km/h (1)	32.342 (1)	181.63 km/h (1)	11.863 (1)	144.23 km/h (1)	1:22.009 (1)	133.89 km/h

Gruppe E2-SH Klasse 11 - bis 2000 cm³






	50m	50m-Brücke	Sektor 3	Speed 1	Sektor 4	Speed 2	Sektor 5	Ziel-Speed	Laufzeit	Speed (Lauf)
200 KROLL Ralf	Silver Car S2 G Evo		DEU							
Lauf 1:	3.632 (1)	21.290 (1)	13.948 (1)	145.51 km/h (1)	34.431 (1)	189.67 km/h (1)	11.530 (1)	130.72 km/h (1)	1:24.831 (1)	129.43 km/h
Lauf 2:	3.271 (2)	20.520 (1)	13.887 (1)	154.24 km/h (1)	34.358 (1)	198.90 km/h (1)	11.307 (1)	129.68 km/h (2)	1:23.343 (1)	131.74 km/h

DNS = nicht gestartet | DNF = ausgefallen | DNC = nicht gewertet | DSQ = disqualifiziert

Training - Sektorzeiten & Speeds

	50m	50m-Brücke	Sektor 3	Speed 1	Sektor 4	Speed 2	Sektor 5	Ziel-Speed	Laufzeit	Speed (Lauf)
201 BREUNIG Nico	TracKing RC 01		DEU							
Lauf 1:	4.026 (2)	26.310 (2)	17.997 (2)	114.80 km/h (2)	46.452 (2)	127.57 km/h (2)	14.856 (2)	123.97 km/h (2)	1:49.641 (2)	100.15 km/h
Lauf 2:	3.121 (1)	23.900 (2)	15.566 (2)	121.87 km/h (2)	38.966 (2)	165.14 km/h (2)	12.590 (2)	130.81 km/h (1)	1:34.143 (2)	116.63 km/h



Gruppe E2-SC Klasse 13 - bis 2000 cm³

	50m	50m-Brücke	Sektor 3	Speed 1	Sektor 4	Speed 2	Sektor 5	Ziel-Speed	Laufzeit	Speed (Lauf)
66 AMANN Peter	Osella PA2000/30		AUT							
Lauf 1:	2.959 (4)	20.930 (4)	13.640 (4)	147.66 km/h (4)	33.958 (4)	200.45 km/h (4)	11.447 (4)	138.14 km/h (2)	1:22.934 (4)	132.39 km/h
Lauf 2:	* ()	19.970 (1)	* ()	* ()	* ()	* ()	* ()	* ()	DNF ()	*
69 GEBHARD Dino	Norma M20F		DEU							
Lauf 1:	2.900 (3)	20.430 (2)	13.343 (2)	151.64 km/h (3)	32.800 (2)	201.79 km/h (3)	10.781 (2)	135.03 km/h (3)	1:20.254 (2)	136.82 km/h
Lauf 2:	* ()	20.840 (4)	* ()	* ()	* ()	* ()	* ()	* ()	DNF ()	*
70 LETMADE Bernd	Norma M20		DEU							
Lauf 1:	3.014 (5)	21.640 (5)	14.421 (5)	146.82 km/h (5)	35.843 (5)	155.98 km/h (6)	12.684 (5)	129.31 km/h (5)	1:27.602 (5)	125.34 km/h
Lauf 2:	* ()	* ()	* ()	* ()	* ()	* ()	* ()	* ()	DNS ()	*
77 CONRAD Thomas	CRS MTK S5/7		DEU							
Lauf 1:	2.709 (1)	19.920 (1)	12.561 (1)	172.08 km/h (1)	30.833 (1)	224.72 km/h (1)	10.401 (1)	140.41 km/h (1)	1:16.424 (1)	143.67 km/h
Lauf 2:	2.836 (2)	20.700 (3)	12.667 (1)	171.59 km/h (1)	30.980 (1)	226.42 km/h (1)	10.416 (1)	141.51 km/h (1)	1:17.599 (1)	141.50 km/h
78 SIEBERT Gerhard	Osella PA18		DEU							
Lauf 1:	3.213 (6)	25.080 (7)	15.904 (7)	130.62 km/h (7)	42.276 (7)	143.20 km/h (7)	14.009 (7)	122.95 km/h (6)	1:40.482 (7)	109.27 km/h
Lauf 2:	3.185 (4)	24.800 (6)	15.461 (3)	127.48 km/h (4)	40.590 (4)	149.88 km/h (4)	13.988 (4)	117.34 km/h (4)	1:38.024 (4)	112.01 km/h


DNS = nicht gestartet | DNF = ausgefallen | DNC = nicht gewertet | DSQ = disqualifiziert



Training - Sektorzeiten & Speeds

	50m	50m-Brücke	Sektor 3	Speed 1	Sektor 4	Speed 2	Sektor 5	Ziel-Speed	Laufzeit	Speed (Lauf)
79 COLLISI Stephan	Behnke Condor		DEU							
Lauf 1:	3.386 (7)	22.730 (6)	15.677 (6)	133.14 km/h (6)	38.850 (6)	176.82 km/h (5)	12.962 (6)	119.05 km/h (7)	1:33.605 (6)	117.30 km/h
Lauf 2:	3.145 (3)	22.800 (5)	16.100 (4)	128.76 km/h (3)	39.280 (3)	179.46 km/h (3)	12.811 (3)	117.96 km/h (3)	1:34.136 (3)	116.64 km/h
87 D'ACRI Francesco	Elia Avrio ST09 Evo		DEU							
Lauf 1:	2.768 (2)	20.800 (3)	13.377 (3)	157.89 km/h (2)	33.135 (3)	211.27 km/h (2)	11.096 (3)	135.03 km/h (3)	1:21.176 (3)	135.26 km/h
Lauf 2:	2.835 (1)	20.610 (2)	13.433 (2)	156.39 km/h (2)	33.310 (2)	220.05 km/h (2)	10.927 (2)	135.03 km/h (2)	1:21.115 (2)	135.36 km/h

Gruppe E2-SC Klasse 14 - über 2000 cm³ bis 3000 cm³

	50m	50m-Brücke	Sektor 3	Speed 1	Sektor 4	Speed 2	Sektor 5	Ziel-Speed	Laufzeit	Speed (Lauf)
51 NOLL Benjamin	Osella PA30 Zytec LRM		DEU							
Lauf 1:	2.958 (2)	23.380 (5)	14.789 (5)	118.03 km/h (5)	36.759 (4)	181.27 km/h (4)	12.486 (5)	136.88 km/h (5)	1:30.372 (5)	121.50 km/h
Lauf 2:	2.720 (1)	21.680 (3)	13.545 (4)	141.07 km/h (3)	33.530 (4)	188.48 km/h (3)	11.687 (4)	147.06 km/h (2)	1:23.162 (4)	132.03 km/h
52 ARMBRUSTER Stefan	Osella PA30		DEU							
Lauf 1:	3.142 (3)	21.460 (2)	12.948 (2)	158.45 km/h (2)	32.126 (2)	228.14 km/h (2)	11.220 (3)	148.39 km/h (2)	1:20.896 (2)	135.73 km/h
Lauf 2:	* ()	* ()	* ()	* ()	* ()	* ()	* ()	* ()	DNS ()	*
53 ZAJELSNIK Patrik	Norma M20FC		SVN							
Lauf 1:	2.816 (1)	18.940 (1)	11.292 (1)	172.58 km/h (1)	28.052 (1)	236.53 km/h (1)	10.112 (1)	155.84 km/h (1)	1:11.212 (1)	154.19 km/h
Lauf 2:	2.733 (2)	18.870 (1)	11.222 (1)	187.11 km/h (1)	28.730 (1)	236.53 km/h (1)	10.148 (1)	153.58 km/h (1)	1:11.703 (1)	153.13 km/h
54 LOMBARDO Gilles	Norma M20F		FRA							
Lauf 1:	3.196 (4)	23.080 (4)	13.739 (4)	143.54 km/h (3)	37.053 (5)	180.54 km/h (5)	11.783 (4)	137.30 km/h (4)	1:28.851 (4)	123.58 km/h
Lauf 2:	2.960 (3)	20.970 (2)	13.433 (2)	152.93 km/h (2)	33.485 (3)	167.60 km/h (4)	11.384 (3)	140.41 km/h (3)	1:22.232 (2)	133.52 km/h

DNS = nicht gestartet | DNF = ausgefallen | DNC = nicht gewertet | DSQ = disqualifiziert



54. Bergrennen Eichenbühl

vom 9. - 10. September 2023






Veranstalter: MSC Erftal e.V. im AvD, Lukasstraße 6, 63897 Miltenberg

Strecke: Staatsstraße 507 zwischen Eichenbühl und Umpfenbach - Länge 3,05 km

Deutsche Automobil-Berg-Meisterschaft / DMSB Automobil-Berg-Cup




KW Berg-Cup / NSU Bergpokal im KW Berg-Cup

Training - Sektorzeiten & Speeds

	50m	50m-Brücke	Sektor 3	Speed 1	Sektor 4	Speed 2	Sektor 5	Ziel-Speed	Laufzeit	Speed (Lauf)
55 ZAJELNIK Alexander	Norma M20F		SVN							
Lauf 1:	3.253 (5)	21.530 (3)	13.707 (3)	132.16 km/h (4)	32.961 (3)	208.09 km/h (3)	11.143 (2)	147.06 km/h (3)	1:22.594 (3)	132.94 km/h
Lauf 2:	3.182 (4)	21.780 (4)	13.506 (3)	139.00 km/h (4)	32.848 (2)	201.34 km/h (2)	11.134 (2)	136.26 km/h (4)	1:22.450 (3)	133.17 km/h
Gruppe E2-SS Klasse 15 - bis 2000 cm³										
	50m	50m-Brücke	Sektor 3	Speed 1	Sektor 4	Speed 2	Sektor 5	Ziel-Speed	Laufzeit	Speed (Lauf)
20 DEBRUYNE Frank	Dallara F308		DEU							
Lauf 1:	2.703 (2)	20.160 (2)	12.960 (1)	164.23 km/h (1)	32.734 (1)	207.61 km/h (3)	11.130 (4)	135.85 km/h (4)	1:19.687 (1)	137.79 km/h
Lauf 2:	2.791 (2)	19.820 (3)	12.907 (1)	163.19 km/h (3)	32.387 (2)	218.98 km/h (1)	10.713 (1)	137.20 km/h (2)	1:18.618 (1)	139.66 km/h
22 LANG Georg	Tatuus FR Evo		DEU							
Lauf 1:	2.917 (4)	20.990 (5)	13.457 (2)	160.57 km/h (3)	32.921 (2)	217.92 km/h (1)	11.033 (2)	136.05 km/h (3)	1:21.318 (4)	135.03 km/h
Lauf 2:	2.911 (5)	19.970 (4)	13.239 (3)	172.41 km/h (1)	33.424 (5)	211.02 km/h (5)	10.886 (4)	135.24 km/h (3)	1:20.430 (4)	136.52 km/h
24 VOSS Bastian	Tatuus Formel Master		DEU							
Lauf 1:	2.883 (3)	20.870 (4)	13.886 (5)	148.88 km/h (4)	33.994 (5)	199.56 km/h (4)	11.397 (5)	138.14 km/h (2)	1:23.030 (5)	132.24 km/h
Lauf 2:	3.193 (7)	20.800 (5)	13.470 (4)	159.01 km/h (4)	33.016 (3)	215.83 km/h (2)	10.890 (5)	137.30 km/h (1)	1:21.369 (5)	134.94 km/h
25 LÖSCHER Thomas	Formel Renault Tatuus		DEU							
Lauf 1:	3.058 (7)	23.350 (8)	16.200 (7)	132.16 km/h (7)	39.556 (6)	157.21 km/h (7)	13.053 (7)	120.81 km/h (7)	1:35.217 (7)	115.32 km/h
Lauf 2:	* (0)	* (0)	* (0)	* (0)	* (0)	* (0)	* (0)	* (0)	DNS (0)	*
28 SCHLOTT Dominik	Dallara F306		DEU							
Lauf 1:	3.014 (6)	20.260 (3)	13.577 (4)	144.46 km/h (5)	33.298 (3)	193.34 km/h (5)	11.100 (3)	139.10 km/h (1)	1:21.249 (3)	135.14 km/h
Lauf 2:	2.861 (3)	19.560 (1)	13.513 (5)	153.45 km/h (6)	32.334 (1)	215.57 km/h (3)	10.749 (2)	132.84 km/h (5)	1:19.017 (2)	138.96 km/h

DNS = nicht gestartet | DNF = ausgefallen | DNC = nicht gewertet | DSQ = disqualifiziert

Training - Sektorzeiten & Speeds

	50m	50m-Brücke	Sektor 3	Speed 1	Sektor 4	Speed 2	Sektor 5	Ziel-Speed	Laufzeit	Speed (Lauf)
29 BRAQUET Roland	Dallara F308/11		AUT							
Lauf 1:	2.917 (4)	21.450 (6)	14.254 (6)	136.36 km/h (6)	40.258 (8)	155.31 km/h (8)	12.425 (6)	123.46 km/h (6)	1:31.304 (6)	120.26 km/h (6)
Lauf 2:	2.903 (4)	21.950 (7)	14.250 (6)	156.25 km/h (5)	37.403 (6)	175.44 km/h (7)	11.512 (6)	126.58 km/h (6)	1:28.018 (6)	124.75 km/h (6)
30 LORIG Marco	Dallara F305		DEU							
Lauf 1:	2.659 (1)	19.710 (1)	13.514 (3)	163.49 km/h (2)	33.573 (4)	208.82 km/h (2)	10.996 (1)	130.25 km/h (5)	1:20.452 (2)	136.48 km/h (2)
Lauf 2:	2.665 (1)	19.800 (2)	13.161 (2)	171.92 km/h (2)	33.102 (4)	212.01 km/h (4)	10.860 (3)	134.33 km/h (4)	1:19.588 (3)	137.96 km/h (3)
48 SCHÜTTE Patrick	Formel A Arcobaleno		DEU							
Lauf 1:	3.549 (8)	22.480 (7)	16.517 (8)	117.96 km/h (8)	39.869 (7)	171.59 km/h (6)	14.180 (8)	115.16 km/h (8)	1:36.595 (8)	113.67 km/h (8)
Lauf 2:	3.064 (6)	21.500 (6)	15.490 (7)	137.83 km/h (7)	38.960 (7)	185.95 km/h (6)	11.914 (7)	119.92 km/h (7)	1:30.928 (7)	120.75 km/h (7)

Gruppe E2-SS Klasse 16 - über 2000 cm³ bis 3000 cm³








	50m	50m-Brücke	Sektor 3	Speed 1	Sektor 4	Speed 2	Sektor 5	Ziel-Speed	Laufzeit	Speed (Lauf)
5 MEIERS Robert	Dallara World Series 3.0		DEU							
Lauf 1:	2.911 (2)	21.470 (1)	12.870 (1)	128.02 km/h (2)	33.840 (1)	187.11 km/h (1)	11.609 (1)	147.30 km/h (1)	1:22.700 (1)	132.77 km/h (1)
Lauf 2:	2.823 (1)	20.350 (1)	12.773 (1)	126.05 km/h (3)	32.558 (1)	180.18 km/h (1)	11.958 (1)	140.62 km/h (2)	1:20.462 (1)	136.46 km/h (1)
7 KAUFF Gerd	Dallara T12 World Series		DEU							
Lauf 1:	2.895 (1)	22.440 (2)	13.387 (2)	140.62 km/h (1)	33.871 (2)	166.82 km/h (2)	11.999 (2)	135.44 km/h (3)	1:24.592 (2)	129.80 km/h (2)
Lauf 2:	2.983 (2)	22.870 (3)	13.600 (2)	128.57 km/h (2)	35.188 (3)	180.00 km/h (2)	12.133 (3)	132.35 km/h (3)	1:26.774 (3)	126.54 km/h (3)
9 LOMBARDO Antoine	Lola B02/50 AL Racing		FRA							
Lauf 1:	3.264 (3)	22.510 (3)	15.091 (3)	126.32 km/h (3)	36.991 (3)	148.76 km/h (3)	12.296 (3)	142.18 km/h (2)	1:30.152 (3)	121.79 km/h (3)
Lauf 2:	3.182 (3)	21.650 (2)	14.302 (3)	145.99 km/h (1)	34.792 (2)	163.79 km/h (3)	11.965 (2)	144.35 km/h (1)	1:25.891 (2)	127.84 km/h (2)

DNS = nicht gestartet | DNF = ausgefallen | DNC = nicht gewertet | DSQ = disqualifiziert



Training - Sektorzeiten & Speeds

Gleichmäßigkeitsprüfung Klasse 17 - GLP Tourenwagen, Formel + Sportwagen

	50m	50m-Brücke	Sektor 3	Speed 1	Sektor 4	Speed 2	Sektor 5	Ziel-Speed	Laufzeit	Speed (Lauf)
801 BODIN Stefan	Porsche GT3 RS		DEU							
Lauf 1:	3.698 (1)	25.430 (6)	16.940 (1)	120.40 km/h (7)	40.498 (2)	164.23 km/h (1)	13.145 (1)	122.12 km/h (2)	1:39.711 (3)	110.12 km/h
Lauf 2:	3.519 (2)	24.010 (7)	15.817 (1)	130.72 km/h (7)	38.687 (1)	172.74 km/h (2)	12.756 (3)	119.05 km/h (1)	1:34.789 (2)	115.84 km/h
803 PEETZ Tommy	Ford Escort RS1800 BDA		DEU							
Lauf 1:	4.057 (13)	27.590 (26)	18.388 (14)	103.57 km/h (27)	44.606 (12)	145.04 km/h (11)	14.210 (21)	113.56 km/h (3)	1:48.851 (17)	100.87 km/h
Lauf 2:	3.771 (8)	25.270 (22)	17.190 (12)	112.57 km/h (32)	42.624 (12)	149.50 km/h (15)	13.597 (17)	112.99 km/h (6)	1:42.452 (11)	107.17 km/h
805 EHRET Christian	Opel Ascona B		DEU							
Lauf 1:	3.919 (11)	24.410 (3)	17.560 (5)	113.56 km/h (19)	40.394 (1)	161.43 km/h (4)	13.310 (3)	111.73 km/h (7)	1:39.593 (2)	110.25 km/h
Lauf 2:	3.763 (7)	22.760 (1)	16.232 (3)	131.10 km/h (5)	38.979 (2)	173.24 km/h (1)	12.652 (1)	110.50 km/h (10)	1:34.386 (1)	116.33 km/h
807 VINZENT Pascal	BMW E30 318is		DEU							
Lauf 1:	4.185 (20)	27.180 (22)	18.761 (16)	112.85 km/h (20)	44.725 (13)	136.99 km/h (25)	13.956 (13)	104.29 km/h (17)	1:48.807 (16)	100.91 km/h
Lauf 2:	4.094 (19)	25.940 (27)	17.638 (17)	117.57 km/h (24)	44.064 (16)	141.84 km/h (23)	13.795 (22)	102.56 km/h (17)	1:45.531 (16)	104.05 km/h
808 SCHMITZ Jan	Ford Fiesta 1.0 Sprintcup		DEU							
Lauf 1:	4.592 (35)	29.900 (36)	21.751 (37)	97.83 km/h (30)	51.150 (32)	139.64 km/h (24)	16.340 (37)	94.79 km/h (35)	2:03.733 (35)	88.74 km/h
Lauf 2:	4.189 (27)	27.120 (35)	19.142 (30)	93.99 km/h (41)	48.384 (29)	136.47 km/h (28)	15.114 (35)	96.98 km/h (31)	1:53.949 (31)	96.36 km/h
809 HESSBERGER Jürgen	Fiat 127 Sport Martini-Racing		DEU							
Lauf 1:	3.908 (9)	25.970 (11)	17.128 (3)	126.85 km/h (3)	41.677 (5)	163.79 km/h (2)	13.181 (2)	107.33 km/h (14)	1:41.864 (5)	107.79 km/h
Lauf 2:	4.031 (17)	24.370 (12)	16.625 (6)	138.25 km/h (2)	41.375 (8)	155.31 km/h (11)	13.157 (8)	107.33 km/h (12)	1:39.558 (8)	110.29 km/h
810 RAUCH Marco	Fiat 128 Coupé		DEU							
Lauf 1:	4.029 (12)	25.070 (5)	17.856 (10)	127.84 km/h (2)	44.908 (14)	144.58 km/h (12)	13.783 (10)	102.74 km/h (18)	1:45.646 (9)	103.93 km/h
Lauf 2:	3.990 (15)	23.940 (6)	17.272 (14)	133.73 km/h (3)	43.987 (15)	144.12 km/h (18)	13.437 (14)	102.45 km/h (18)	1:42.626 (13)	106.99 km/h

DNS = nicht gestartet | DNF = ausgefallen | DNC = nicht gewertet | DSQ = disqualifiziert




Training - Sektorzeiten & Speeds

	50m	50m-Brücke	Sektor 3	Speed 1	Sektor 4	Speed 2	Sektor 5	Ziel-Speed	Laufzeit	Speed (Lauf)
811 RAUCH Rolf	Fiat 128		DEU							
Lauf 1:	4.068 (14)	28.020 (29)	19.316 (21)	116.20 km/h (13)	47.123 (24)	140.85 km/h (22)	14.495 (26)	99.06 km/h (25)	1:53.022 (24)	97.15 km/h
Lauf 2:	3.937 (14)	25.240 (21)	17.784 (18)	129.68 km/h (8)	45.493 (24)	141.29 km/h (24)	13.651 (19)	101.18 km/h (22)	1:46.105 (22)	103.48 km/h
812 STROTT Christian	VW Scirocco		DEU							
Lauf 1:	3.913 (10)	26.450 (16)	17.747 (8)	121.46 km/h (6)	42.099 (6)	162.45 km/h (3)	13.502 (5)	112.01 km/h (5)	1:43.711 (7)	105.87 km/h
Lauf 2:	3.815 (12)	24.030 (8)	16.587 (5)	122.45 km/h (16)	40.046 (4)	163.04 km/h (5)	13.133 (7)	113.56 km/h (5)	1:37.611 (5)	112.49 km/h
813 LAUSTER Stefan	Mercedes-Benz 190E DTM Replica		DEU							
Lauf 1:	3.896 (8)	26.810 (19)	19.613 (24)	115.09 km/h (16)	46.428 (21)	141.40 km/h (20)	14.112 (16)	106.70 km/h (15)	1:50.859 (22)	99.04 km/h
Lauf 2:	3.789 (9)	24.340 (11)	18.638 (24)	118.11 km/h (22)	44.829 (18)	139.86 km/h (26)	13.951 (24)	98.31 km/h (27)	1:45.547 (17)	104.03 km/h
814 BENZEL Jürgen	Opel Kadett C OHV/R		DEU							
Lauf 1:	4.143 (16)	25.920 (10)	19.579 (23)	109.62 km/h (23)	46.329 (20)	139.86 km/h (23)	14.360 (23)	96.77 km/h (30)	1:50.331 (20)	99.52 km/h
Lauf 2:	4.174 (26)	24.650 (14)	19.051 (29)	119.21 km/h (19)	45.982 (25)	140.62 km/h (25)	13.736 (21)	97.19 km/h (30)	1:47.593 (24)	102.05 km/h
815 GMEINDER Andreas	Audi 80 Grp. 2		DEU							
Lauf 1:	4.862 (38)	25.860 (9)	18.384 (13)	121.62 km/h (5)	44.524 (11)	153.85 km/h (7)	14.295 (22)	100.73 km/h (23)	1:47.925 (13)	101.74 km/h
Lauf 2:	4.301 (32)	24.810 (16)	17.046 (11)	124.91 km/h (14)	42.969 (13)	160.43 km/h (8)	13.560 (16)	100.06 km/h (24)	1:42.686 (14)	106.93 km/h
816 KRIEG Ferdinand	VW Scirocco GTI		DEU							
Lauf 1:	4.205 (22)	27.250 (24)	20.680 (31)	97.09 km/h (34)	49.577 (27)	134.13 km/h (28)	14.904 (29)	98.25 km/h (27)	1:56.616 (27)	94.16 km/h
Lauf 2:	4.204 (28)	26.350 (30)	19.517 (32)	105.57 km/h (35)	49.065 (31)	142.52 km/h (21)	14.186 (26)	98.31 km/h (27)	1:53.322 (30)	96.89 km/h
817 MARQUARDT Werner	BMW 318ti		DEU							
Lauf 1:	* ()	* ()	* ()	* ()	* ()	* ()	* ()	* ()	DNF ()	*
Lauf 2:	4.525 (39)	30.260 (41)	20.788 (37)	114.36 km/h (26)	49.579 (33)	133.04 km/h (32)	14.681 (32)	89.20 km/h (38)	1:59.833 (36)	91.63 km/h
818 WERNER Rudi	Ford Escort RS2000		DEU							
Lauf 1:	4.072 (15)	26.280 (15)	17.946 (11)	116.58 km/h (12)	42.736 (8)	148.88 km/h (9)	13.902 (12)	109.96 km/h (10)	1:44.936 (8)	104.64 km/h
Lauf 2:	3.800 (10)	23.750 (5)	16.900 (10)	125.26 km/h (12)	41.271 (7)	155.44 km/h (10)	13.238 (10)	111.46 km/h (9)	1:38.959 (6)	110.96 km/h

DNS = nicht gestartet | DNF = ausgefallen | DNC = nicht gewertet | DSQ = disqualifiziert

Training - Sektorzeiten & Speeds

	50m	50m-Brücke	Sektor 3	Speed 1	Sektor 4	Speed 2	Sektor 5	Ziel-Speed	Laufzeit	Speed (Lauf)
819 LEICHT Dietmar	Opel Kadett C Limousine				DEU					
Lauf 1:	3.881 (5)	32.230 (39)	21.799 (38)	90.36 km/h (38)	54.176 (37)	123.54 km/h (34)	16.556 (40)	101.52 km/h (20)	2:08.642 (38)	85.35 km/h
Lauf 2:	4.005 (16)	30.750 (42)	21.698 (41)	97.04 km/h (39)	53.405 (38)	127.93 km/h (35)	16.247 (39)	99.45 km/h (25)	2:06.105 (39)	87.07 km/h
820 BODTLÄNDER Lukas	Peugeot 106 Rallye 1.3				DEU					
Lauf 1:	4.148 (17)	27.190 (23)	20.686 (32)	104.35 km/h (26)	49.008 (26)	132.74 km/h (30)	14.171 (18)	90.96 km/h (37)	1:55.203 (25)	95.31 km/h
Lauf 2:	4.133 (24)	24.880 (17)	18.656 (25)	125.61 km/h (11)	47.501 (28)	130.06 km/h (33)	13.386 (12)	97.93 km/h (29)	1:48.556 (26)	101.15 km/h
821 WERNER Uwe	Ford Fiesta RS				DEU					
Lauf 1:	4.259 (26)	24.710 (4)	19.251 (19)	115.83 km/h (14)	46.472 (22)	142.86 km/h (16)	13.476 (4)	98.90 km/h (26)	1:48.168 (14)	101.51 km/h
Lauf 2:	4.330 (34)	24.200 (10)	18.774 (27)	126.49 km/h (9)	44.577 (17)	143.54 km/h (19)	14.023 (25)	90.82 km/h (36)	1:45.904 (19)	103.68 km/h
822 SCHÖLER Benjamin	Opel Kadett C 8V				DEU					
Lauf 1:	3.784 (3)	25.980 (12)	17.794 (9)	110.63 km/h (22)	45.383 (15)	140.96 km/h (21)	13.802 (11)	111.87 km/h (6)	1:46.743 (10)	102.86 km/h
Lauf 2:	3.564 (3)	23.660 (4)	16.626 (7)	117.96 km/h (23)	42.554 (11)	145.63 km/h (16)	12.772 (4)	114.14 km/h (4)	1:39.176 (7)	110.71 km/h
823 SCHMITTMANN Carsten	VW Scirocco				DEU					
Lauf 1:	4.164 (18)	26.900 (21)	18.565 (15)	119.68 km/h (8)	45.462 (16)	129.22 km/h (31)	14.145 (17)	101.35 km/h (21)	1:49.236 (19)	100.52 km/h
Lauf 2:	4.126 (22)	25.270 (22)	17.610 (15)	131.77 km/h (4)	45.308 (21)	150.75 km/h (13)	13.614 (18)	103.87 km/h (15)	1:45.928 (20)	103.66 km/h
824 MARKERT Michael	Mini Cooper S				DEU					
Lauf 1:	4.319 (28)	28.190 (31)	19.901 (27)	91.56 km/h (36)	51.615 (35)	133.04 km/h (29)	15.590 (33)	95.95 km/h (34)	1:59.615 (31)	91.79 km/h
Lauf 2:	4.384 (37)	27.390 (36)	19.927 (34)	92.40 km/h (42)	51.931 (36)	136.26 km/h (29)	15.306 (36)	95.80 km/h (34)	1:58.938 (35)	92.32 km/h
825 MIRTHES Adrian	Opel Ascona B 2.4				DEU					
Lauf 1:	3.895 (7)	25.520 (7)	18.120 (12)	114.94 km/h (17)	42.469 (7)	146.10 km/h (10)	13.520 (6)	109.76 km/h (12)	1:43.524 (6)	106.06 km/h
Lauf 2:	3.810 (11)	24.540 (13)	17.261 (13)	125.17 km/h (13)	41.205 (6)	168.86 km/h (4)	13.039 (5)	109.76 km/h (11)	1:39.855 (10)	109.96 km/h
826 ANNEMUELLER Kay	Lancia Delta				DEU					
Lauf 1:	4.825 (37)	32.170 (38)	19.893 (26)	82.49 km/h (40)	50.790 (30)	110.57 km/h (38)	16.466 (39)	125.96 km/h (1)	2:04.144 (36)	88.45 km/h
Lauf 2:	3.100 (1)	26.040 (28)	16.022 (2)	102.56 km/h (37)	43.880 (14)	150.75 km/h (13)	14.476 (29)	115.53 km/h (3)	1:43.518 (15)	106.07 km/h

DNS = nicht gestartet | DNF = ausgefallen | DNC = nicht gewertet | DSQ = disqualifiziert



54. Bergrennen Eichenbühl

vom 9. - 10. September 2023









Veranstalter: MSC Erftal e.V. im AvD, Lukasstraße 6, 63897 Miltenberg

Strecke: Staatsstraße 507 zwischen Eichenbühl und Umpfenbach - Länge 3,05 km

Deutsche Automobil-Berg-Meisterschaft / DMSB Automobil-Berg-Cup

KW Berg-Cup / NSU Bergpokal im KW Berg-Cup

Training - Sektorzeiten & Speeds

	50m	50m-Brücke	Sektor 3	Speed 1	Sektor 4	Speed 2	Sektor 5	Ziel-Speed	Laufzeit	Speed (Lauf)
828 MARKERT Mario	BMW 318is		DEU							
Lauf 1:	4.248 (25)	26.030 (13)	19.141 (18)	118.66 km/h (10)	45.844 (19)	141.51 km/h (19)	13.763 (9)	100.17 km/h (24)	1:49.026 (18)	100.71 km/h
Lauf 2:	4.115 (21)	25.070 (19)	18.383 (21)	130.91 km/h (6)	44.863 (19)	144.69 km/h (17)	13.388 (13)	100.22 km/h (23)	1:45.819 (18)	103.76 km/h
830 VONHOF André	BMW 323i		DEU							
Lauf 1:	4.410 (32)	27.790 (27)	21.188 (35)	91.51 km/h (37)	48.885 (25)	136.67 km/h (26)	14.717 (27)	101.01 km/h (22)	1:56.990 (29)	93.85 km/h
Lauf 2:	4.045 (18)	25.030 (18)	18.483 (23)	121.79 km/h (17)	45.247 (20)	151.26 km/h (12)	13.194 (9)	101.47 km/h (21)	1:45.999 (21)	103.59 km/h
831 BAUR Hannes	Ford Escort RS2000		DEU							
Lauf 1:	4.174 (19)	28.060 (30)	20.741 (33)	93.65 km/h (35)	51.414 (34)	123.20 km/h (35)	15.571 (32)	97.46 km/h (29)	1:59.960 (32)	91.53 km/h
Lauf 2:	4.110 (20)	26.680 (32)	20.656 (35)	115.24 km/h (25)	49.254 (32)	135.03 km/h (30)	14.367 (27)	96.57 km/h (32)	1:55.067 (32)	95.42 km/h
832 MILEK Axel	VW Golf 1 8V		DEU							
Lauf 1:	4.239 (24)	27.440 (25)	20.759 (34)	105.45 km/h (25)	51.315 (33)	126.49 km/h (33)	15.123 (31)	96.05 km/h (33)	1:58.876 (30)	92.37 km/h
Lauf 2:	4.341 (36)	26.170 (29)	19.662 (33)	112.92 km/h (30)	50.345 (34)	123.88 km/h (39)	14.853 (33)	96.05 km/h (33)	1:55.371 (33)	95.17 km/h
833 JAUFMANN Nico	Opel Ascona B		DEU							
Lauf 1:	4.229 (23)	24.290 (2)	17.596 (7)	133.33 km/h (1)	41.014 (3)	155.84 km/h (5)	14.204 (20)	107.91 km/h (13)	1:41.333 (4)	108.36 km/h
Lauf 2:	3.928 (13)	23.540 (3)	16.511 (4)	139.21 km/h (1)	39.512 (3)	169.49 km/h (3)	12.727 (2)	115.83 km/h (2)	1:36.218 (3)	114.12 km/h
834 SCHULER Andy	Ford Escort RS2000		DEU							
Lauf 1:	3.751 (2)	25.610 (8)	18.801 (17)	115.68 km/h (15)	44.447 (10)	143.88 km/h (13)	14.199 (19)	106.19 km/h (16)	1:46.808 (11)	102.80 km/h
Lauf 2:	3.739 (6)	24.660 (15)	18.144 (19)	122.78 km/h (15)	42.525 (10)	162.31 km/h (6)	13.471 (15)	106.70 km/h (13)	1:42.539 (12)	107.08 km/h
835 CAROTENUTO Michele	Opel Kadett C Coupé		DEU							
Lauf 1:	3.883 (6)	28.410 (32)	17.585 (6)	114.58 km/h (18)	43.489 (9)	153.98 km/h (6)	14.054 (15)	110.77 km/h (9)	1:47.421 (12)	102.21 km/h
Lauf 2:	3.598 (4)	24.190 (9)	16.635 (8)	118.89 km/h (20)	42.118 (9)	161.58 km/h (7)	13.300 (11)	112.64 km/h (7)	1:39.841 (9)	109.97 km/h
837 ALTENHOFEN Ralf	Ford Focus RS		DEU							
Lauf 1:	* ()	* ()	* ()	* ()	* ()	* ()	* ()	* ()	DNF ()	*
Lauf 2:	* ()	28.720 (38)	23.163 (42)	94.09 km/h (40)	* ()	* ()	* ()	* ()	DNF ()	*

DNS = nicht gestartet | DNF = ausgefallen | DNC = nicht gewertet | DSQ = disqualifiziert



Training - Sektorzeiten & Speeds

	50m	50m-Brücke	Sektor 3	Speed 1	Sektor 4	Speed 2	Sektor 5	Ziel-Speed	Laufzeit	Speed (Lauf)
838 BUTENSCHÖN Christoph	VW Polo 86C		DEU							
Lauf 1:	4.355 (30)	29.760 (34)	20.109 (28)	98.41 km/h (29)	52.513 (36)	115.09 km/h (37)	15.904 (36)	97.56 km/h (28)	2:02.641 (34)	89.53 km/h
Lauf 2:	4.277 (31)	25.450 (24)	18.480 (22)	113.71 km/h (28)	46.431 (26)	133.33 km/h (31)	13.872 (23)	98.47 km/h (26)	1:48.510 (25)	101.19 km/h
839 SCHIER Christian	Opel Ascona A		DEU							
Lauf 1:	6.055 (39)	29.780 (35)	20.530 (29)	102.33 km/h (28)	50.368 (29)	126.67 km/h (32)	15.626 (34)	96.21 km/h (31)	2:02.359 (33)	89.74 km/h
Lauf 2:	4.131 (23)	26.750 (33)	19.268 (31)	113.56 km/h (29)	46.696 (27)	128.21 km/h (34)	14.611 (31)	103.03 km/h (16)	1:51.456 (28)	98.51 km/h
840 BODTLÄNDER Thomas	Peugeot 309		DEU							
Lauf 1:	4.261 (27)	26.610 (17)	19.259 (20)	108.50 km/h (24)	46.656 (23)	141.84 km/h (17)	14.980 (30)	96.21 km/h (31)	1:51.766 (23)	98.24 km/h
Lauf 2:	4.138 (25)	25.180 (20)	18.259 (20)	126.40 km/h (10)	45.309 (22)	142.86 km/h (20)	14.503 (30)	89.96 km/h (37)	1:47.389 (23)	102.25 km/h
841 SCHEID Thomas	Peugeot 106 1.3 Rallye		DEU							
Lauf 1:	4.452 (34)	26.220 (14)	20.588 (30)	112.29 km/h (21)	51.042 (31)	74.35 km/h (40)	14.401 (25)	90.50 km/h (38)	1:56.703 (28)	94.08 km/h
Lauf 2:	4.331 (35)	27.000 (34)	20.777 (36)	108.24 km/h (34)	51.692 (35)	126.76 km/h (37)	14.461 (28)	84.91 km/h (39)	1:58.261 (34)	92.85 km/h
843 SCHÖNEN Jürgen	Opel Corsa A 1.3 SR		DEU							
Lauf 1:	3.829 (4)	22.990 (1)	16.955 (2)	121.70 km/h (4)	41.242 (4)	136.57 km/h (27)	13.576 (7)	109.89 km/h (11)	1:38.592 (1)	111.37 km/h
Lauf 2:	3.734 (5)	22.840 (2)	16.857 (9)	119.84 km/h (18)	40.459 (5)	141.96 km/h (22)	13.055 (6)	112.15 km/h (8)	1:36.945 (4)	113.26 km/h
844 LAMPAS Edgar	Toyota Celica RA28 GT 2000		DEU							
Lauf 1:	4.195 (21)	26.840 (20)	19.417 (22)	118.34 km/h (11)	45.596 (17)	143.77 km/h (14)	14.398 (24)	102.51 km/h (19)	1:50.446 (21)	99.42 km/h
Lauf 2:	4.221 (29)	26.490 (31)	19.010 (28)	118.81 km/h (21)	45.410 (23)	156.66 km/h (9)	13.651 (19)	101.75 km/h (20)	1:48.782 (27)	100.94 km/h
845 OMISCHL Rudolf	VW Golf GTI 16V		DEU							
Lauf 1:	4.379 (31)	27.980 (28)	19.626 (25)	97.56 km/h (31)	49.669 (28)	143.08 km/h (15)	14.717 (27)	113.21 km/h (4)	1:56.371 (26)	94.35 km/h
Lauf 2:	4.314 (33)	25.760 (25)	18.728 (26)	110.36 km/h (33)	48.452 (30)	138.14 km/h (27)	14.873 (34)	105.70 km/h (14)	1:52.127 (29)	97.92 km/h
846 ERNST Bernd	Citroën AX Sport		DEU							
Lauf 1:	4.434 (33)	26.640 (18)	17.459 (4)	118.89 km/h (9)	45.807 (18)	141.84 km/h (17)	14.043 (14)	110.97 km/h (8)	1:48.383 (15)	101.31 km/h
Lauf 2:	* ()	25.760 (25)	17.626 (16)	113.78 km/h (27)	* ()	* ()	* ()	* ()	DNF ()	*

DNS = nicht gestartet | DNF = ausgefallen | DNC = nicht gewertet | DSQ = disqualifiziert



54. Bergrennen Eichenbühl

vom 9. - 10. September 2023




Veranstalter: MSC Erftal e.V. im AvD, Lukasstraße 6, 63897 Miltenberg

Strecke: Staatsstraße 507 zwischen Eichenbühl und Umpfenbach - Länge 3,05 km

Deutsche Automobil-Berg-Meisterschaft / DMSB Automobil-Berg-Cup

KW Berg-Cup / NSU Bergpokal im KW Berg-Cup

Training - Sektorzeiten & Speeds

	50m	50m-Brücke	Sektor 3	Speed 1	Sektor 4	Speed 2	Sektor 5	Ziel-Speed	Laufzeit	Speed (Lauf)
847 HAUSSTÄTTER Lothar	VW Scirocco		DEU							
Lauf 1:	4.620 (36)	34.670 (40)	27.647 (40)	84.99 km/h (39)	1:40.172 (40)	151.26 km/h (8)	13.627 (8)	55.27 km/h (40)	3:00.736 (40)	60.75 km/h
Lauf 2:	4.222 (30)	28.400 (37)	20.860 (38)	112.85 km/h (31)	52.814 (37)	127.84 km/h (36)	15.431 (38)	102.16 km/h (19)	2:01.727 (37)	90.20 km/h
848 BERGHOFF Volker	Mini Cooper Innocenti		DEU							
Lauf 1:	4.353 (29)	29.440 (33)	21.640 (36)	97.19 km/h (32)	54.339 (38)	118.50 km/h (36)	16.387 (38)	91.05 km/h (36)	2:06.159 (37)	87.03 km/h
Lauf 2:	4.443 (38)	28.750 (39)	21.471 (39)	98.74 km/h (38)	53.558 (39)	124.91 km/h (38)	15.429 (37)	92.36 km/h (35)	2:03.651 (38)	88.80 km/h
850 SALM Helmut	Sachsenring Trabant P60		DEU							
Lauf 1:	6.650 (40)	30.600 (37)	23.083 (39)	97.19 km/h (32)	58.427 (39)	109.76 km/h (39)	15.855 (35)	84.67 km/h (39)	2:14.615 (39)	81.57 km/h
Lauf 2:	7.249 (40)	30.100 (40)	21.508 (40)	102.62 km/h (36)	57.627 (40)	88.45 km/h (40)	23.147 (40)	30.99 km/h (40)	2:19.631 (40)	78.64 km/h

Gleichmäßigkeitsprüfung Klasse 18 - AVON-GLPberg-Cup 2023

	50m	50m-Brücke	Sektor 3	Speed 1	Sektor 4	Speed 2	Sektor 5	Ziel-Speed	Laufzeit	Speed (Lauf)
701 VON RHEIN-MORBE Stefan	Volvo 343 R-Sport		DEU							
Lauf 1:	4.737 (10)	29.000 (9)	22.575 (10)	99.12 km/h (10)	55.419 (10)	107.85 km/h (11)	16.105 (10)	83.76 km/h (11)	2:07.836 (10)	85.89 km/h
Lauf 2:	4.752 (8)	28.190 (9)	21.810 (7)	101.58 km/h (9)	53.486 (8)	124.31 km/h (8)	15.764 (8)	83.37 km/h (7)	2:04.002 (8)	88.55 km/h
704 POHLMANN Jörg	Alfa Romeo GTV 2.0		DEU							
Lauf 1:	4.392 (8)	27.050 (8)	19.664 (8)	103.09 km/h (9)	46.750 (8)	131.10 km/h (8)	14.679 (8)	104.47 km/h (7)	1:52.535 (8)	97.57 km/h
Lauf 2:	4.200 (7)	25.200 (8)	18.100 (4)	120.64 km/h (5)	44.371 (6)	148.88 km/h (5)	13.758 (6)	106.51 km/h (5)	1:45.629 (6)	103.95 km/h
710 LUDWIG Harald	Audi R8		DEU							
Lauf 1:	3.801 (4)	24.680 (2)	15.795 (1)	136.78 km/h (1)	38.008 (1)	169.97 km/h (1)	13.601 (4)	115.76 km/h (3)	1:35.885 (1)	114.51 km/h
Lauf 2:	3.868 (4)	19.600 (2)	18.814 (6)	145.04 km/h (1)	37.182 (1)	178.39 km/h (1)	13.239 (3)	110.84 km/h (3)	1:32.703 (1)	118.44 km/h

DNS = nicht gestartet | DNF = ausgefallen | DNC = nicht gewertet | DSQ = disqualifiziert

Training - Sektorzeiten & Speeds

	50m	50m-Brücke	Sektor 3	Speed 1	Sektor 4	Speed 2	Sektor 5	Ziel-Speed	Laufzeit	Speed (Lauf)
711 HOOR Günter	Porsche 944 S2		DEU							
Lauf 1:	3.796 (3)	26.350 (7)	16.893 (4)	125.70 km/h (4)	41.527 (2)	135.34 km/h (7)	13.505 (3)	107.40 km/h (5)	1:42.071 (4)	107.57 km/h
Lauf 2:	3.730 (3)	23.580 (4)	16.134 (1)	140.41 km/h (2)	39.560 (3)	144.46 km/h (6)	13.062 (2)	108.56 km/h (4)	1:36.066 (2)	114.30 km/h
715 PEGORETTI Fabio	VW Polo 1		DEU							
Lauf 1:	3.899 (5)	25.420 (4)	17.734 (6)	127.30 km/h (3)	43.413 (6)	146.46 km/h (6)	13.221 (1)	105.08 km/h (6)	1:43.687 (5)	105.90 km/h
Lauf 2:	* ()	* ()	* ()	* ()	* ()	* ()	* ()	* ()	DNS ()	* ()
720 EIGL Marius	Opel Astra GSI		DEU							
Lauf 1:	4.061 (7)	26.170 (6)	17.339 (5)	107.78 km/h (8)	42.642 (4)	150.88 km/h (3)	13.780 (6)	114.50 km/h (4)	1:43.992 (6)	105.59 km/h
Lauf 2:	3.947 (5)	11.140 (1)	29.769 (9)	122.20 km/h (4)	40.412 (4)	157.21 km/h (3)	12.952 (1)	116.13 km/h (2)	1:38.220 (4)	111.79 km/h
725 BERGHOFF Heinz	BMW 2000tii Touring Turbo		DEU							
Lauf 1:	3.955 (6)	24.200 (1)	16.829 (3)	116.66 km/h (5)	43.194 (5)	146.94 km/h (5)	13.357 (2)	123.20 km/h (1)	1:41.535 (3)	108.14 km/h
Lauf 2:	3.975 (6)	23.780 (5)	16.169 (2)	119.92 km/h (6)	37.790 (2)	89.64 km/h (10)	18.764 (10)	* ()	1:40.478 (5)	109.28 km/h
735 KAUFEL-MEIER Jennifer	Fiat 850 Spezial Abarth 1000 OT		DEU							
Lauf 1:	* ()	* ()	* ()	* ()	* ()	* ()	* ()	* ()	DNS ()	* ()
Lauf 2:	5.100 (10)	33.280 (10)	27.523 (8)	81.08 km/h (10)	1:11.436 (10)	154.51 km/h (4)	16.394 (9)	* ()	2:33.733 (10)	71.42 km/h
736 NELLESEN Markus	Opel Corsa A Heckmotor		DEU							
Lauf 1:	3.665 (1)	25.720 (5)	19.055 (7)	111.59 km/h (6)	46.224 (7)	147.78 km/h (4)	13.969 (7)	101.07 km/h (8)	1:48.633 (7)	101.07 km/h
Lauf 2:	3.523 (2)	24.790 (7)	18.249 (5)	117.42 km/h (7)	45.557 (7)	143.66 km/h (7)	13.618 (5)	102.86 km/h (6)	1:45.737 (7)	103.84 km/h
738 MESSERSCHMIDT Heiko	Mitsubishi Lancer Evo 4		DEU							
Lauf 1:	3.705 (2)	25.410 (3)	16.424 (2)	128.11 km/h (2)	41.571 (3)	159.29 km/h (2)	13.649 (5)	119.28 km/h (2)	1:40.759 (2)	108.97 km/h
Lauf 2:	3.305 (1)	24.150 (6)	16.309 (3)	125.00 km/h (3)	40.814 (5)	166.36 km/h (2)	13.312 (4)	116.50 km/h (1)	1:37.890 (3)	112.17 km/h
740 PEGORETTI Paul	Fiat Cinquecento		DEU							
Lauf 1:	4.682 (9)	29.440 (10)	21.819 (9)	108.83 km/h (7)	54.217 (9)	117.65 km/h (10)	15.481 (9)	84.19 km/h (10)	2:05.639 (9)	87.39 km/h
Lauf 2:	4.823 (9)	21.330 (3)	31.460 (10)	105.94 km/h (8)	54.377 (9)	114.94 km/h (9)	15.683 (7)	81.34 km/h (8)	2:07.673 (9)	86.00 km/h

DNS = nicht gestartet | DNF = ausgefallen | DNC = nicht gewertet | DSQ = disqualifiziert



54. Bergrennen Eichenbühl

vom 9. - 10. September 2023



Veranstalter: MSC Erftal e.V. im AvD, Lukasstraße 6, 63897 Miltenberg

Strecke: Staatsstraße 507 zwischen Eichenbühl und Umpfenbach - Länge 3,05 km

Deutsche Automobil-Berg-Meisterschaft / DMSB Automobil-Berg-Cup

KW Berg-Cup / NSU Bergpokal im KW Berg-Cup

Training - Sektorzeiten & Speeds

	50m	50m-Brücke	Sektor 3	Speed 1	Sektor 4	Speed 2	Sektor 5	Ziel-Speed	Laufzeit	Speed (Lauf)
742 SEMINETH Sven										
	BMW 318ti Compact				DEU					
Lauf 1:	4.744 (11)	32.240 (11)	23.131 (11)	91.65 km/h (11)	56.693 (11)	126.94 km/h (9)	16.749 (11)	89.69 km/h (9)	2:13.557 (11)	82.21 km/h
Lauf 2:	* ()	* ()	* ()	* ()	* ()	* ()	* ()	* ()	DNS ()	*
745 MARTINEZ SCHRAMM Jan										
	PRC Prototyp				DEU					
Lauf 1:	* ()	* ()	* ()	* ()	* ()	* ()	* ()	* ()	DNS ()	*
Lauf 2:	* ()	* ()	* ()	* ()	* ()	* ()	* ()	* ()	DNF ()	*

DNS = nicht gestartet | DNF = ausgefallen | DNC = nicht gewertet | DSQ = disqualifiziert